

Public Expose Tahunan 2015

Penjelasan Kinerja 9M 2015

Graha CIMB Niaga Lt. M
Jakarta, 7 Desember 2015



CIMB Niaga: Hasil 9M 2015

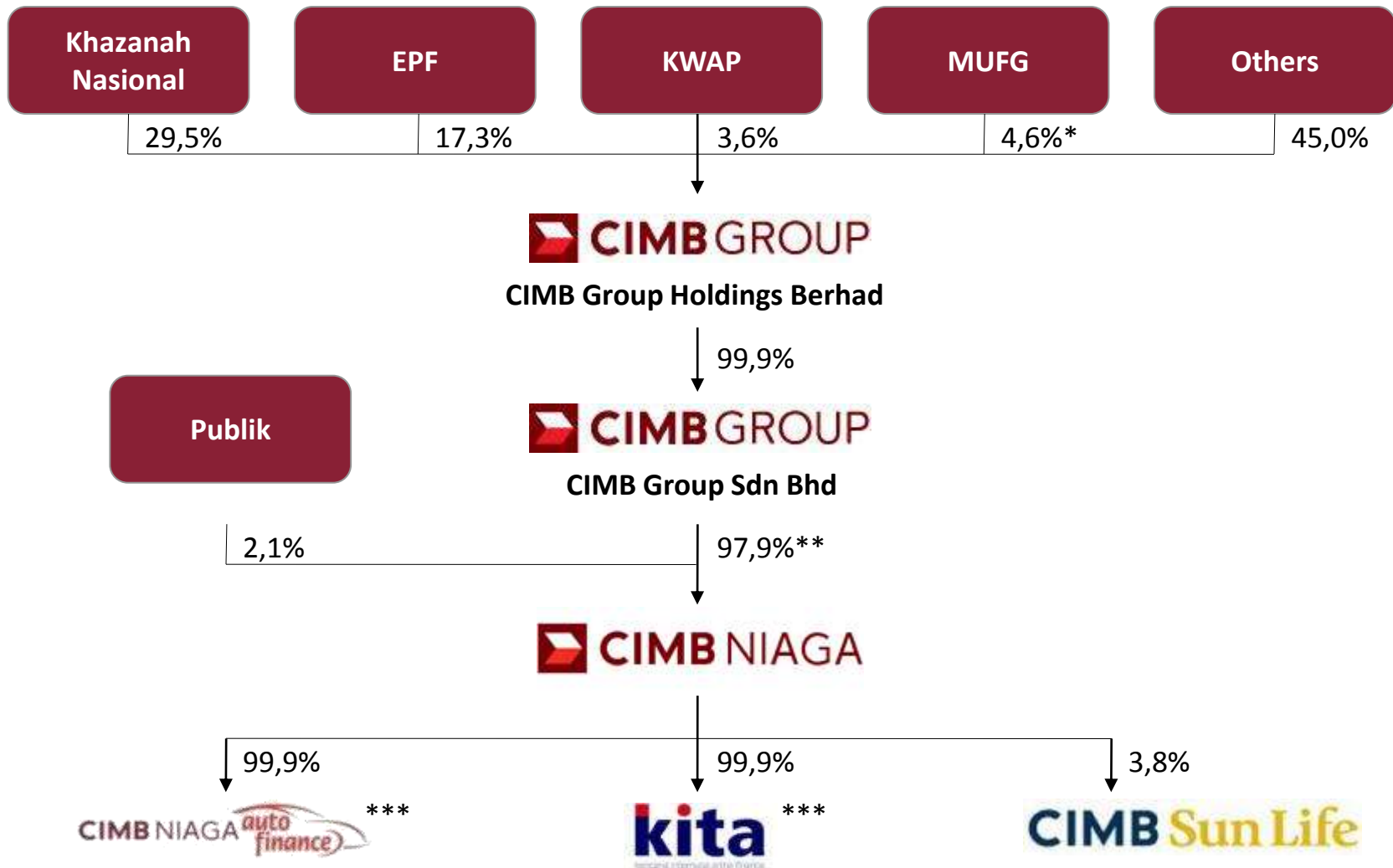
Sekilas CIMB Niaga

CIMB Niaga Sejak Merger Hingga Saat Ini

Berkembang untuk memberikan solusi



Struktur Pemegang Saham – 30 September 2015



* Hanya kepemilikan langsung melalui BTMU

** Termasuk kepemilikan PT Commerce Kapital 1,02%

*** Pada tanggal 19 November 2015, CIMB Niaga Auto Finance telah menerima persetujuan dari Otoritas Jasa Keuangan - Industri Keuangan Non Bank (OJK-IKNB) untuk melakukan penggabungan dengan KITA Finance

Visi & Misi

Visi

- Menjadi Perusahaan ASEAN yang Terkemuka



Misi

- Menyediakan layanan perbankan universal di Indonesia secara terpadu sebagai perusahaan dengan kinerja unggul di kawasan ASEAN dan kawasan utama lainnya, serta mendukung percepatan integrasi ASEAN dan menghubungkannya dengan kawasan lain

Dewan Komisaris

Dato' Sri Nazir Razak



Presiden Komisaris

Glenn M.S. Yusuf



Wakil Presiden Komisaris

Roy Edu Tirtadji



Komisaris Independen

Sri Hartina Urip Simeon



Komisaris Independen

Zulkifli M. Ali



Komisaris Independen

Pri Notowidigdo



Komisaris Independen

David Richard Thomas



Komisaris

Ahmad Zulqarnain Onn



Komisaris

Direksi

Tigor M. Siahaan



Presiden Direktur

D. James Rompas



Wakil Presiden Direktur &
SMME

Lo Nyen Khing*



Wakil Presiden Direktur &
Corporate Banking

Wan Razly



Strategy & Finance

L. Wulan Tumbelaka



*Compliance, Corp. Affairs
& Legal*

Rita Mas'Oen



IT & Operations

Samir Gupta



Consumer Banking

Megawati Sutanto



Credit

Harjanto Tanuwidjaja



Human Resources

Vera Handajani



Risk Management

John Simon



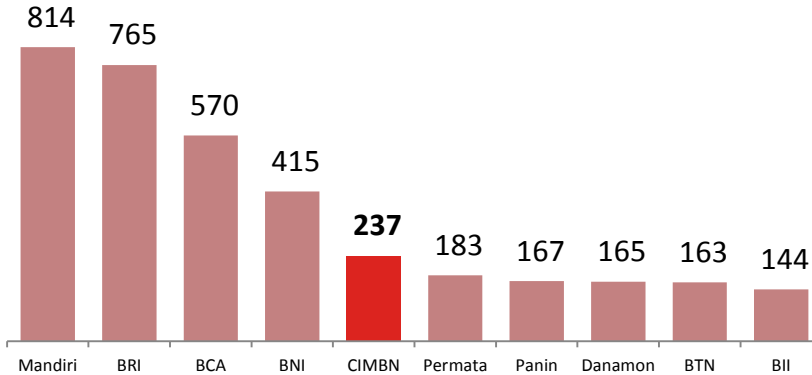
*Treasury & Capital
Market*

* Mengundurkan diri efektif sejak 31 Juli 2015

Mempertahankan Posisi sebagai Bank Terbesar ke-5

Aset (Rp triliun)

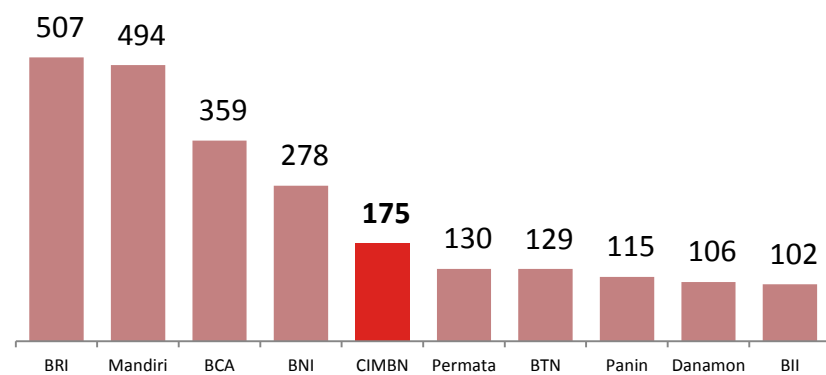
10 Bank terbesar menguasai 60,3% aset industri



Pangsa Pasar	Mandiri	BRI	BCA	BNI	CIMBN	Permata	Panin	Danamon	BTN	BII
	13.5%	12.7%	9.5%	6.9%	3.9%	3.0%	2.8%	2.8%	2.7%	2.4%

Kredit (Rp triliun)

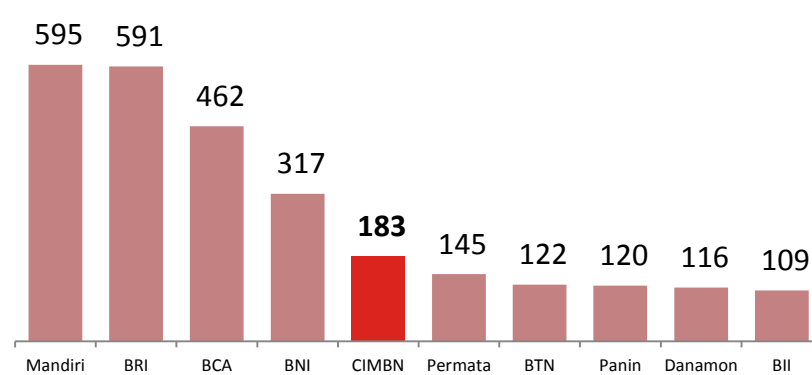
10 Bank terbesar menguasai 61,7% kredit industri



Pangsa Pasar	BRI	Mandiri	BCA	BNI	CIMBN	Permata	BTN	Panin	Danamon	BII
	13.1%	12.7%	9.2%	7.2%	4.5%	3.3%	3.3%	3.0%	2.7%	2.6%

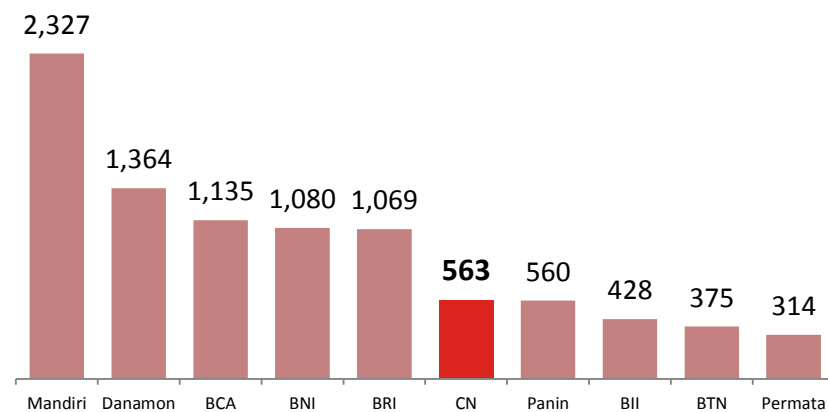
Dana Pihak Ketiga (Rp triliun)

10 Bank terbesar menguasai 63,2% DPK industri



Pangsa Pasar	Mandiri	BRI	BCA	BNI	CIMBN	Permata	BTN	Panin	Danamon	BII
	13.6%	13.5%	10.6%	7.3%	4.2%	3.3%	2.8%	2.7%	2.7%	2.5%

Kantor Cabang * (Jun-15)



* Kantor cabang tidak termasuk Mikro, Kantor Kas & Payment Point; Danamon termasuk unit DSP

Jaringan & Saluran Distribusi

	Sep-14	Jun-15	Sep-15	QoQ	YoY
Cabang & Jaringan					
➤ Cabang*	573	563	553	-10	-20
➤ Kantor Kas & Pembayaran	66	65	65	0	-1
▪ <i>Digital Lounge</i>	19	21	22	1	3
➤ Mikro Laju**	309	271	271	0	-38
▪ <i>Rahn***</i>	92	89	89	0	-3
➤ Kas Mobil	20	20	20	0	0
Total Jaringan	968	919	909	-10	-59
Saluran Elektronik					
➤ ATM	3,259	3,325	3,366	41	107
➤ CDM (<i>Cash Deposit Machine</i>)	606	713	725	12	119
➤ SST	175	215	220	5	45
Jumlah Karyawan	14,853	15,078	13,959	-1,119	-894

* Kantor Cabang tidak termasuk Mikro Laju, Kantor kas & Pembayaran; termasuk SME centers

** Total Mikro termasuk cabang co-located berjumlah 277 per Sep-15

*** Outlet Rahn berkolokasi Mikro Laju

Perhargaan di 2015



- Global CSR Award 2015 Category : Excellence in Provision off literacy and Education Award (silver) - TPGI The Pinnacle Group International



- " Indonesia Green Award": Pengembangan Keanekaragaman Hayati , Juni 2015 – The La Tofi School of CSR



- Indonesia WOW Brand 2015 untuk kategori Time Deposit – (Conventional Bank BUKU III) dan Installment Savings (Conventional Bank) – Indonesia Wow Brand 2015



- Retail Banker International Asia Trailblazer Award 2015: Excellence in Internet Banking , Cross Border Bank Winner: CIMB Niaga
- Excellence in Mobile Banking Customization, Highly Commended: CIMB Niaga



- Platinum Trophy for “very good financial performance in 10 consecutive years”– Infobank Awards 2015
- Digital Brand of Year 2015 CIMB Niaga Rekening Ponsel Category: Rank 1 E-Money – Infobank Magazine



- “Best Supporting Bank in Property for Excellence Service and Innovative.” - Indonesia Property Watch bekerja sama dengan majalah Property and The City

CIMB Niaga: Hasil 9M 2015

Hasil Kinerja

Laporan Laba Rugi - Konsolidasian

(Rp miliar)	2Q15	3Q15 BAU*	QoQ	9M14	9M15 BAU*	YoY
Pendapatan Bunga	5,558	5,696	2.5%	15,273	16,715	9.4%
Beban Bunga	(2,810)	(2,718)	-3.3%	(7,488)	(8,191)	9.4%
Pendapatan Bunga Bersih	2,748	2,978	8.4%	7,785	8,524	9.5%
Pendapatan Non Bunga	576	556	-3.5%	2,003	1,736	-13.3%
Pendapatan Operasional	3,324	3,534	6.3%	9,788	10,260	4.8%
Beban Operasional	(1,864)	(1,728)	-7.3%	(5,145)	(5,440)	5.7%
Beban Umum & Administrasi, dan Biaya Promosi	(962)	(899)	-6.5%	(2,747)	(2,813)	2.4 %
Biaya Pegawai	(902)	(829)	-8.1%	(2,398)	(2,627)	9.5%
Lab Operasional Sebelum Provisi	1,460	1,806	23.7%	4,643	4,820	3.8 %
Beban Provisi	(1,335)	(1,191)	-10.8%	(1,507)	(3,972)	163.6%
Lab Sebelum Pajak	125	615	392.0%	3,136	848	-73.0%
Lab Bersih	93	442	375.3%	2,296	618	-73.1%
Lab Sebelum Pajak (Actual)	125	144	15.2%	3,136	377	-88.0%
Lab Bersih (Actual)	93	89	-4.3%	2,296	265	-88.5%

* BAU / Business As Usual tidak termasuk beban PPKS (Rp 471 miliar)

Laporan Posisi Keuangan - Konsolidasian

(Rp triliun)	Sep-14	Jun-15	Sep-15	QoQ	YoY
Setara Kas	24.21	27.90	27.65	-0.9%	14.2%
Surat Berharga & Obligasi Pemerintah	26.02	28.63	26.67	-6.8%	2.5%
Kredit*	166.84	180.82	178.89	-1.1%	7.2%
Cadangan Kerugian Penurunan Nilai	(4.64)	(7.72)	(6.85)	-11.3%	47.6%
Aset Tetap & Lainnya	15.31	15.61	17.93	14.9%	17.1%
Total Aset	227.74	245.24	244.29	-0.4%	7.3%
Giro	37.87	46.93	45.19	-3.7%	19.3%
Tabungan	38.59	41.26	43.31	5.0%	12.2%
Deposito Berjangka	90.33	97.80	97.22	-0.6%	7.6%
Total Dana Pihak Ketiga	166.79	185.99	185.72	-0.1%	11.3%
Liabilitas Lainnya	32.69	30.72	30.33	-1.3%	-7.2%
Total Liabilitas	199.48	216.71	216.05	-0.3%	8.3%
Ekuitas	28.26	28.53	28.24	-1.0%	-0.1%

* Pada level yang dinormalisasi, Kredit tumbuh 0.4% QoQ dan 8.8% YoY

Rasio Keuangan Penting - Konsolidasian

(%)	2Q15	3Q15 BAU*	QoQ	9M14	9M15 BAU*	YoY
ROA	0.20	1.01	↑	1.89	0.47	↓
ROE (<i>shareholders' fund</i>)	1.31	6.19	↑	11.22	2.88	↓
NIM	5.04	5.40	↑	5.27	5.19	↓
Pendapatan Fee / Total Pendapatan	17.33	15.73	↓	20.46	16.92	↓
<i>Cost to Income</i> (CIR)	56.09	48.88	↓	52.56	53.02	↑
Rasio Dana Murah (CASA Ratio)	47.42	47.66	↑	45.84	47.66	↑
<i>Loan to Deposit</i> (LDR)	95.81	94.93	↓	98.51	94.93	↓
LDR (<i>Bank Only</i>)	92.76	92.04	↓	94.53	92.04	↓
NPL Gross	4.28	3.17	↓	3.35	3.17	↓
NPL Net	1.66	1.47	↓	2.19	1.47	↓
Biaya Kredit	2.95	2.67	↓	1.24	2.98	↑
<i>Impairment – Gross</i>	5.74	5.18	↓	5.37	5.18	↓
<i>Loan Loss Coverage</i>	99.60	120.96	↑	82.89	120.96	↑
<i>Impaired LLC</i>	74.35	73.96	↓	51.75	73.96	↑

* BAU / Business As Usual tidak termasuk beban PPKS (Rp 471 miliar)

Kredit Tumbuh 7.2% YoY

Segmen (Rp triliun)	Sep-14	Jun-15	Sep-15	QoQ	YoY
Konsumer (28%)	48.75	51.25	51.40	0.3%	5.4%
▪ KPR	22.23	22.96	23.06	0.4%	3.7%
▪ KPM	18.14	18.86	18.80	-0.3%	3.6%
▪ Kartu Kredit	4.95	5.72	5.88	2.8%	18.8%
▪ <i>Personal Loans</i>	2.06	2.45	2.48	1.4%	20.6%
▪ Multiguna & Lainnya ⁽¹⁾	1.37	1.26	1.18	-6.3%	-13.9%
UMKM / MSME (20%)	33.61	35.94	35.26	-1.9%	4.9%
▪ <i>Small Medium</i>	20.83	22.81	22.98	0.7%	10.3%
▪ <i>Micro Linkage & Lainnya</i>	9.99	10.06	9.56	-5.0%	-4.3%
▪ Mikro	2.79	3.07	2.72	-11.4%	-2.5%
Komersial (20%)	35.97	35.54	36.03	1.4%	0.2%
Korporat (32%)	48.51	58.09	56.20	-3.3%	15.9%
Total (100%)	166.84	180.82	178.89	-1.1%*	7.2%*
Industri	3,561	3,828	3,956	3.3%	11.1%

* Pada level yang dinormalisasi, Kredit tumbuh 0.4% QoQ dan 8.8% YoY

⁽¹⁾ Lainnya termasuk Pinjaman Karyawan

Sumber data industri: Statistik Perbankan Indonesia

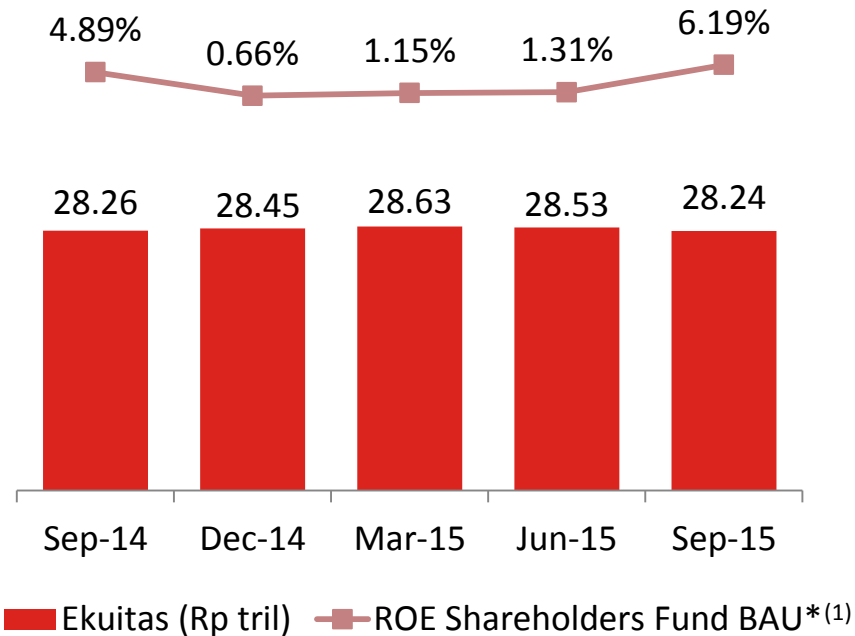
Total DPK Tumbuh 11.3% YoY

Rp triliun	Sep-14	Jun-15	Sep-15	QoQ	YoY
Dana Murah	76.46	88.19	88.50	0.4%	15.7%
▪ Giro	37.87	46.93	45.19	-3.7%	19.3%
▪ Tabungan	38.59	41.26	43.31	5.0%	12.2%
Deposito Berjangka	90.33	97.80	97.22	-0.6%	7.6%
Total	166.79	185.99	185.72	-0.1%	11.3%
Industri	3,996	4,320	4,464	3.3%	11.7%
Dana Murah	2,123	2,277	2,382	4.6%	12.2%
Deposito Berjangka	1,873	2,043	2,083	2.0%	11.2%

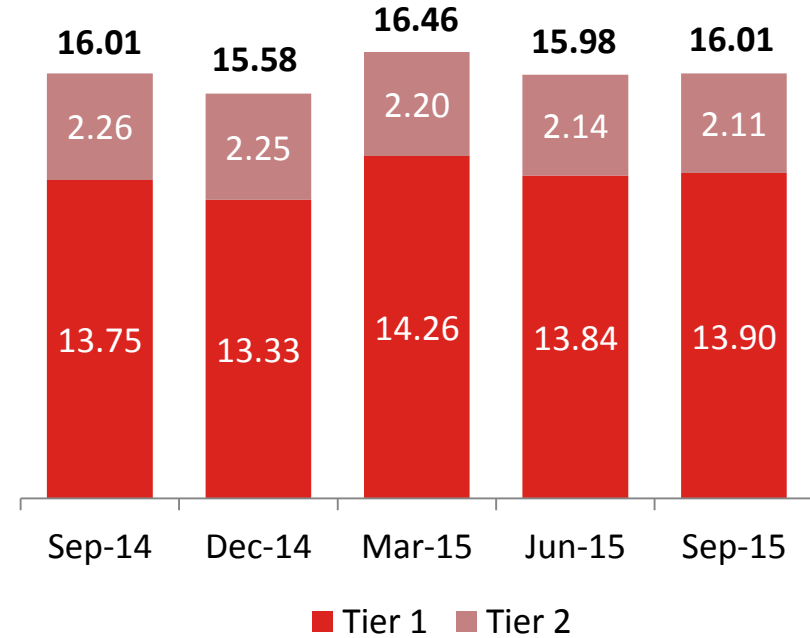


Rasio Kecukupan Modal

Total Ekuitas (Rp tril) & ROE



KPMM / CAR (%) – Konsolidasian



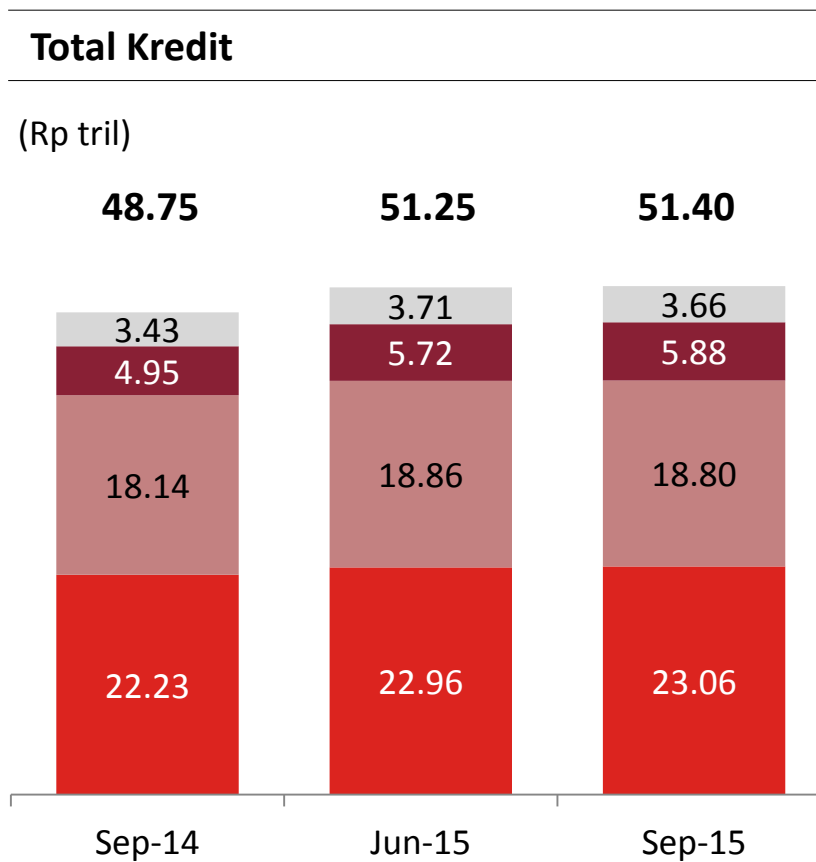
⁽¹⁾ Quarterly Annualized

* BAU / Business As Usual tidak termasuk beban PPKS (Rp 471 miliar)

CIMB Niaga: Hasil 9M 2015

Perbankan Konsumer

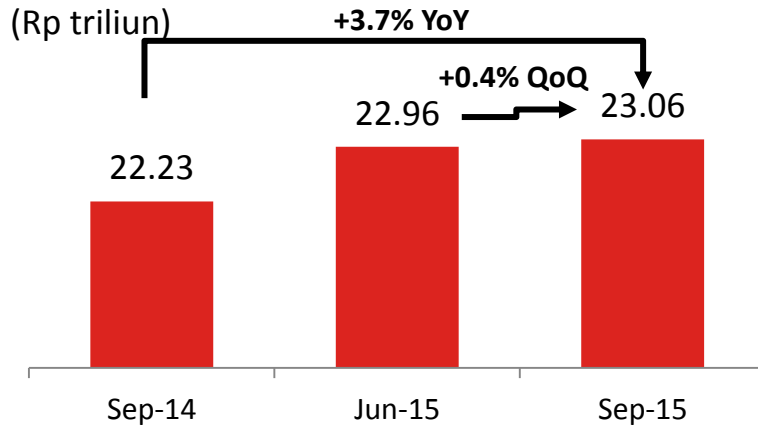
Kredit Konsumer berdasarkan Produk



Pertumbuhan (Komposisi)	QoQ	YoY
Total	0.3%	5.4%
Personal, Multiguna & Lainnya (7%)	-1.3%	6.7%
Kartu Kredit (11%)	2.8%	18.8%
KPM (37%)	-0.3%	3.6%
KPR (45%)	0.4%	3.7%

KPR

Total Kredit



KPR CIMB NIAGA

Nikmati pilihan bunga Fix menguntungkan

Khusus untuk pembelian properti di developer:

- ▶ **8,50%** fix 1 tahun
- ▶ **8,88%** fix 2 tahun
- ▶ **9,00%** fix 3 tahun

Program berlaku hingga 30 November 2015

PT Bank CIMB Niaga Tbk terdaftar dan diawasi oleh Otoritas Jasa Keuangan

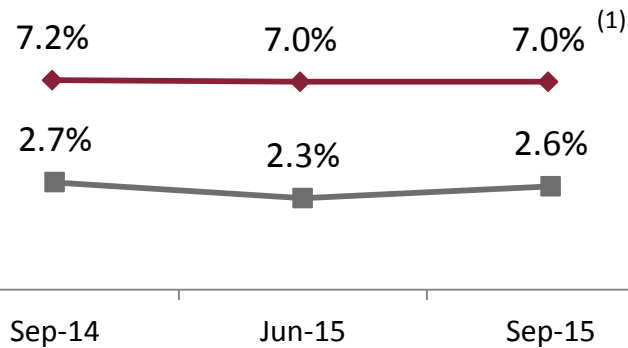


ASEAN FOR YOU **CIMB NIAGA**

PT Bank CIMB Niaga Tbk terdaftar dan diawasi oleh Otoritas Jasa Keuangan

Pangsa Pasar

Rasio NPL



Pangsa Pasar

Pemberi KPR

Jun-15

BTN	34.4%
BCA	17.4%
BNI	10.1%
Mandiri	8.0%
CIMB Niaga	7.0%

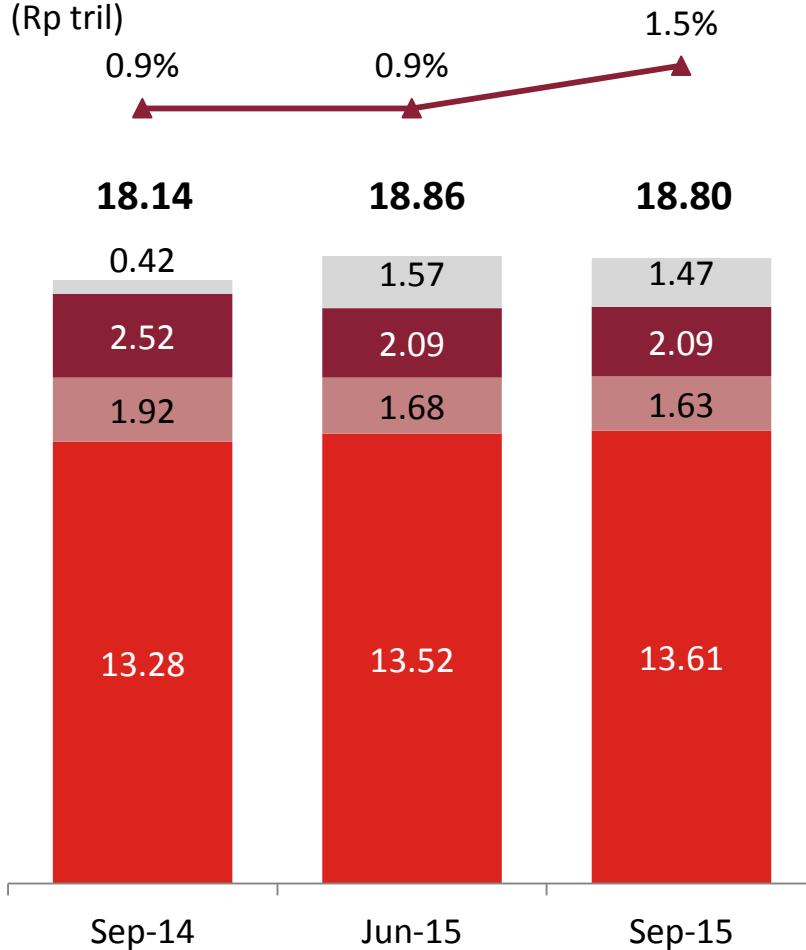
⁽¹⁾ As of Aug-15

Industry Source: Indonesia Banking Statistics

KPM berdasarkan Segmen

Total Kredit

(Rp tril)



▲ NPL Ratio

Pertumbuhan

QoQ

YoY

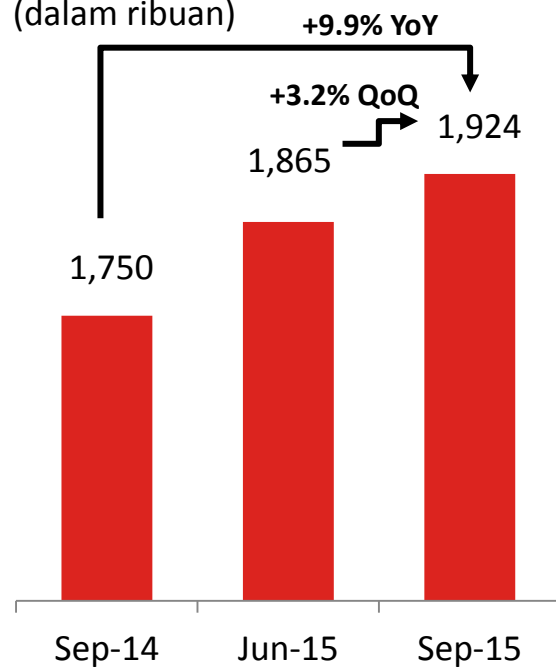
	QoQ	YoY
Total	-0.3%	3.6%
Indirect Auto Loans	-6.4%	250.0%
kita	0.0%	-17.1%
Direct Loans	-3.0%	-15.1%
CIMB NIAGA auto finance	0.7%	2.5%



Kartu Kredit

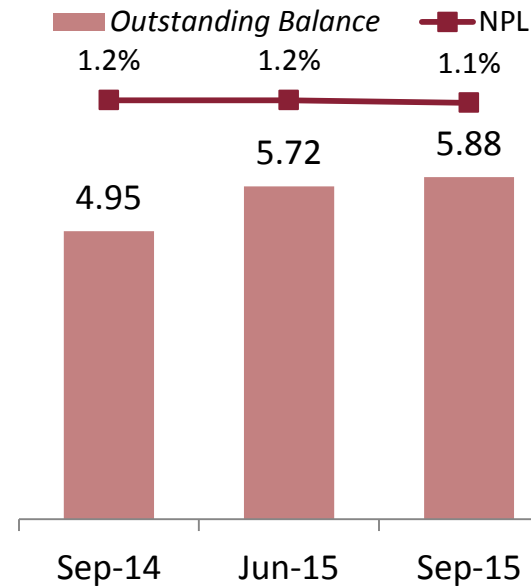
Jumlah Kartu

(dalam ribuan)



Outstanding Balance

(Rp triliun)



2013		
#	Bank	Pangsa Pasar
3	BNI	
4	Mega	
5	CIMBN	10.7%



2014		
#	Bank	Pangsa Pasar
3	Mega	
4	CIMBN	11.3%
5	BNI	



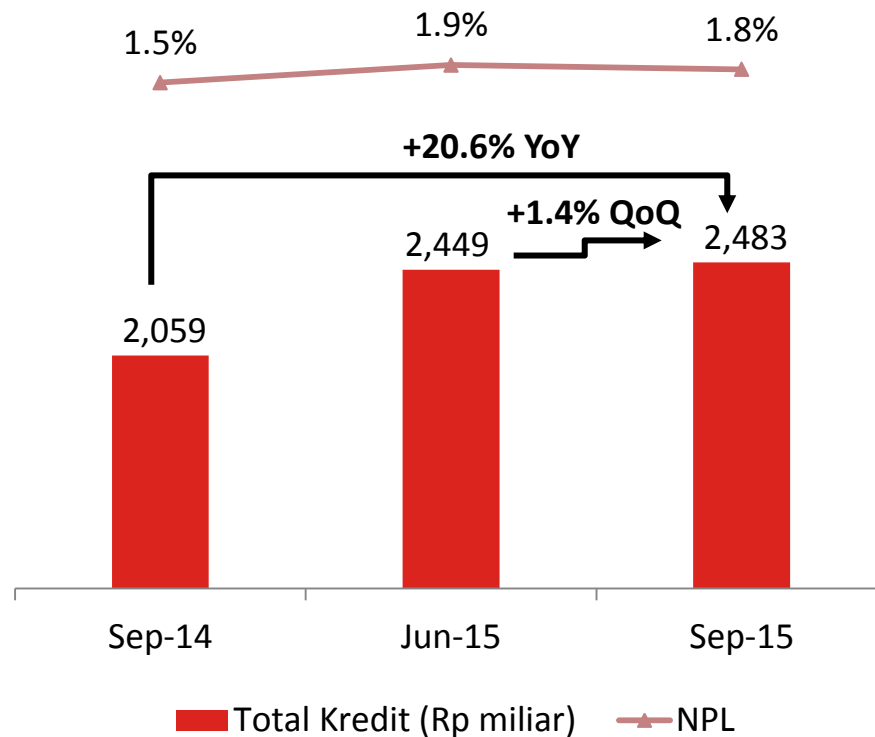
Jun 2015		
#	Bank	Pangsa Pasar
3	Mega	
4	CIMBN	11.2%
5	BNI	

* Pangsa pasar berdasarkan jumlah kartu beredar

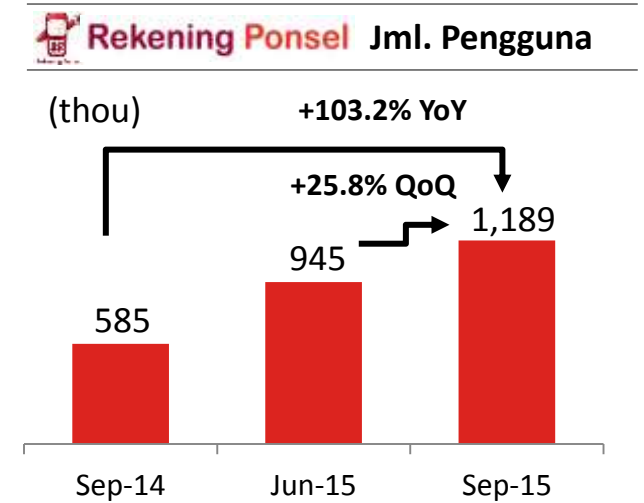
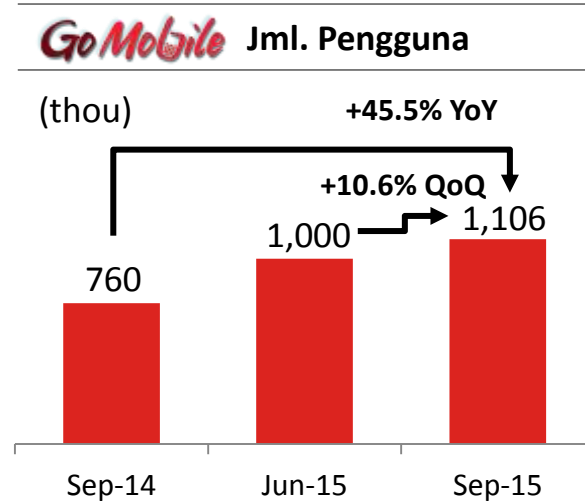
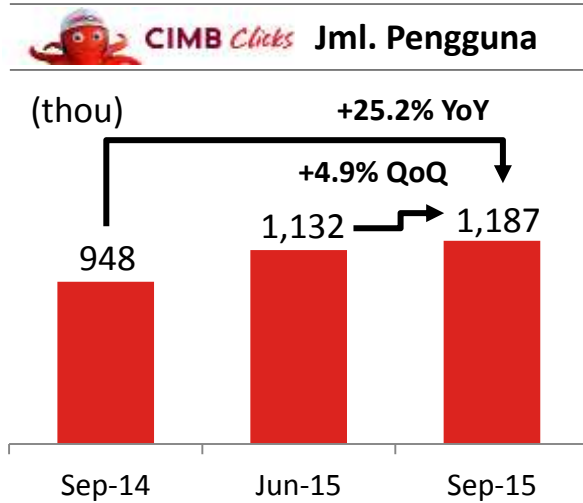
Personal Loans

Total Kredit

(Rp miliar)



Stable Growth in Digital Banking Platform



OctoPay

Siapun bisa belanja online lebih mudah.

Informasi lebih lanjut:
www.cimbniaga.com | Phone Banking 14041

CIMB Indonesia CIMBIndonesia

Virtual Credit Card adalah layanan Nomor Kartu Virtual dari MasterCard dengan zedifikasi langsung dari internet.

CIMB NIAGA

CIMB Clicks INSTANT INTERNET BANKING

Grow your money faster with **CIMB Clicks** Term Deposits.

Enjoy interest up to **7.5% p.a.** Placement starts from Rp 8 million.

Terms & conditions apply.

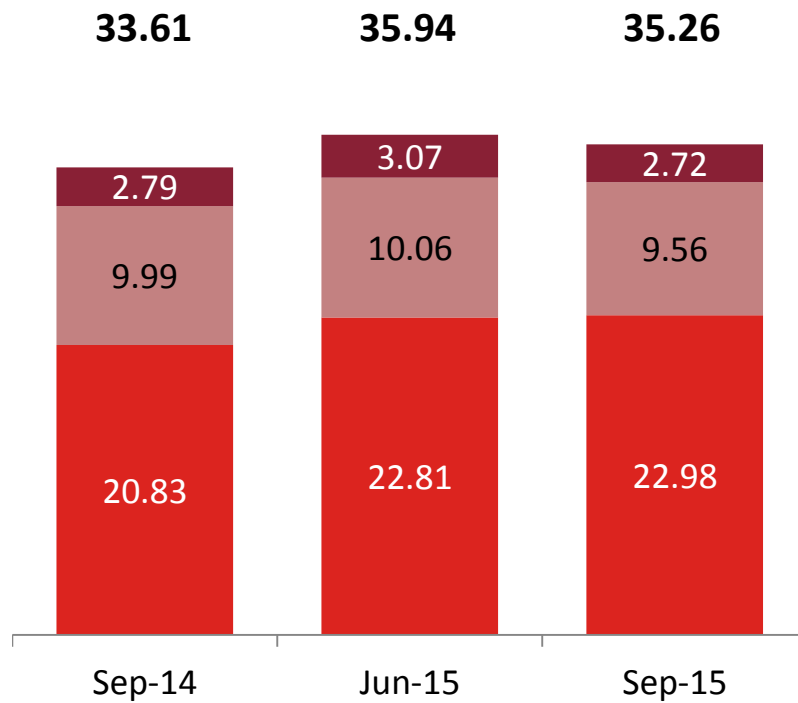
CIMB Niaga: Hasil 9M 2015

Perbankan UMKM

Kredit UMKM

Total Loans

(Rp tril)



Growth

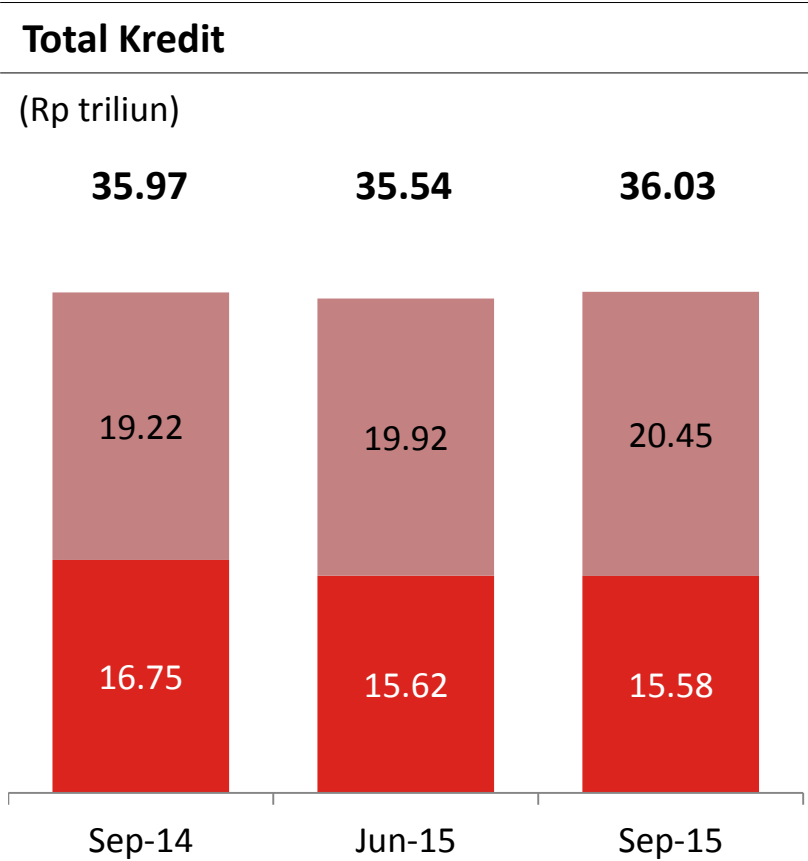
QoQ YoY

	QoQ	YoY
Total	-1.9%	4.9%
■ Mikro	-11.4%	-2.5%
■ Micro Linkage & Lainnya	-5.0%	-4.3%
■ Kecil Menengah	0.7%	10.3%

CIMB Niaga: Hasil 9M 2015

Perbankan Komersial

Kredit Komersial



Pertumbuhan	QoQ	YoY
Total	1.4%	0.2%
■ Modal Kerja (57%)	2.7%	6.4%
■ Investasi (43%)	-0.3%	-7.0%



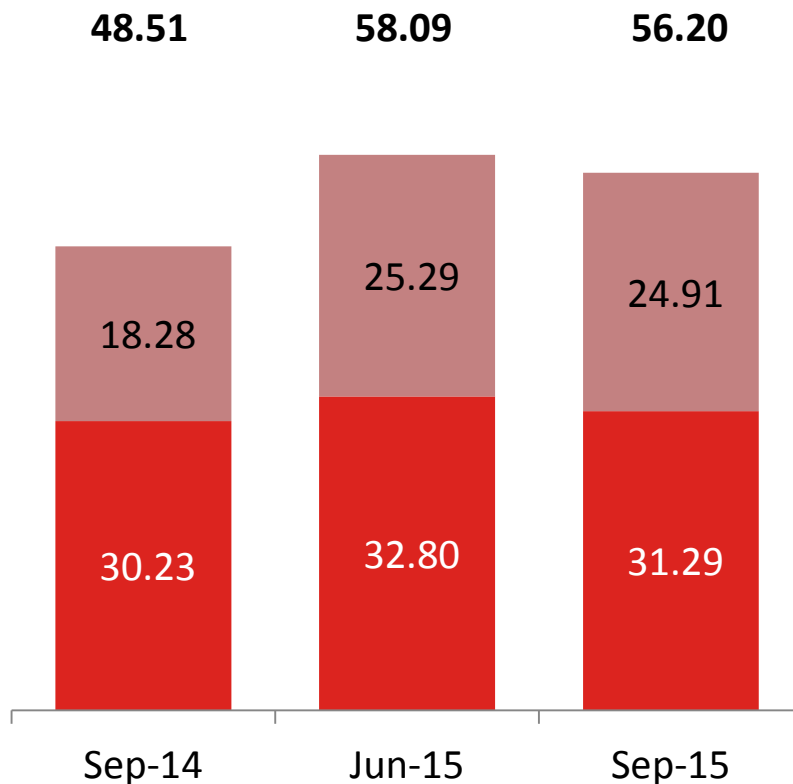
CIMB Niaga: Hasil 9M 2015

Perbankan Korporat

Kredit Korporat

Total Kredit

(Rp tril)



Pertumbuhan (Komposisi)

QoQ

YoY

	QoQ	YoY
Total	-3.3%	15.9%
■ Modal Kerja (44%)	-1.5%	36.3%
■ Investasi (56%)	-4.6%	3.5%

Holcim Indonesia



Term Loan

IDR 750 bio

Ivo Mas Tunggal



Working Capital & Term Loan

USD 100 mio

* Pada level yang dinormalisasi, Kredit Korporat tumbuh 1.2% QoQ dan 21.7% YoY

TERIMA KASIH