

**PT BANK CIMB NIAGA Tbk
DAN ANAK PERUSAHAAN/*AND SUBSIDIARIES***

**LAPORAN KEUANGAN KONSOLIDASIAN/
*CONSOLIDATED FINANCIAL STATEMENTS***

**31 DESEMBER 2014, 2013, DAN 2012
SERTA UNTUK TAHUN-TAHUN YANG BERAKHIR
31 DESEMBER 2014, 2013, DAN 2012/
*31 DECEMBER 2014, 2013, AND 2012,
AND FOR THE YEARS ENDED 31 DECEMBER 2014,
2013, AND 2012***

**SURAT PERNYATAAN DIREKSI
TENTANG
TANGGUNG JAWAB ATAS LAPORAN KEUANGAN
KONSOLIDASIAN PADA TANGGAL
31 DESEMBER 2014, 2013, DAN 2012
SERTA UNTUK TAHUN-TAHUN YANG BERAKHIR
31 DESEMBER 2014, 2013, DAN 2012**

PT BANK CIMB NIAGA Tbk DAN ANAK PERUSAHAAN

Kami yang bertanda tangan dibawah ini:

1. Nama : Arwin Rasyid
Alamat Kantor : Gedung Graha Niaga
Jl. Jend. Sudirman Kav. 58
Alamat Rumah : Jl. Daksa II No.11, Kebayoran Baru
Jakarta Selatan
Nomor Telepon : 2505151, 2505252, 2505353
Jabatan : Presiden Direktur
2. Nama : Wan Razly Abdullah
Alamat Kantor : Gedung Graha Niaga
Jl. Jend. Sudirman Kav. 58
Alamat Rumah : Jl. Gaharu VI No.6 Cipete,
Cilandak Barat, Jakarta Selatan
Nomor Telepon : 2505151, 2505252, 2505353
Jabatan : Direktur

Menyatakan bahwa:

1. Kami bertanggung jawab atas penyusunan dan penyajian laporan keuangan konsolidasian PT Bank CIMB Niaga Tbk dan Anak Perusahaan;
2. Laporan keuangan konsolidasian PT Bank CIMB Niaga Tbk dan Anak Perusahaan telah disusun dan disajikan sesuai dengan Standar Akuntansi Keuangan di Indonesia;
3. a. Semua informasi dalam laporan keuangan konsolidasian PT Bank CIMB Niaga Tbk dan Anak Perusahaan telah dimuat secara lengkap dan benar;
b. Laporan keuangan konsolidasian PT Bank CIMB Niaga Tbk dan Anak Perusahaan tidak mengandung informasi atau fakta material yang tidak benar, dan tidak menghilangkan informasi atau fakta material;
4. Kami bertanggung jawab atas sistem pengendalian internal dalam PT Bank CIMB Niaga Tbk dan Anak Perusahaan.

Demikian pernyataan ini dibuat dengan sebenarnya.

**DIRECTORS' STATEMENT
REGARDING**

**THE RESPONSIBILITY FOR THE CONSOLIDATED
FINANCIAL STATEMENTS AS AT
31 DECEMBER 2014, 2013, AND 2012
AND FOR THE YEARS ENDED
31 DECEMBER 2014, 2013, AND 2012**

PT BANK CIMB NIAGA Tbk AND SUBSIDIARIES

We, the undersigned:

1. Name : Arwin Rasyid
Office address : Graha Niaga Building
Jl. Jend. Sudirman Kav. 58
Residential address : Jl. Daksa II No.11, Kebayoran Baru
Jakarta Selatan
Telephone : 2505151, 2505252, 2505353
Title : President Director
2. Name : Wan Razly Abdullah
Office address : Graha Niaga Building
Jl. Jend. Sudirman Kav. 58
Residential address : Jl. Gaharu VI No.6 Cipete,
Cilandak Barat, Jakarta Selatan
Telephone : 2505151, 2505252, 2505353
Title : Director


Declare that:


1. We are responsible for the preparation and presentation of PT Bank CIMB Niaga Tbk and Subsidiaries' consolidated financial statements;
2. PT Bank CIMB Niaga Tbk and Subsidiaries' consolidated financial statements have been prepared and presented in accordance with Indonesian Financial Accounting Standards;
3. a. All information in the PT Bank CIMB Niaga Tbk and Subsidiaries' consolidated financial statements has been disclosed in a complete and truthful manner;
b. PT Bank CIMB Niaga Tbk and Subsidiaries' consolidated financial statements do not contain any incorrect information or material facts, nor do they omit information or material facts;
4. We are responsible for PT Bank CIMB Niaga Tbk and Subsidiaries' internal control system.


We certify the accuracy of this statement.

JAKARTA, 11 Februari/February 2015

Atas nama dan mewakili Direksi/For and on behalf of the Board of Directors


Arwin Rasyid
Presiden Direktur/President Director


Wan Razly Abdullah
Direktur/Director





**LAPORAN AUDITOR INDEPENDEN
KEPADA PARA PEMEGANG SAHAM**

**INDEPENDENT AUDITOR'S REPORT
TO THE SHAREHOLDERS OF**

PT Bank CIMB Niaga Tbk

Kami telah mengaudit laporan keuangan konsolidasian PT Bank CIMB Niaga Tbk ("Bank CIMB Niaga" atau "Bank") dan Anak Perusahaan terlampir, yang terdiri dari laporan posisi keuangan konsolidasian tanggal 31 Desember 2014, serta laporan laba-rugi komprehensif, laporan perubahan ekuitas dan laporan arus kas konsolidasian untuk tahun yang berakhir pada tanggal tersebut, dan suatu ikhtisar kebijakan akuntansi signifikan dan informasi penjelasan lainnya.

We have audited the accompanying consolidated financial statements of PT Bank CIMB Niaga Tbk ("Bank CIMB Niaga" or the "Bank") and its subsidiaries, which comprise the consolidated statement of financial position as at 31 December 2014, and the consolidated statement of comprehensive income, statement of changes in equity and statement of cash flows for the year then ended, and a summary of significant accounting policies and other explanatory information.

Tanggung jawab manajemen atas laporan keuangan konsolidasian

Manajemen bertanggung jawab atas penyusunan dan penyajian wajar laporan keuangan konsolidasian ini sesuai dengan Standar Akuntansi Keuangan di Indonesia, dan atas pengendalian internal yang dianggap perlu oleh manajemen untuk memungkinkan penyusunan laporan keuangan konsolidasian yang bebas dari kesalahan penyajian material, baik yang disebabkan oleh kecurangan maupun kesalahan.

Management's responsibility for the consolidated financial statements

Management is responsible for the preparation and fair presentation of these consolidated financial statements in accordance with Indonesian Financial Accounting Standards, and for such internal control as management determines is necessary to enable the preparation of consolidated financial statements that are free from material misstatement, whether due to fraud or error.

Tanggung jawab Auditor

Tanggung jawab kami adalah untuk menyatakan suatu opini atas laporan keuangan konsolidasian ini berdasarkan audit kami. Kami melaksanakan audit kami berdasarkan Standar Audit yang ditetapkan oleh Institut Akuntan Publik Indonesia. Standar tersebut mengharuskan kami untuk mematuhi ketentuan etika serta merencanakan dan melaksanakan audit untuk memperoleh keyakinan memadai tentang apakah laporan keuangan konsolidasian bebas dari kesalahan penyajian material.

Auditors' responsibility

Our responsibility is to express an opinion on these consolidated financial statements based on our audit. We conducted our audit in accordance with Standards on Auditing established by the Indonesian Institute of Certified Public Accountants. Those standards require that we comply with ethical requirements and plan and perform the audit to obtain reasonable assurance about whether the consolidated financial statements are free from material misstatement.

Kantor Akuntan Publik Tanudiredja, Wibisana & Rekan

*Plaza 89, Jl. H.R. Rasuna Said Kav. X-7 No.6 Jakarta 12940 - INDONESIA, P.O. Box 2473 JKP 10001
T: +62 21 5212901, F: + 62 21 52905555 / 52905050, www.pwc.com/id*



Suatu audit melibatkan pelaksanaan prosedur untuk memperoleh bukti audit tentang angka-angka dan pengungkapan dalam laporan keuangan konsolidasian. Prosedur yang dipilih bergantung pada pertimbangan auditor, termasuk penilaian atas risiko kesalahan penyajian material dalam laporan keuangan konsolidasian, baik yang disebabkan oleh kecurangan maupun kesalahan. Dalam melakukan penilaian risiko tersebut, auditor mempertimbangkan pengendalian internal yang relevan dengan penyusunan dan penyajian wajar laporan keuangan konsolidasian entitas untuk merancang prosedur audit yang tepat sesuai dengan kondisinya, tetapi bukan untuk tujuan menyatakan opini atas keefektifitasan pengendalian internal entitas. Suatu audit juga mencakup pengevaluasian atas ketepatan kebijakan akuntansi yang digunakan dan kewajaran estimasi akuntansi yang dibuat oleh manajemen, serta pengevaluasian atas penyajian laporan keuangan konsolidasian secara keseluruhan.

Kami yakin bahwa bukti audit yang telah kami peroleh adalah cukup dan tepat untuk menyediakan suatu basis bagi opini audit kami.

Opini

Menurut opini kami, laporan keuangan konsolidasian terlampir menyajikan secara wajar, dalam semua hal yang material, posisi keuangan konsolidasian PT Bank CIMB Niaga Tbk dan Anak Perusahaan tanggal 31 Desember 2014, kinerja keuangan, serta arus kas konsolidasian untuk tahun yang berakhir pada tanggal tersebut, sesuai dengan Standar Akuntansi Keuangan di Indonesia.

An audit involves performing procedures to obtain audit evidence about the amounts and disclosures in the consolidated financial statements. The procedures selected depend on the auditors' judgment, including the assessment of the risks of material misstatement of the consolidated financial statements, whether due to fraud or error. In making those risk assessments, the auditor considers internal control relevant to the entity's preparation and fair presentation of the consolidated financial statements in order to design audit procedures that are appropriate in the circumstances, but not for the purpose of expressing an opinion on the effectiveness of the entity's internal control. An audit also includes evaluating the appropriateness of accounting policies used and the reasonableness of accounting estimates made by management, as well as evaluating the overall presentation of the consolidated financial statements.

We believe that the audit evidence we have obtained is sufficient and appropriate to provide a basis for our audit opinion.

Opinion

In our opinion, the accompanying consolidated financial statements present fairly, in all material respects, the consolidated financial position of PT Bank CIMB Niaga Tbk and its subsidiaries as at 31 December 2014, the consolidated financial performance, and their cash flows for the year then ended, in accordance with Indonesian Financial Accounting Standards.

JAKARTA

11 Februari/February 2015

Drs. Haryanto Sahari, CPA

Surat Ijin Praktek Akuntan Publik/ License of Public Accountant No. AP.0223

PT BANK CIMB NIAGA Tbk
DAN ANAK PERUSAHAAN/AND SUBSIDIARIES

LAPORAN POSISI KEUANGAN KONSOLIDASIAN
31 DESEMBER 2014, 2013, DAN 2012
(Dalam jutaan Rupiah, kecuali dinyatakan lain)

CONSOLIDATED STATEMENTS OF FINANCIAL POSITION
31 DECEMBER 2014, 2013, AND 2012
(Expressed in million Rupiah, unless otherwise stated)

ASET	Catatan/ Notes	2014	2013	2012	ASSETS
K a s	2e,2f,2i,4	4,499,584	4,899,659	3,560,580	Cash
Giro pada Bank Indonesia	2e,2f,2j,5	14,644,709	13,906,003	12,793,295	Current accounts with Bank Indonesia
Giro pada bank lain		3,446,400	3,241,061	2,709,843	Current accounts with other banks
Dikurangi: Cadangan kerugian penurunan nilai		-	-	-	Less: Allowance for impairment losses
	2e,2f,2h,2j,6	<u>3,446,400</u>	<u>3,241,061</u>	<u>2,709,843</u>	
Penempatan pada bank lain dan Bank Indonesia		3,036,007	9,507,531	12,399,517	Placement with other banks and Bank Indonesia
Dikurangi: Cadangan kerugian penurunan nilai		(8,685)	(12,483)	(17,236)	Less: Allowance for impairment losses
	2e,2f,2h,2k,7	<u>3,027,322</u>	<u>9,495,048</u>	<u>12,382,281</u>	
Efek-efek		10,865,179	9,795,632	6,019,924	Marketable securities
Dikurangi: Cadangan kerugian penurunan nilai		(39,037)	(41,053)	(42,928)	Less: Allowance for impairment losses
	2e,2f,2h,2l,8	<u>10,826,142</u>	<u>9,754,579</u>	<u>5,976,996</u>	
Obligasi Pemerintah	2e,2f,2l,9	11,484,266	10,212,927	8,083,940	Government Bonds
Efek-efek yang dibeli dengan janji dijual kembali		-	69,070	200,585	Securities purchased under resale agreements
Dikurangi: Cadangan kerugian penurunan nilai		-	-	-	Less: Allowance for impairment losses
	2f,2h,2m,10	<u>-</u>	<u>69,070</u>	<u>200,585</u>	
Tagihan derivatif	2e,2f,2h,2n,11	917,588	1,138,971	287,854	Derivative receivables
Kredit yang diberikan					Loans
Pihak berelasi	2ag,12,48	192,311	63,928	43,769	Related parties
Pihak ketiga	2o,12	169,188,308	149,627,573	140,732,390	Third parties
		<u>169,380,619</u>	<u>149,691,501</u>	<u>140,776,159</u>	
Dikurangi: Cadangan kerugian penurunan nilai		(5,757,285)	(3,882,512)	(3,671,720)	Less: Allowance for impairment losses
	2e,2f,2h,2o,12,48	<u>163,623,334</u>	<u>145,808,989</u>	<u>137,104,439</u>	
Piutang pembiayaan konsumen		7,002,830	7,230,519	4,570,416	Consumer financing receivables
Dikurangi: Cadangan kerugian penurunan nilai		(351,720)	(192,128)	(82,586)	Less: Allowance for impairment losses
	2f,2h,2p,13	<u>6,651,110</u>	<u>7,038,391</u>	<u>4,487,830</u>	
Piutang sewa pembiayaan		273,381	332,691	415,095	Financing lease receivables
Dikurangi: Cadangan kerugian penurunan nilai		(22,318)	(21,634)	(6,348)	Less: Allowance for impairment losses
	2f,2h,2q,14	<u>251,063</u>	<u>311,057</u>	<u>408,747</u>	

PT BANK CIMB NIAGA Tbk
DAN ANAK PERUSAHAAN/AND SUBSIDIARIES

LAPORAN POSISI KEUANGAN KONSOLIDASIAN
31 DESEMBER 2014, 2013, DAN 2012
(Dalam jutaan Rupiah, kecuali dinyatakan lain)

CONSOLIDATED STATEMENTS OF FINANCIAL POSITION
31 DECEMBER 2014, 2013, AND 2012
(Expressed in million Rupiah, unless otherwise stated)

	Catatan/ Notes	2014	2013	2012	
ASET (lanjutan)					ASSETS (continued)
Tagihan akseptasi		5,119,606	5,411,742	3,101,220	Acceptance receivables
Dikurangi: Cadangan kerugian penurunan nilai		-	-	-	Less: Allowance for impairment losses
	2e,2f,2h,2r,15	<u>5,119,606</u>	<u>5,411,742</u>	<u>3,101,220</u>	
Penyertaan		13,938	12,998	11,120	Investments
Dikurangi: Cadangan kerugian penurunan nilai		(890)	(890)	(899)	Less: Allowance for impairment losses
	2f,2h,2s,16	<u>13,048</u>	<u>12,108</u>	<u>10,221</u>	
Aset tetap		5,163,840	4,517,792	3,821,260	Fixed assets
Dikurangi: Akumulasi penyusutan		(2,678,812)	(2,449,874)	(2,160,755)	Less: Accumulated depreciation
	2t,17	<u>2,485,028</u>	<u>2,067,918</u>	<u>1,660,505</u>	
Aset yang diambil alih		720,804	182,389	164,636	Foreclosed assets
Dikurangi: Cadangan kerugian penurunan nilai		(16,480)	(8,004)	(3,292)	Less: Allowance for impairment losses
	2h,2u,18	<u>704,324</u>	<u>174,385</u>	<u>161,344</u>	
Uang muka pajak	2ad	991,276	725,074	791,638	Prepaid taxes
Pendapatan yang masih harus diterima	2e,2f,2h,19	1,376,061	1,175,155	1,078,759	Accrued income
Beban dibayar dimuka	2v,2ag,20,48	1,875,263	2,127,887	1,824,241	Prepaid expenses
Aset pajak tangguhan - bersih	2ad,30c	408,647	616,042	311,580	Deferred tax assets - net
Aset lain-lain		1,257,139	1,118,718	913,281	Other assets
Dikurangi: Cadangan kerugian penurunan nilai		(439,487)	(438,375)	(436,698)	Less: Allowance for impairment losses
	2f,2h,2v,21	<u>817,652</u>	<u>680,343</u>	<u>476,583</u>	
JUMLAH ASET		<u>233,162,423</u>	<u>218,866,409</u>	<u>197,412,481</u>	TOTAL ASSETS

PT BANK CIMB NIAGA Tbk
DAN ANAK PERUSAHAAN/AND SUBSIDIARIES

LAPORAN POSISI KEUANGAN KONSOLIDASIAN
31 DESEMBER 2014, 2013, DAN 2012
(Dalam jutaan Rupiah, kecuali dinyatakan lain)

CONSOLIDATED STATEMENTS OF FINANCIAL POSITION
31 DECEMBER 2014, 2013, AND 2012
(Expressed in million Rupiah, unless otherwise stated)

	Catatan/ Notes	2014	2013	2012	
LIABILITAS DAN EKUITAS					LIABILITIES AND EQUITY
LIABILITAS					LIABILITIES
Liabilitas segera	2f,2w,22	997,969	1,049,842	893,763	<i>Obligations due immediately</i>
Simpanan dari nasabah					<i>Deposits from customers</i>
Giro					<i>Demand deposits</i>
Pihak berelasi	2e,2ag,23,48	99,840	121,519	97,985	<i>Related parties</i>
Pihak ketiga	2e,2f,2x,23	39,124,518	36,671,481	35,659,770	<i>Third parties</i>
		<u>39,224,358</u>	<u>36,793,000</u>	<u>35,757,755</u>	
Tabungan					<i>Saving deposits</i>
Pihak berelasi	2e,2ag,24,48	36,375	45,541	44,679	<i>Related parties</i>
Pihak ketiga	2e,2f,2x,24	39,130,017	35,187,421	29,848,312	<i>Third parties</i>
		<u>39,166,392</u>	<u>35,232,962</u>	<u>29,892,991</u>	
Deposito berjangka					<i>Time deposits</i>
Pihak berelasi	2e,2ag,25,48	154,427	94,062	178,444	<i>Related parties</i>
Pihak ketiga	2e,2f,2x,25	96,178,057	91,617,338	85,185,929	<i>Third parties</i>
		<u>96,332,484</u>	<u>91,711,400</u>	<u>85,364,373</u>	
		<u>174,723,234</u>	<u>163,737,362</u>	<u>151,015,119</u>	<i>Total deposits from customers</i>
Simpanan dari bank lain					<i>Deposits from other banks</i>
Giro dan tabungan	2e,2f,2x,2ag,26,48	1,768,109	553,678	602,886	<i>Demand and saving deposits</i>
Deposito berjangka	2e,2f,2x,27	298,447	252,652	2,616,973	<i>Time deposits</i>
		<u>2,066,556</u>	<u>806,330</u>	<u>3,219,859</u>	
Liabilitas derivatif	2e,2f,2n,2ag,11,48	631,921	917,273	160,485	<i>Derivative payables</i>
Liabilitas akseptasi	2e,2f,2r,15	5,113,227	5,411,742	3,031,374	<i>Acceptance payables</i>
Efek-efek yang diterbitkan	2f,2y,28	5,803,195	5,976,470	4,083,575	<i>Marketable securities issued</i>
Pinjaman yang diterima	2e,2f,2ag,2z,29,48	8,814,852	8,591,371	6,226,563	<i>Borrowings</i>
Hutang pajak	2ad,30a	328,029	451,196	371,677	<i>Taxes payable</i>
Beban yang masih harus dibayar dan liabilitas lain-lain	2f,31	2,378,059	2,161,498	1,877,101	<i>Accruals and other liabilities</i>
Liabilitas imbalan kerja	2ae,44	887,332	914,069	852,660	<i>Employee benefit obligations</i>
Pinjaman subordinasi	2f,2z,32	2,970,355	2,962,569	3,028,393	<i>Subordinated loans</i>
JUMLAH LIABILITAS		<u>204,714,729</u>	<u>192,979,722</u>	<u>174,760,569</u>	TOTAL LIABILITIES

**PT BANK CIMB NIAGA Tbk
DAN ANAK PERUSAHAAN/AND SUBSIDIARIES**

**LAPORAN POSISI KEUANGAN KONSOLIDASIAN
31 DESEMBER 2014, 2013, DAN 2012**
(Dalam jutaan Rupiah, kecuali dinyatakan lain)

**CONSOLIDATED STATEMENTS OF FINANCIAL POSITION
31 DECEMBER 2014, 2013, AND 2012**
(Expressed in million Rupiah, unless otherwise stated)

	Catatan/ Notes	2014	2013	2012	
EKUITAS					EQUITY
Modal saham biasa					Share capital
Modal dasar 71.853.936					Authorized capital 71,853,936
saham biasa kelas A, dengan					class A ordinary shares with
nilai nominal Rp 5.000 (nilai penuh)					par value of Rp 5,000 (full
per saham dan 50.814.606.400					amount) per share, and
saham biasa kelas B,					50,814,606,400 class B
dengan nilai nominal Rp 50					ordinary shares with par value
(nilai penuh) per saham					of Rp 50 (full amount) per share
Modal ditempatkan dan disetor					Issued and fully paid
penuh 71.853.936 lembar saham					71,853,936 class A ordinary shares
biasa kelas A dan 25.059.752.907					and 25,059,752,907 class B ordinary
lembar saham biasa kelas B pada tanggal					shares as at 31 December 2014, 2013,
31 Desember 2014, 2013, dan 2012	33	1,612,257	1,612,257	1,612,257	and 2012
Tambahan modal disetor	2c,33	7,033,450	7,033,450	7,033,450	Additional paid in capital
Transaksi dengan kepentingan nonpengendali	2d	(35,723)	-	-	Transactions with non-controlling interest
Cadangan kompensasi berbasis					Share-based compensation
saham	45a	57,011	57,011	57,011	reserve
Cadangan lindung nilai arus kas	2n	-	3,028	(1,005)	Cash flow hedging reserves
(Kerugian)/keuntungan yang belum direalisasi					Unrealised (losses)/gains on
atas efek-efek dan obligasi pemerintah					available-for-sale marketable securities
dalam kelompok tersedia untuk dijual	2l	(404,300)	(755,552)	306,643	and government bonds
Cadangan umum dan wajib	34	351,538	351,538	351,538	General and statutory reserve
Saldo laba		19,832,727	17,490,296	13,207,879	Retained earnings
		28,446,960	25,792,028	22,567,773	
Kepentingan nonpengendali	2c, 49	734	94,659	84,139	Non-controlling interest
Jumlah ekuitas		28,447,694	25,886,687	22,651,912	Total equity
JUMLAH LIABILITAS DAN EKUITAS		233,162,423	218,866,409	197,412,481	TOTAL LIABILITIES AND EQUITY

PT BANK CIMB NIAGA Tbk
DAN ANAK PERUSAHAAN/AND SUBSIDIARIES

LAPORAN LABA RUGI KOMPREHENSIF KONSOLIDASIAN
UNTUK TAHUN-TAHUN YANG BERAKHIR
31 DESEMBER 2014, 2013, DAN 2012
(Dalam jutaan Rupiah, kecuali dinyatakan lain)

CONSOLIDATED STATEMENTS OF COMPREHENSIVE
INCOME FOR THE YEARS ENDED
31 DECEMBER 2014, 2013, AND 2012
(Expressed in million Rupiah, unless otherwise stated)

	Catatan/ Notes	2014	2013	2012	
PENDAPATAN DAN BEBAN OPERASIONAL					INCOME AND EXPENSES FROM OPERATIONS
Pendapatan bunga dan syariah	2aa,35	20,812,884	17,870,203	16,195,571	Interest and sharia income
Beban bunga dan syariah	2aa,36	(10,123,389)	(7,749,512)	(6,486,352)	Interest and sharia expense
Penghasilan bunga bersih		<u>10,689,495</u>	<u>10,120,691</u>	<u>9,709,219</u>	Net interest income
Pendapatan operasional lainnya					Other operating income
Provisi dan komisi lainnya	2ab,37	1,716,785	2,203,843	1,941,177	Other fees and commissions
(Kerugian)/keuntungan transaksi mata uang asing	2e	(35,331)	12,537	442,250	Foreign exchange (losses)/gains
Lain-lain		448,430	403,430	331,883	Others
Jumlah pendapatan operasional lainnya		<u>2,129,884</u>	<u>2,619,810</u>	<u>2,715,310</u>	Total other operating income
Pembentukan cadangan kerugian penurunan nilai atas aset keuangan dan nonkeuangan	2h,38	(3,466,274)	(1,203,481)	(1,142,889)	Allowance for impairment losses on financial and non-financial assets
Keuntungan dari perubahan nilai wajar instrumen keuangan yang diperdagangkan	2i,39	306,126	627,277	26,571	Gains from changes in fair value of trading financial instruments
Keuntungan dari penjualan efek-efek	2i,40	129,471	196,676	489,084	Gains from sale of marketable securities
Beban operasional lainnya					Other operating expenses
Beban tenaga kerja	2ac,41	(3,281,221)	(3,229,054)	(2,881,704)	Personnel expenses
Umum dan administrasi	2ac,42	(3,511,018)	(3,163,476)	(3,035,749)	General and administrative
Lain-lain		(38,223)	(102,473)	(139,013)	Others
Jumlah beban operasional lainnya		<u>(6,830,462)</u>	<u>(6,495,003)</u>	<u>(6,056,466)</u>	Total other operating expenses
LABA OPERASIONAL BERSIH		<u>2,958,240</u>	<u>5,865,970</u>	<u>5,740,829</u>	NET OPERATING INCOME
PENDAPATAN/(BEBAN) BUKAN OPERASIONAL					INCOME/(EXPENSES) FROM NON OPERATIONS
Pendapatan/(beban) bukan operasional - bersih	43	241,929	(33,953)	46,098	Non operating income/(expenses) net -
LABA SEBELUM PAJAK PENGHASILAN		3,200,169	5,832,017	5,786,927	INCOME BEFORE INCOME TAX
BEBAN PAJAK PENGHASILAN	2ad,30b	(856,329)	(1,535,866)	(1,537,066)	INCOME TAX EXPENSE
LABA BERSIH		<u>2,343,840</u>	<u>4,296,151</u>	<u>4,249,861</u>	NET INCOME

**PT BANK CIMB NIAGA Tbk
DAN ANAK PERUSAHAAN/AND SUBSIDIARIES**

**LAPORAN LABA RUGI KOMPREHENSIF KONSOLIDASIAN
UNTUK TAHUN-TAHUN YANG BERAKHIR
31 DESEMBER 2014, 2013, DAN 2012**
(Dalam jutaan Rupiah, kecuali dinyatakan lain)

**CONSOLIDATED STATEMENTS OF COMPREHENSIVE
INCOME FOR THE YEARS ENDED
31 DECEMBER 2014, 2013, AND 2012**
(Expressed in million Rupiah, unless otherwise stated)

	Catatan/ Notes	2014	2013	2012	
Laba bersih		2,343,840	4,296,151	4,249,861	Net income
Pendapatan komprehensif lain:					Other comprehensive income:
Keuntungan/(kerugian) atas perubahan nilai wajar dari efek-efek dan obligasi pemerintah dalam kelompok tersedia untuk dijual	2l	305,319	(1,579,110)	(153,079)	Gains/(losses) from changes in fair value of available-for-sale marketable securities and government bonds
Dikurangi : Penyesuaian reklasifikasi atas keuntungan yang termasuk dalam laba rugi		162,008	164,194	196,403	Less : Reclassification adjustment on gain which already included in statement of income
		<u>467,327</u>	<u>(1,414,916)</u>	<u>43,324</u>	
Pajak penghasilan terkait dengan pendapatan komprehensif lain	30c	(116,075)	352,721	(10,514)	Income tax relating to components of other comprehensive income
PENDAPATAN KOMPREHENSIF LAIN SETELAH PAJAK		351,252	(1,062,195)	32,810	OTHER COMPREHENSIVE INCOME - NET OF TAX
JUMLAH PENDAPATAN KOMPREHENSIF		<u>2,695,092</u>	<u>3,233,956</u>	<u>4,282,671</u>	TOTAL COMPREHENSIVE INCOME
Laba bersih yang dapat diatribusikan kepada:					Net income attributable to:
Pemilik entitas induk		2,342,431	4,282,417	4,233,111	Equity holders to parent
Kepentingan nonpengendali	49b	1,409	13,734	16,750	Non-controlling interest
		<u>2,343,840</u>	<u>4,296,151</u>	<u>4,249,861</u>	
Jumlah pendapatan komprehensif yang dapat diatribusikan kepada:					Total comprehensive income attributable to:
Pemilik entitas induk		2,693,683	3,220,222	4,265,921	Equity holders to parent
Kepentingan nonpengendali	49b	1,409	13,734	16,750	Non-controlling interest
		<u>2,695,092</u>	<u>3,233,956</u>	<u>4,282,671</u>	
LABA PER SAHAM (dalam nilai penuh Rupiah per saham)	2af,46				EARNINGS PER SHARE (expressed in Rupiah full amount per share)
Dasar		93.21	170.40	168.44	Basic
Dilusi		93.21	170.40	168.44	Diluted

**PT BANK CIMB NIAGA Tbk
DAN ANAK PERUSAHAAN/AND SUBSIDIARIES**

**LAPORAN PERUBAHAN EKUITAS KONSOLIDASIAN
UNTUK TAHUN-TAHUN YANG BERAKHIR
31 DESEMBER 2014, 2013, DAN 2012**
(Dalam jutaan Rupiah, kecuali dinyatakan lain)

**CONSOLIDATED STATEMENTS OF CHANGES IN EQUITY
FOR THE YEARS ENDED
31 DECEMBER 2014, 2013, AND 2012**
(Expressed in million Rupiah, unless otherwise stated)

<i>Diatribusikan kepada pemilik entitas induk/Attributable to equity holders of the parent</i>											
<i>Catatan/ Notes</i>	<i>Modal saham/ Share capital</i>	<i>Tambahan modal disetor/ Additional paid in capital</i>	<i>Cadangan kompensasi berbasis saham/ Share based compensation reserve</i>	<i>Cadangan lindung nilai arus kas/ Cash flow hedging reserve</i>	<i>Keuntungan yang belum direalisasi atas efek-efek dan obligasi pemerintah dalam kelompok tersedia untuk dijual/ Unrealised gains on available-for-sale marketable securities and government bonds</i>	<i>Cadangan umum dan wajib/ General and statutory reserve</i>	<i>Saldo laba/ Retained earnings</i>	<i>Jumlah/ Total</i>	<i>Kepentingan nonpengendali/ Non-controlling interest</i>	<i>Jumlah ekuitas/ Total equity</i>	
Saldo 1 Januari 2012	1,612,257	7,033,450	57,011	(250)	273,833	351,538	8,974,768	18,302,607	66,884	18,369,491	<i>Balance as at 1 January 2012</i>
Cadangan lindung nilai arus kas	-	-	-	(755)	-	-	-	(755)	505	(250)	<i>Cash flow hedging reserve</i>
Jumlah laba komprehensif tahun berjalan	-	-	-	-	32,810	-	4,233,111	4,265,921	16,750	4,282,671	<i>Total comprehensive income for the current year</i>
Saldo 31 Desember 2012	1,612,257	7,033,450	57,011	(1,005)	306,643	351,538	13,207,879	22,567,773	84,139	22,651,912	<i>Balance as at 31 December 2012</i>

**PT BANK CIMB NIAGA Tbk
DAN ANAK PERUSAHAAN/AND SUBSIDIARIES**

**LAPORAN PERUBAHAN EKUITAS KONSOLIDASIAN
UNTUK TAHUN-TAHUN YANG BERAKHIR
31 DESEMBER 2014, 2013, DAN 2012**
(Dalam jutaan Rupiah, kecuali dinyatakan lain)

**CONSOLIDATED STATEMENTS OF CHANGES IN EQUITY
FOR THE YEARS ENDED
31 DECEMBER 2014, 2013, AND 2012**
(Expressed in million Rupiah, unless otherwise stated)

Distribusikan kepada pemilik entitas induk/Attributable to equity holders of the parent

Catatan/ Notes	Modal saham/ Share capital	Tambahannya/ Additional paid in capital	Cadangan kompensasi berbasis saham/ Share based compensation reserve	Cadangan lindung nilai arus kas/ Cash flow hedging reserve	(Kerugian)/keuntungan yang belum direalisasi atas efek-efek dan obligasi pemerintah dalam kelompok tersedia untuk dijual/ Unrealised (losses)/gains on available-for-sale marketable securities and government bonds	Cadangan umum dan wajib/ General and statutory reserve	Saldo laba/ Retained earnings	Jumlah/ Total	Kepentingan nonpengendali/ Non-controlling interest	Jumlah ekuitas/ Total equity	
Saldo 1 Januari 2013	1,612,257	7,033,450	57,011	(1,005)	306,643	351,538	13,207,879	22,567,773	84,139	22,651,912	Balance as at 1 January 2013
Cadangan lindung nilai arus kas	2n, 49a	-	-	4,033	-	-	-	4,033	1,686	5,719	Cash flow hedging reserve
Pembagian dividen Anak Perusahaan	49a	-	-	-	-	-	-	-	(4,900)	(4,900)	Distribution of cash dividend by Subsidiary
Jumlah laba komprehensif tahun berjalan	49	-	-	-	(1,062,195)	-	4,282,417	3,220,222	13,734	3,233,956	Total comprehensive income for the current year
Saldo 31 Desember 2013	1,612,257	7,033,450	57,011	3,028	(755,552)	351,538	17,490,296	25,792,028	94,659	25,886,687	Balance as at 31 December 2013

**PT BANK CIMB NIAGA Tbk
DAN ANAK PERUSAHAAN/AND SUBSIDIARIES**

**LAPORAN PERUBAHAN EKUITAS KONSOLIDASIAN
UNTUK TAHUN-TAHUN YANG BERAKHIR
31 DESEMBER 2014, 2013, DAN 2012**
(Dalam jutaan Rupiah, kecuali dinyatakan lain)

**CONSOLIDATED STATEMENTS OF CHANGES IN EQUITY
FOR THE YEARS ENDED
31 DECEMBER 2014, 2013, AND 2012**
(Expressed in million Rupiah, unless otherwise stated)

Distribusikan kepada pemilik entitas induk/Attributable to equity holders of the parent

Catatan/ Notes	Modal saham/ Share capital	Tambahkan modal disetor/ Additional paid in capital	Transaksi dengan kepentingan non pengendali/ Transaction with non- controlling interest	Cadangan kompensasi berbasis saham/ Share based compensation reserve	Cadangan lindung nilai arus kas/ Cash flow hedging reserve	Kerugian yang belum direalisasi atas efek- efek dan obligasi pemerintah dalam kelompok tersedia untuk dijual/ Unrealised losses on available-for-sale marketable securities and government bonds	Cadangan umum dan wajib/ General and statutory reserve	Saldo laba/ Retained earnings	Jumlah/ Total	Kepentingan nonpengendali/ Non-controlling interest	Jumlah ekuitas/ Total equity	
Saldo 1 Januari 2014	1,612,257	7,033,450	-	57,011	3,028	(755,552)	351,538	17,490,296	25,792,028	94,659	25,886,687	Balance as at 1 January 2014
Cadangan lindung nilai arus kas	2n, 49a	-	-	-	(3,028)	-	-	-	(3,028)	181	(2,847)	Cash flow hedging reserve
Pengaruh perubahan kepemilikan pada anak perusahaan	1b, 2d	-	-	(35,723)	-	-	-	-	(35,723)	(95,515)	(131,238)	Effect of changes in ownership interest in subsidiary
Jumlah laba komprehensif tahun berjalan	49	-	-	-	-	351,252	-	2,342,431	2,693,683	1,409	2,695,092	Total comprehensive income for the current year
Saldo 31 Desember 2014	1,612,257	7,033,450	(35,723)	57,011	-	(404,300)	351,538	19,832,727	28,446,960	734	28,447,694	Balance as at 31 Desember 2014

PT BANK CIMB NIAGA Tbk
DAN ANAK PERUSAHAAN/AND SUBSIDIARIES

LAPORAN ARUS KAS KONSOLIDASIAN
UNTUK TAHUN-TAHUN YANG BERAKHIR
31 DESEMBER 2014, 2013, DAN 2012
(Dalam jutaan Rupiah, kecuali dinyatakan lain)

CONSOLIDATED STATEMENTS OF CASH FLOWS
FOR THE YEARS ENDED
31 DECEMBER 2014, 2013, AND 2012
(Expressed in million Rupiah, unless otherwise stated)

	2014	2013	2012	
Arus kas dari kegiatan operasi				Cash flow from operating activities
Pendapatan bunga, provisi, dan komisi yang diterima	22,189,092	20,530,420	18,049,157	<i>Receipts of interest, fees, and commissions income</i>
Bunga, provisi, dan komisi yang dibayar	(8,439,889)	(6,476,030)	(5,581,468)	<i>Payments of interest, fees, and commissions</i>
Penghasilan/(beban) operasional lainnya	677,039	(329,272)	370,571	<i>Other operating income/(expense)</i>
Beban operasional lainnya	(7,878,830)	(7,047,076)	(6,602,363)	<i>Other operating expense</i>
Pendapatan/(beban) bukan operasional - bersih	15,205	(29,550)	47,897	<i>Non operating income/(expense) - net</i>
Arus kas sebelum perubahan dalam aset dan liabilitas operasi	6,562,617	6,648,492	6,283,794	<i>Cash flow before changes in operating assets and liabilities</i>
Perubahan dalam aset dan liabilitas:				<i>Changes in assets and liabilities :</i>
- (Kenaikan)/penurunan aset:				<i>(Increase)/decrease in assets : -</i>
- Penempatan pada bank lain dan Bank Indonesia (jatuh tempo lebih dari 3 bulan)	-	-	196,564	<i>Placements with other banks and Bank Indonesia - (matures more than 3 months)</i>
- Efek-efek dan Obligasi Pemerintah untuk tujuan diperdagangkan	(141,735)	869,346	81,153	<i>Trading marketable securities - and Government Bonds</i>
- Efek-efek yang dibeli dengan janji dijual kembali	69,070	131,515	3,442,289	<i>Securities purchased under resale agreements -</i>
- Kredit yang diberikan	(19,550,632)	(9,476,480)	(17,831,356)	<i>Loans -</i>
- Tagihan akseptasi	292,136	(2,310,522)	(717,166)	<i>Acceptance receivables -</i>
- Piutang pembiayaan konsumen	286,999	(2,577,699)	(1,888,244)	<i>Consumer financing receivables -</i>
- Aset lain-lain dan beban dibayar dimuka	(356,498)	(460,272)	(769,024)	<i>Other assets and prepaid expenses -</i>
- Kenaikan/(penurunan) liabilitas:				<i>Increase/(decrease) in liabilities : -</i>
- Simpanan nasabah	10,985,872	12,722,243	19,200,815	<i>Deposits from customers -</i>
- Simpanan dari bank lain	1,260,226	(2,413,529)	1,465,749	<i>Deposits from other banks -</i>
- Liabilitas akseptasi	(298,515)	2,380,368	747,912	<i>Acceptance payables -</i>
- Hutang pajak	39,607	63,518	(35,147)	<i>Taxes payable -</i>
- Liabilitas segera, beban yang masih harus dibayar, dan liabilitas lain-lain serta liabilitas imbalan kerja	(35,824)	471,406	934,780	<i>Obligations due immediately, accruals and other liabilities, and employee benefit obligations</i>
Pajak penghasilan yang dibayar selama tahun berjalan	(1,010,967)	(1,474,039)	(1,324,103)	<i>Income tax paid during the year</i>
Kas bersih yang (digunakan untuk)/diperoleh dari kegiatan operasi	(1,897,644)	4,574,347	9,788,016	Net cash (used in)/provided by operating activities

PT BANK CIMB NIAGA Tbk
DAN ANAK PERUSAHAAN/AND SUBSIDIARIES

LAPORAN ARUS KAS KONSOLIDASIAN
UNTUK TAHUN-TAHUN YANG BERAKHIR
31 DESEMBER 2014, 2013, DAN 2012
(Dalam jutaan Rupiah, kecuali dinyatakan lain)

CONSOLIDATED STATEMENTS OF CASH FLOWS
FOR THE YEARS ENDED
31 DECEMBER 2014, 2013, AND 2012
(Expressed in million Rupiah, unless otherwise stated)

	<u>2014</u>	<u>2013</u>	<u>2012</u>	
Arus kas dari kegiatan investasi				Cash flow from investing activities
Hasil penjualan aset tetap	65,576	1,372	1,665	<i>Proceeds from sale of fixed assets</i>
Kenaikan atas penyertaan jangka panjang	(940)	(1,878)	(2,254)	<i>Increase in long term investments</i>
Kenaikan efek-efek dan obligasi pemerintah - tersedia untuk dijual dan yang dimiliki hingga jatuh tempo	(2,340,600)	(5,607,709)	(2,617,020)	<i>Increase in available-for-sale and held-to-maturity marketable securities and government bonds</i>
Pembelian aset tetap	(871,145)	(733,277)	(528,594)	<i>Acquisition of fixed assets</i>
Kas bersih yang digunakan untuk kegiatan investasi	(3,147,109)	(6,341,492)	(3,146,203)	Net cash used in investing activities
Arus kas dari kegiatan pendanaan				Cash flow from financing activities
Penambahan penyertaan (Penurunan)/kenaikan atas efek-efek yang diterbitkan	(131,237)	-	-	<i>Addition of investment in subsidiary (Decrease)/increase in marketable securities issued</i>
Pembayaran bunga obligasi	(821,429)	(685,347)	(458,967)	<i>Payment of bonds interest</i>
Pembayaran bunga pinjaman yang diterima	(699,030)	(556,017)	(378,727)	<i>Payment of interest borrowings</i>
Kenaikan atas pinjaman yang diterima	223,481	2,364,808	1,226,726	<i>Increase in borrowings</i>
Kas bersih yang (digunakan untuk)/ diperoleh dari kegiatan pendanaan	(1,601,490)	3,016,339	2,979,754	Net cash (used in)/ provided by financing activities
Pengaruh perubahan kurs mata uang pada kas dan setara kas	(28,051)	1,238,017	342,559	<i>Effects on exchange rate differences</i>
(Penurunan)/kenaikan bersih kas dan setara kas	(6,674,294)	2,487,211	9,964,126	Net (decrease)/increase in cash and cash equivalent
Kas dan setara kas pada awal tahun	34,181,608	31,694,397	21,730,271	Cash and cash equivalent at beginning of the year
Kas dan setara kas pada akhir tahun	27,507,314	34,181,608	31,694,397	Cash and cash equivalent at end of the year
Kas dan setara kas terdiri dari:				Cash and cash equivalent consist of:
Kas	4,499,584	4,899,659	3,560,580	<i>Cash</i>
Giro pada Bank Indonesia	14,644,709	13,906,003	12,793,295	<i>Current accounts with Bank Indonesia</i>
Giro pada bank lain	3,446,400	3,241,061	2,709,843	<i>Current accounts with other banks</i>
Penempatan pada bank lain - jangka waktu jatuh tempo tiga bulan atau kurang sejak tanggal perolehan	3,036,007	9,507,531	12,399,517	<i>Placements with other banks - mature within three months or less since acquisition date</i>
Sertifikat Bank Indonesia dan Sertifikat Bank Dalam Negeri - jatuh tempo tiga bulan atau kurang sejak tanggal perolehan	1,880,614	2,627,354	231,162	<i>Bank Indonesia Certificates and Local Bank Certificates - mature within three months or less since acquisition date</i>
Jumlah kas dan setara kas	27,507,314	34,181,608	31,694,397	Total cash and cash equivalents

**PT BANK CIMB NIAGA Tbk
DAN ANAK PERUSAHAAN/AND SUBSIDIARIES**

**CATATAN ATAS LAPORAN KEUANGAN KONSOLIDASIAN
31 DESEMBER 2014, 2013, DAN 2012
SERTA TAHUN-TAHUN YANG BERAKHIR
31 DESEMBER 2014, 2013, DAN 2012**
(Dalam jutaan Rupiah, kecuali dinyatakan lain)

**NOTES TO THE CONSOLIDATED FINANCIAL STATEMENTS
31 DECEMBER 2014, 2013, AND 2012
AND FOR THE YEARS ENDED
31 DECEMBER 2014, 2013, AND 2012**
(Expressed in million Rupiah, unless otherwise stated)

1. INFORMASI UMUM

a. Pendirian dan informasi umum

PT Bank CIMB Niaga Tbk ("Bank CIMB Niaga" atau "Bank") didirikan menurut hukum yang berlaku di Indonesia, berdasarkan Akta Pendirian Perusahaan No. 90 yang dibuat di hadapan Raden Meester Soewandi, Notaris di Jakarta tanggal 26 September 1955 dan diubah dengan akta dari notaris yang sama No. 9 tanggal 4 November 1955. Akta-akta pendirian ini disahkan oleh Menteri Kehakiman Republik Indonesia (sekarang Menteri Hukum dan Hak Asasi Manusia) dengan surat keputusan No. J.A.5/110/15 tanggal 1 Desember 1955 dan diumumkan dalam Berita Negara Republik Indonesia No. 71 tanggal 4 September 1956, Tambahan Berita Negara No. 729/1956.

Setelah pendiriannya, Anggaran Dasar Bank CIMB Niaga telah mengalami beberapa kali perubahan, diantaranya perubahan yang penting adalah:

- Berdasarkan Akta No. 1 tanggal 2 Mei 2008, yang dibuat di hadapan Dr. Amrul Partomuan Pohan, S.H.,LLM, Notaris di Jakarta, mengenai penyesuaian Anggaran Dasar PT Bank Niaga Tbk sesuai Undang-Undang No. 40 Tahun 2007 tentang Perseroan Terbatas, dimana perubahan tersebut disetujui oleh Menteri Hukum dan Hak Asasi Manusia Republik Indonesia No. AHU-24544.AH.01.02 tahun 2008 tanggal 12 Mei 2008; dan
- Berdasarkan Akta No. 38 tanggal 28 Mei 2008, yang dibuat di hadapan Dr. Amrul Partomuan Pohan, S.H., LLM, mengenai perubahan nama dari sebelumnya PT Bank Niaga Tbk menjadi PT Bank CIMB Niaga Tbk, dimana perubahan nama tersebut disetujui oleh Menteri Hukum dan Hak Asasi Manusia Republik Indonesia melalui suratnya No. AHU-32968.AH.01.02 Tahun 2008 tanggal 13 Juni 2008 dan surat keputusan Gubernur Bank Indonesia ("BI") No.10/56/KEP.GBI/2008 tanggal 22 Juli 2008.

1. GENERAL INFORMATION

a. Establishment and general information

PT Bank CIMB Niaga Tbk ("Bank CIMB Niaga" or the "Bank") was established in accordance with laws applicable in Indonesia by Notarial Deed No. 90 made by Raden Meester Soewandi, Notary in Jakarta dated 26 September 1955, which was amended by deed No. 9 of the same notary dated 4 November 1955. These deeds were approved by the Minister of Justice of the Republic of Indonesia (currently Minister of Law and Human Rights) through decision letter No. J.A.5/110/15 dated 1 December 1955 and was published in Supplement No. 729/1956 to the State Gazette of the Republic of Indonesia No. 71 dated 4 September 1956.

After its establishment, Bank CIMB Niaga's Articles of Association have been amended from time to time, where such significant amendments are as follows:

- *Pursuant to Notarial Deed No. 1 dated 2 May 2008, made by Dr. Amrul Partomuan Pohan, S.H., LLM, Notary in Jakarta, regarding the amendment of PT Bank Niaga Tbk's Articles of Association in respect of Law No. 40 Year 2007 on Limited Liability Company, which amendment was approved by the Minister of Law and Human Rights of the Republic of Indonesia in its letter No. AHU-24544.AH.01.02 year 2008 dated 12 May 2008; and*
- *Pursuant to Notarial Deed No. 38 dated 28 May 2008, made by Notary Dr. Amrul Partomuan Pohan, S.H., LLM, regarding the change of name from PT Bank Niaga Tbk into PT Bank CIMB Niaga Tbk, which amendment was approved by the Minister of Law and Human Rights of the Republic of Indonesia by its letter No. AHU-32968.AH.01.02 Year 2008 dated 13 June 2008 and decision letter of the Governor of Bank Indonesia ("BI") No.10/56/KEP.GBI/2008 dated 22 July 2008.*

**PT BANK CIMB NIAGA Tbk
DAN ANAK PERUSAHAAN/AND SUBSIDIARIES**

**CATATAN ATAS LAPORAN KEUANGAN KONSOLIDASIAN
31 DESEMBER 2014, 2013, DAN 2012
SERTA TAHUN-TAHUN YANG BERAKHIR
31 DESEMBER 2014, 2013, DAN 2012**
(Dalam jutaan Rupiah, kecuali dinyatakan lain)

**NOTES TO THE CONSOLIDATED FINANCIAL STATEMENTS
31 DECEMBER 2014, 2013, AND 2012
AND FOR THE YEARS ENDED
31 DECEMBER 2014, 2013, AND 2012**
(Expressed in million Rupiah, unless otherwise stated)

1. INFORMASI UMUM (lanjutan)

a. Pendirian dan informasi umum (lanjutan)

- Berdasarkan Akta No. 22 tanggal 21 April 2014, yang dibuat di hadapan Notaris Himawan Sutanto, S.H., mengenai perubahan Pasal 3 ayat 2, Pasal 14 ayat 2, Pasal 14 ayat 4, Pasal 17 ayat 3, dan Pasal 17 ayat 5, dimana perubahan tersebut disetujui oleh Menteri Hukum dan Hak Asasi Manusia Republik Indonesia No. AHU-02085.40.20.2014 tahun 2014 tanggal 29 April 2014.

Berdasarkan pasal 3 Anggaran Dasar Bank CIMB Niaga, ruang lingkup kegiatan Bank CIMB Niaga adalah melakukan usaha di bidang perbankan sesuai dengan undang-undang dan peraturan yang berlaku, dan melakukan kegiatan perbankan lainnya berdasarkan prinsip Syariah. Bank CIMB Niaga mulai melakukan kegiatan perbankan berdasarkan prinsip Syariah pada tanggal 27 September 2004.

Bank CIMB Niaga memperoleh izin usaha sebagai bank umum, bank devisa, dan bank yang melakukan kegiatan berdasarkan prinsip Syariah masing-masing berdasarkan surat keputusan Menteri Keuangan Republik Indonesia No. 249544/U.M.II tanggal 11 November 1955, surat keputusan Direksi Bank Indonesia (BI) No. 7/116/Kep/Dir/UD tanggal 22 November 1974, dan surat keputusan Gubernur BI No. 6/71/KEP.GBI/2004 tanggal 16 September 2004.

Sejak berdirinya, Bank CIMB Niaga telah mengalami 4 (empat) kali penggabungan usaha, yaitu:

- Tanggal 22 Oktober 1973 dengan PT Bank Agung;
- Tanggal 30 November 1978 dengan PT Bank Tabungan Bandung;
- Tanggal 17 Oktober 1983 dengan PT Bank Amerta; dan
- Tanggal 1 November 2008 dengan PT Bank Lippo Tbk (lihat Catatan 1b).

1. GENERAL INFORMATION (continued)

a. Establishment and general information (continued)

- Pursuant to Notarial Deed No. 22 dated 21 April 2014, made by Notary Himawan Sutanto, S.H., regarding the changes of Article 3 paragraph 2, Article 14 paragraph 2, Article 14 paragraph 4, Article 17 paragraph 3, and Article 17 paragraph 5, which amendment was approved by the Minister of Law and Human Rights of the Republic of Indonesia in its letter No. AHU-02085.40.20.2014 year 2014 dated 29 April 2014.

According to Article 3 of its Articles of Association, Bank CIMB Niaga's scope of activities is to conduct general banking services in accordance with the prevailing laws and regulations, and to engage in other banking activities based on Sharia principles. Bank CIMB Niaga had started its banking activities based on the Sharia principles on 27 September 2004.

Bank CIMB Niaga had obtained the license to operate as a commercial bank, a foreign exchange bank, and a bank engaged in activities based on Sharia principles based on the decision letter of the Minister of Finance of the Republic of Indonesia No. 249544/U.M.II dated 11 November 1955, the decision letter of the Directors of BI No. 7/116/Kep/Dir/UD dated 22 November 1974, and the decision letter of the Governor of Bank Indonesia (BI) No. 6/71/KEP.GBI/2004 dated 16 September 2004, respectively.

Since establishment, Bank CIMB Niaga had 4 (four) mergers, on:

- 22 October 1973 with PT Bank Agung;
- 30 November 1978 with PT Bank Tabungan Bandung;
- 17 October 1983 with PT Bank Amerta; and
- 1 November 2008 with PT Bank Lippo Tbk (refer to Note 1b).

**PT BANK CIMB NIAGA Tbk
DAN ANAK PERUSAHAAN/AND SUBSIDIARIES**

**CATATAN ATAS LAPORAN KEUANGAN KONSOLIDASIAN
31 DESEMBER 2014, 2013, DAN 2012
SERTA TAHUN-TAHUN YANG BERAKHIR
31 DESEMBER 2014, 2013, DAN 2012**
(Dalam jutaan Rupiah, kecuali dinyatakan lain)

**NOTES TO THE CONSOLIDATED FINANCIAL STATEMENTS
31 DECEMBER 2014, 2013, AND 2012
AND FOR THE YEARS ENDED
31 DECEMBER 2014, 2013, AND 2012**
(Expressed in million Rupiah, unless otherwise stated)

1. INFORMASI UMUM (lanjutan)

a. Pendirian dan informasi umum (lanjutan)

Kantor Pusat Bank CIMB Niaga berlokasi di Jl. Jend. Sudirman Kav. 58, Jakarta. Pada tanggal 31 Desember 2014, kantor cabang, kantor cabang pembantu, kantor pembayaran, unit cabang Syariah domestik, dan kantor layanan Syariah Bank CIMB Niaga tersebar di 28 (dua puluh delapan) propinsi di seluruh Indonesia (2013: 28 propinsi, 2012: 27 propinsi). Pada tanggal 31 Desember 2014, 2013, dan 2012, jumlah jaringan cabang-cabang dan kantor-kantor pembantu Bank CIMB Niaga adalah (tidak diaudit):

	2014	2013	2012	
Kantor cabang domestik	157	156	160	Domestic branches
Kantor cabang pembantu domestik	718	750	756	Domestic support branches
Kantor pembayaran domestik	39	33	31	Domestic payments points
Unit cabang Syariah domestik	30	30	27	Domestic Sharia unit branches
Kantor layanan Syariah	526	537	532	Sharia service offices
Automated Teller Machine (ATM)				Automated Teller Machine (ATM)
termasuk ATM Syariah	3,272	2,956	2,257	including Sharia ATM

b. Penggabungan usaha dengan PT Bank Lippo Tbk

Pada tanggal 28 Oktober 2008 (sebelum tanggal efektif penggabungan), CIMB Group Sdn. Bhd. dan Santubong Ventures Sdn. Bhd. melakukan pembelian atas saham Santubong Investment BV. pada PT Bank Lippo Tbk ("Bank Lippo"), masing-masing sebanyak 51,00% dan 36,03%. Hal ini sesuai dengan Rancangan Penggabungan Usaha Bank CIMB Niaga dan Bank Lippo.

Sehubungan dengan diperolehnya persetujuan dari BI atas rencana penggabungan Bank Lippo ke dalam Bank CIMB Niaga melalui Surat Keputusan Gubernur BI No. 10/66/KEP.GBI/2008 tanggal 15 Oktober 2008 tentang "Pemberian Izin Penggabungan Usaha PT Bank Lippo Tbk ke dalam PT Bank CIMB Niaga Tbk", serta dengan diterimanya Surat Menteri Hukum dan Hak Asasi Manusia Republik Indonesia No. AHU-AH.01.10-22669 tanggal 22 Oktober 2008 perihal "Penerimaan Pemberitahuan Penggabungan Perseroan PT Bank CIMB Niaga Tbk", penggabungan usaha menjadi efektif pada tanggal 1 November 2008. Pernyataan penggabungan usaha ini memperoleh surat pemberitahuan efektif dari Bapepam-LK melalui surat No. S-4217/BL/2008 tanggal 30 Juni 2008.

1. GENERAL INFORMATION (continued)

a. Establishment and general information (continued)

Bank CIMB Niaga's head office is located at Jl. Jend. Sudirman Kav. 58, Jakarta. As at 31 December 2014, Bank CIMB Niaga's domestic branches, supporting branches, payment points, Sharia unit branches, and Sharia service offices are located in 28 (twenty eight) provinces throughout Indonesia (2013: 28 provinces, 2012: 27 provinces). As at 31 December 2014, 2013, and 2012, the number of Bank CIMB Niaga's branches and representative offices are as follows (unaudited):

b. Merger with PT Bank Lippo Tbk

On 28 October 2008 (before the effective date of merger), CIMB Group Sdn. Bhd. and Santubong Ventures Sdn. Bhd. acquired shares owned by Santubong Investment BV. of PT Bank Lippo Tbk ("Bank Lippo") being 51.00% and 36.03%, respectively. This is in accordance with the Merger Plan of Bank CIMB Niaga and Bank Lippo.

Upon receiving approval from BI on the merger plan of Bank Lippo into Bank CIMB Niaga through Decision Letter of the Governor of BI No. 10/66/KEP.GBI/2008 dated 15 October 2008 regarding "Approval of Merger of PT Bank Lippo Tbk into PT Bank CIMB Niaga Tbk", and Letter of Minister of Law and Human Rights of Republic of Indonesia No. AHU-AH.01.10-22669 dated 22 October 2008 regarding "Acceptance of Notification on Merger of PT Bank CIMB Niaga Tbk", the merger was effective on 1 November 2008. Statement of this merger has received effective notice from Bapepam-LK through its letter No. S-4217/BL/2008 dated 30 June 2008.

**PT BANK CIMB NIAGA Tbk
DAN ANAK PERUSAHAAN/AND SUBSIDIARIES**

**CATATAN ATAS LAPORAN KEUANGAN KONSOLIDASIAN
31 DESEMBER 2014, 2013, DAN 2012
SERTA TAHUN-TAHUN YANG BERAKHIR
31 DESEMBER 2014, 2013, DAN 2012**
(Dalam jutaan Rupiah, kecuali dinyatakan lain)

**NOTES TO THE CONSOLIDATED FINANCIAL STATEMENTS
31 DECEMBER 2014, 2013, AND 2012
AND FOR THE YEARS ENDED
31 DECEMBER 2014, 2013, AND 2012**
(Expressed in million Rupiah, unless otherwise stated)

1. INFORMASI UMUM (lanjutan)

b. Penggabungan usaha dengan PT Bank Lippo Tbk (lanjutan)

Tanggal efektif penggabungan usaha dengan Bank Lippo ditetapkan pada tanggal 1 November 2008 berdasarkan Akta No. 9 tanggal 16 Oktober 2008 yang dibuat di hadapan Notaris Dr. Amrul Partomuan Pohan, S.H., LLM, Notaris di Jakarta. Akta ini merupakan perubahan dari akta sebelumnya yaitu Akta No. 37 tanggal 18 Juli 2008 yang dibuat di hadapan Notaris Dr. Amrul Partomuan Pohan, S.H., LLM, Notaris di Jakarta. Selain menetapkan tanggal efektif penggabungan usaha, akta ini juga menetapkan perubahan komposisi Dewan Komisaris dan Direksi.

Sejak tanggal penggabungan usaha, seluruh hubungan hukum antara nasabah dan relasi bisnis dengan eks Bank Lippo telah beralih dan diteruskan oleh Bank CIMB Niaga.

Susunan pemegang saham sebelum dan pada tanggal penggabungan usaha adalah:

1. GENERAL INFORMATION (continued)

b. Merger with PT Bank Lippo Tbk (continued)

The effective date of the merger with Bank Lippo was 1 November 2008 based on Notarial Deed No. 9 dated 16 October 2008 made by Notary Dr. Amrul Partomuan Pohan, S.H., LLM, Notary in Jakarta. This deed represented the amendment from Notarial Deed No. 37 dated 18 July 2008 made by Notary Dr. Amrul Partomuan Pohan, S.H., LLM, Notary in Jakarta. This notarial deed also decided the change in the composition of the Boards of Commissioners and Boards of Directors.

Since the merger date, all legal relationships between ex Bank Lippo customers and business relationships with ex Bank Lippo have been transferred and are resumed by Bank CIMB Niaga.

The shareholders composition before and at the merger date was effective is as follows:

	Pemegang saham Bank CIMB Niaga sebelum penggabungan usaha/ <i>Bank CIMB Niaga's shareholders before the merger</i>		Pemegang saham Bank Lippo sebelum penggabungan usaha/ <i>Bank Lippo's shareholders before merger</i>		Pemegang saham Bank CIMB Niaga pada tanggal penggabungan usaha/Bank CIMB Niaga's shareholders at the merger date			
	Jumlah saham/ <i>Number of shares</i>	%	Jumlah saham sebelum konversi/ <i>Number of shares before conversion</i>	%	Jumlah saham setelah konversi/ <i>Number of shares after conversion</i>	Jumlah saham/ <i>Number of shares</i>	%	
Saham biasa kelas A - Masyarakat (kepemilikan dibawah 5%)	71,853,936	0.56	85,698,000	2.19	-	71,853,936	0.30	Class A ordinary share Public (ownership interest - below 5%)
Saham biasa kelas B - CIMB Group Sdn Bhd	7,779,138,350	60.47	1,997,023,850	51.00	5,636,087,273	13,415,225,623	56.10	Class B ordinary share CIMB Group Sdn Bhd - Santubong Ventures - Sdn Bhd Greatville Pte Ltd - Others (ownership interest - below 5%)
- Santubong Ventures Sdn Bhd	-	-	1,410,943,106	36.03	3,982,024,793	3,982,024,793	16.65	
- Greatville Pte Ltd	-	-	218,263,688	5.57	615,993,242	615,993,242	2.58	
- Lainnya (kepemilikan dibawah 5%)	5,012,710,185	38.97	137,426,109	3.51	629,710,532	5,642,420,717	23.59	
Saham biasa kelas C - Menteri Keuangan Republik Indonesia	-	-	66,378,286	1.70	187,335,676	187,335,676	0.78	Class C ordinary share Minister of Finance of the - Republic of Indonesia
	<u>12,863,702,471</u>	<u>100.00</u>	<u>3,915,733,039</u>	<u>100.00</u>	<u>11,051,151,516</u>	<u>23,914,853,987</u>	<u>100.00</u>	

**PT BANK CIMB NIAGA Tbk
DAN ANAK PERUSAHAAN/AND SUBSIDIARIES**

**CATATAN ATAS LAPORAN KEUANGAN KONSOLIDASIAN
31 DESEMBER 2014, 2013, DAN 2012
SERTA TAHUN-TAHUN YANG BERAKHIR
31 DESEMBER 2014, 2013, DAN 2012**
(Dalam jutaan Rupiah, kecuali dinyatakan lain)

1. INFORMASI UMUM (lanjutan)

b. Penggabungan usaha dengan PT Bank Lippo Tbk
(lanjutan)

Berdasarkan laporan No. UB-191/Dir.060/V/2008-I tanggal 25 Mei 2008 yang dikeluarkan oleh PT Ujatek Baru, untuk keperluan konversi saham, manajemen menetapkan nilai pasar wajar dari aset bersih Bank CIMB Niaga dan Bank Lippo masing-masing adalah sebesar Rp 1.052 (nilai penuh) dan Rp 2.969 (nilai penuh) per saham.

Berdasarkan penilaian tersebut, maka setiap 1 (satu) pemegang saham kelas A dan kelas B Bank Lippo akan mendapatkan 2,82 (dibulatkan) saham kelas B Bank CIMB Niaga. Penilaian tersebut merupakan nilai intrinsik wajar dari masing-masing bank dan juga memberikan premium di atas harga perdagangan historis.

Untuk perhitungan penambahan nilai modal saham biasa dan tambahan modal disetor Bank CIMB Niaga, manajemen menggunakan harga pasar saham Bank CIMB Niaga pada saat penggabungan usaha terjadi. Dengan demikian terdapat penambahan nilai modal saham biasa dan tambahan modal disetor Bank CIMB Niaga masing-masing sebesar Rp 552.558 dan Rp 4.641.484.

Selisih nilai transaksi restrukturisasi entitas sependengali

Pada tanggal efektif penggabungan usaha, Bank CIMB Niaga dan Bank Lippo berada dalam pengendalian entitas yang sama, yaitu CIMB Group Sdn Bhd, oleh karena itu penggabungan usaha kedua bank dilakukan dengan menggunakan metode penyatuan kepemilikan. Berdasarkan Standar Akuntansi Keuangan di Indonesia, selisih antara harga pengalihan dengan nilai buku pada transaksi restrukturisasi antar entitas sependengali dibukukan ke dalam akun "Selisih nilai transaksi restrukturisasi entitas sependengali" pada unsur ekuitas. Sejak tahun 2012, Bank telah melakukan reklasifikasi selisih nilai transaksi restrukturisasi entitas sependengali ke dalam akun tambahan modal disetor sesuai dengan Peraturan Bapepam-LK No. KEP-347/BL/2012 tanggal 25 Juni 2012 mengenai peraturan No. VIII.G.7 "Pedoman Penyajian Laporan Keuangan".

**NOTES TO THE CONSOLIDATED FINANCIAL STATEMENTS
31 DECEMBER 2014, 2013, AND 2012
AND FOR THE YEARS ENDED
31 DECEMBER 2014, 2013, AND 2012**
(Expressed in million Rupiah, unless otherwise stated)

1. GENERAL INFORMATION (continued)

b. Merger with PT Bank Lippo Tbk (continued)

Based on report No. UB-191/Dir.060/V/2008-I dated 25 May 2008 issued by PT Ujatek Baru, for share conversion purposes, management decided that the fair value of the net assets of Bank CIMB Niaga and Bank Lippo were Rp 1,052 (full amount) and Rp 2,969 (full amount) per share, respectively.

Based on this valuation, each holder of 1 (one) class A and B shares of Bank Lippo received 2.82 (rounded) of class B shares of Bank CIMB Niaga. This valuation represents the fair value of each bank and also gives a premium above the historical traded prices.

For the calculation of share capital and additional paid in capital, Bank CIMB Niaga's management used the market price of Bank CIMB Niaga's shares on the date of merger. As a result, Bank CIMB Niaga's share capital and additional paid in capital increased by Rp 552,558 and Rp 4,641,484, respectively.

Difference in restructuring value transaction of entities under common control

As at the effective date of the merger, Bank CIMB Niaga and Bank Lippo were under common control of CIMB Group Sdn Bhd, therefore, the merger of both banks used the pooling of interest method. Based on Indonesian Financial Accounting Standards, the difference between the transfer price and the book value in the restructuring transaction of entities under common control is booked in account "Difference in restructuring value transaction of entities under common control" in the equity. Since 2012, Bank has reclassified the difference in restructuring value of transaction of entities under common control to additional paid in capital account in accordance with the Decree of Bapepam-LK No. KEP-347/BL/2012 dated 25 June 2012 of Regulation No. VIII.G.7 regarding "Financial Statements Presentation Guidelines".

**PT BANK CIMB NIAGA Tbk
DAN ANAK PERUSAHAAN/AND SUBSIDIARIES**

**CATATAN ATAS LAPORAN KEUANGAN KONSOLIDASIAN
31 DESEMBER 2014, 2013, DAN 2012
SERTA TAHUN-TAHUN YANG BERAKHIR
31 DESEMBER 2014, 2013, DAN 2012**
(Dalam jutaan Rupiah, kecuali dinyatakan lain)

**NOTES TO THE CONSOLIDATED FINANCIAL STATEMENTS
31 DECEMBER 2014, 2013, AND 2012
AND FOR THE YEARS ENDED
31 DECEMBER 2014, 2013, AND 2012**
(Expressed in million Rupiah, unless otherwise stated)

1. INFORMASI UMUM (lanjutan)

c. Penawaran umum saham dan obligasi Bank CIMB Niaga serta Surat Hutang Jangka Menengah CIMB Niaga Auto Finance

Penawaran umum saham

Pada tanggal 11 - 19 Oktober 1989, Bank CIMB Niaga melakukan Penawaran Umum Perdana atas 5.000.000 lembar saham biasa dengan nilai nominal per saham Rp 1.000 (nilai penuh) dan harga penawaran sebesar Rp 12.500 (nilai penuh) per saham. Pada tanggal 29 November 1989, saham Bank CIMB Niaga tersebut telah dicatatkan pada Bursa Efek Indonesia.

Penawaran Umum Perdana dan Terbatas yang telah dilakukan oleh Bank CIMB Niaga adalah:

	<u>Pernyataan efektif/ Effective registration</u>	<u>Tanggal pencatatan/ Registration date</u>	<u>Jumlah saham yang ditawarkan (nilai penuh)/ Number of offered shares (full amount)</u>	<u>Nilai nominal per saham (nilai penuh)/ Par value per share (full amount)</u>	<u>Harga penawaran per saham (nilai penuh)/ Offering price per share (full amount)</u>	
Penawaran Umum Perdana	2 Oktober/ October 1989	29 November/ November 1989	5,000,000	1,000	12,500	Initial Public Offering
Penawaran Umum Terbatas I	26 September/ September 1992	23 Desember/ December 1992	5,252,500	1,000	5,000	Limited Public Offering I
Penawaran Umum Terbatas II	29 Oktober/ October 1996	15 November/ November 1996	31,514,487	1,000	3,300	Limited Public Offering II
Penawaran Umum Terbatas III	4 Agustus/ August 1999	9 Agustus/ August 1999	71,135,395,749	5	124	Limited Public Offering III
Penawaran Umum Terbatas IV	25 Agustus/ August 2005	31 Agustus/August dan/and 9 September /September 2005	3,949,757,610	50	330	Limited Public Offering IV
Penawaran Umum Terbatas V	3 November/ November 2010	30 Desember/ December 2010	1,196,743,183	50	1,250	Limited Public Offering V

Penawaran umum obligasi subordinasi

Obligasi Subordinasi I Bank CIMB Niaga Tahun 2010 dengan Tingkat Suku Bunga Tetap

Pada tanggal 29 Juni 2010, Bank CIMB Niaga memperoleh pernyataan efektif dari Ketua Badan Pengawas Pasar Modal dan Lembaga Keuangan, melalui suratnya No. S/5092/BL/2010 untuk melakukan penawaran umum Obligasi Subordinasi I Bank CIMB Niaga Tahun 2010 dengan Tingkat Suku Bunga Tetap. Jumlah pokok obligasi subordinasi ini adalah sebesar Rp 1.380.000, dengan jangka waktu 7 tahun (jatuh tempo pada tanggal 8 Juli 2017) dan tingkat bunga sebesar 11,30% (lihat Catatan 32).

1. GENERAL INFORMATION (continued)

c. Public offering of Bank CIMB Niaga's shares and bonds and CIMB Niaga Auto Finance Medium Term Notes

Public offering of shares

On 11 - 19 October 1989, Bank CIMB Niaga undertook an Initial Public Offering of 5,000,000 ordinary shares with a par value of Rp 1,000 (full amount) per share and an offering price of Rp 12,500 (full amount) per share. On 29 November 1989, Bank CIMB Niaga's shares were listed on the Indonesia Stock Exchange.

The details of Bank CIMB Niaga's Initial and Limited Public Offerings are as follows:

Public offering of subordinated bonds

Bank CIMB Niaga Subordinated Bonds I Year 2010 with Fixed Interest Rate

On 29 June 2010, Bank CIMB Niaga obtained the notice of effectivity from the Chairman of Capital Market and Financial Institution Supervisory Board in his letter No. S/5092/BL/2010 for public offering of Bank CIMB Niaga Subordinated Bonds I Year 2010 with Fixed Interest Rate. The nominal value of the subordinated bonds amounted to Rp 1,380,000 with tenor of 7 years (matures on 8 July 2017) and interest rate of 11.30% (refer to Note 32).

**PT BANK CIMB NIAGA Tbk
DAN ANAK PERUSAHAAN/AND SUBSIDIARIES**

**CATATAN ATAS LAPORAN KEUANGAN KONSOLIDASIAN
31 DESEMBER 2014, 2013, DAN 2012
SERTA TAHUN-TAHUN YANG BERAKHIR
31 DESEMBER 2014, 2013, DAN 2012**
(Dalam jutaan Rupiah, kecuali dinyatakan lain)

1. INFORMASI UMUM (lanjutan)

- c. Penawaran umum saham dan obligasi Bank CIMB Niaga serta Surat Hutang Jangka Menengah CIMB Niaga Auto Finance (lanjutan)**

Penawaran umum obligasi subordinasi (lanjutan)

Obligasi Subordinasi I Bank CIMB Niaga Tahun 2010 dengan Tingkat Suku Bunga Tetap (lanjutan)

Tujuan penerbitan obligasi adalah untuk ekspansi kredit dalam rangka pengembangan usaha dengan proporsi sebesar 93% untuk pembiayaan kredit kepemilikan kendaraan (termasuk pembiayaan kredit melalui perusahaan *multifinance*) dan sebesar 7% untuk pembiayaan kredit mikro.

Obligasi di atas mensyaratkan Bank CIMB Niaga antara lain untuk tidak melakukan pengeluaran obligasi atau instrument surat hutang jangka menengah dan jangka panjang lainnya yang sejenis dengan obligasi yang mempunyai kedudukan lebih tinggi dan pembayarannya didahulukan dari obligasi subordinasi, sebagaimana tertulis dalam prospektus. Bank CIMB Niaga telah memenuhi pembatasan-pembatasan yang diwajibkan dalam perjanjian obligasi.

Obligasi Subordinasi II Bank CIMB Niaga Tahun 2010 dengan Tingkat Suku Bunga Tetap

Pada tanggal 15 Desember 2010, Bank CIMB Niaga memperoleh pernyataan efektif dari Ketua Badan Pengawas Pasar Modal dan Lembaga Keuangan, melalui suratnya No. S/11156/BL/2010 untuk melakukan penawaran umum Obligasi Subordinasi II Bank CIMB Niaga Tahun 2010 dengan Tingkat Suku Bunga Tetap. Jumlah pokok obligasi subordinasi ini adalah sebesar Rp 1.600.000, dengan jangka waktu 10 tahun (jatuh tempo pada tanggal 23 Desember 2020) dan tingkat bunga sebesar 10,85% (lihat Catatan 32).

Tujuan penerbitan obligasi di atas adalah untuk ekspansi kredit dalam rangka pengembangan usaha.

Obligasi di atas mensyaratkan Bank CIMB Niaga antara lain untuk tidak melakukan pengeluaran obligasi atau instrument surat hutang jangka menengah dan jangka panjang lainnya yang sejenis dengan obligasi yang mempunyai kedudukan lebih tinggi dan pembayarannya didahulukan dari obligasi subordinasi, sebagaimana tertulis dalam prospektus. Bank CIMB Niaga telah memenuhi pembatasan-pembatasan yang diwajibkan dalam perjanjian obligasi.

**NOTES TO THE CONSOLIDATED FINANCIAL STATEMENTS
31 DECEMBER 2014, 2013, AND 2012
AND FOR THE YEARS ENDED
31 DECEMBER 2014, 2013, AND 2012**
(Expressed in million Rupiah, unless otherwise stated)

1. GENERAL INFORMATION (continued)

- c. Public offering of Bank CIMB Niaga's shares and bonds and CIMB Niaga Auto Finance Medium Term Notes (continued)**

Public offering of subordinated bonds (continued)

Bank CIMB Niaga Subordinated Bonds I Year 2010 with Fixed Interest Rate (continued)

The purpose of bonds issuance are to expand credit in order to develop the business with proportion of 93% for credit financing vehicle ownership (include credit financing through *multifinance*) and the 7% is for microfinance.

The above bonds requires Bank CIMB Niaga not to issue bonds or medium term notes and long term notes equivalent with the above bonds with higher priority of payment than the above bonds, as written in prospectus. Bank CIMB Niaga has fulfilled the debt covenants requirement outlined in bond agreements.

Bank CIMB Niaga Subordinated Bonds II Year 2010 with Fixed Interest Rate

On 15 December 2010, Bank CIMB Niaga obtained the notice of effectivity from the Chairman of Capital Market and Financial Institution Supervisory Board in his letter No. S/11156/BL/2010 for public offering of Bank CIMB Niaga Subordinated Bonds II Year 2010 with Fixed Interest Rate. The nominal value of the subordinated bonds amounted to Rp 1,600,000 with tenor of 10 years (matures on 23 December 2020) and interest rate of 10.85% (refer to Note 32).

The purpose of bonds issuance is to expand the credit in order to develop the business.

The above bonds requires Bank CIMB Niaga not to issue bonds or medium term notes and long term notes equivalent with the above bonds with higher priority of payment than the above bonds, as written in prospectus. Bank CIMB Niaga has fulfilled the debt covenants requirement outlined in bond agreements.

**PT BANK CIMB NIAGA Tbk
DAN ANAK PERUSAHAAN/AND SUBSIDIARIES**

**CATATAN ATAS LAPORAN KEUANGAN KONSOLIDASIAN
31 DESEMBER 2014, 2013, DAN 2012
SERTA TAHUN-TAHUN YANG BERAKHIR
31 DESEMBER 2014, 2013, DAN 2012**
(Dalam jutaan Rupiah, kecuali dinyatakan lain)

**NOTES TO THE CONSOLIDATED FINANCIAL STATEMENTS
31 DECEMBER 2014, 2013, AND 2012
AND FOR THE YEARS ENDED
31 DECEMBER 2014, 2013, AND 2012**
(Expressed in million Rupiah, unless otherwise stated)

1. INFORMASI UMUM (lanjutan)

c. Penawaran umum saham dan obligasi Bank CIMB Niaga serta Surat Hutang Jangka Menengah CIMB Niaga Auto Finance (lanjutan)

Penawaran umum obligasi

Obligasi I Bank CIMB Niaga Tahun 2011 dengan Tingkat Suku Bunga Tetap

Pada tanggal 15 Desember 2011, Bank CIMB Niaga memperoleh pernyataan efektif dari Ketua Badan Pengawas Pasar Modal dan Lembaga Keuangan melalui suratnya No. S-13453/BL/2011 untuk melakukan penawaran umum Obligasi I Bank CIMB Niaga Tahun 2011 dengan Tingkat Suku Bunga Tetap. Jumlah pokok obligasi ini adalah sebesar Rp 1.500.000, yang terbagi atas:

- Seri A sejumlah Rp 180.000 dengan jangka waktu 3 tahun, tingkat bunga 7,38% per tahun dan telah jatuh tempo pada tanggal 23 Desember 2014; dan
- Seri B sejumlah Rp 1.320.000 dengan jangka waktu 5 tahun, tingkat bunga 8,30% per tahun dan jatuh tempo pada tanggal 23 Desember 2016 (lihat Catatan 28).

Tujuan penerbitan obligasi di atas adalah untuk ekspansi kredit.

Obligasi di atas mensyaratkan Bank CIMB Niaga antara lain untuk tidak melakukan pengeluaran obligasi atau instrument surat hutang jangka menengah dan jangka panjang lainnya yang sejenis dengan obligasi yang mempunyai kedudukan lebih tinggi dan pembayarannya didahulukan dari obligasi subordinasi, sebagaimana tertulis dalam prospektus. Bank CIMB Niaga telah memenuhi pembatasan-pembatasan yang diwajibkan dalam perjanjian obligasi.

Obligasi Berkelanjutan I Bank CIMB Niaga Tahap I Tahun 2012 dengan Tingkat Suku Bunga Tetap

Pada tanggal 22 Oktober 2012, Bank CIMB Niaga memperoleh pernyataan efektif dari Ketua Badan Pengawas Pasar Modal dan Lembaga Keuangan, melalui suratnya No. S-12326/BL/2012 untuk melakukan penawaran umum Obligasi Berkelanjutan I Bank CIMB Niaga Tahap I Tahun 2012 dengan Tingkat Suku Bunga Tetap. Jumlah pokok obligasi ini adalah sebesar Rp 2.000.000, yang terbagi atas:

1. GENERAL INFORMATION (continued)

c. Public offering of Bank CIMB Niaga's shares and bonds and CIMB Niaga Auto Finance Medium Term Notes (continued)

Public offering of bonds

Bank CIMB Niaga Bond I Year 2011 with Fixed Interest Rates

On 15 December 2011, Bank CIMB Niaga obtained the notice of effectivity from the Chairman of Capital Market and Financial Institution Supervisory Board in his letter No. S-13453/BL/2011 for public offering of Bank CIMB Niaga Bond I Year 2011 with Fixed Interest Rates. The nominal value of the bonds amounted to Rp 1,500,000, which is divided by:

- Series A amounted to Rp 180,000 with tenor of 3 years, interest rate of 7.38% per annum and has matured on 23 December 2014; and
- Series B amounted to Rp 1,320,000 with tenor of 5 years, interest rate of 8.30% per annum and mature on 23 December 2016 (refer to Note 28).

The purpose of bonds issuance are to expand credit in order to develop the business.

The above bonds requires Bank CIMB Niaga not to issue bonds or medium term notes and long term notes equivalent with the above bonds with higher priority of payment than the above bonds, as written in prospectus. Bank CIMB Niaga has fulfilled the debt covenants requirements outlined in bond agreements.

The Continuous Bonds I of Bank CIMB Niaga Phase I Year 2012 with Fixed Interest Rate

On 22 October 2012, Bank CIMB Niaga obtained the notice of effectivity from the Chairman of Capital Market and Financial Institution Supervisory Board in his letter No. S-12326/BL/2012 for public offering of the Continuous Bonds I of Bank CIMB Niaga Phase I Year 2012 with Fixed Interest Rate. Total principal of bonds is amounting to Rp 2,000,000, which is divided by:

**PT BANK CIMB NIAGA Tbk
DAN ANAK PERUSAHAAN/AND SUBSIDIARIES**

**CATATAN ATAS LAPORAN KEUANGAN KONSOLIDASIAN
31 DESEMBER 2014, 2013, DAN 2012
SERTA TAHUN-TAHUN YANG BERAKHIR
31 DESEMBER 2014, 2013, DAN 2012**
(Dalam jutaan Rupiah, kecuali dinyatakan lain)

1. INFORMASI UMUM (lanjutan)

c. Penawaran umum saham dan obligasi Bank CIMB Niaga serta Surat Hutang Jangka Menengah CIMB Niaga Auto Finance (lanjutan)

Penawaran umum obligasi (lanjutan)

Obligasi Berkelanjutan I Bank CIMB Niaga Tahap I Tahun 2012 dengan Tingkat Suku Bunga Tetap (lanjutan)

- Seri A sejumlah Rp 600.000 dengan jangka waktu 3 tahun, tingkat bunga 7,35% per tahun dan jatuh tempo pada tanggal 30 Oktober 2015; dan
- Seri B sejumlah Rp 1.400.000 dengan jangka waktu 5 tahun, tingkat bunga 7,75% per tahun dan jatuh tempo pada tanggal 30 Oktober 2017 (lihat Catatan 28).

Sehubungan dengan penerbitan obligasi tersebut, PT Bank CIMB Niaga memperoleh peringkat "idAAA" dari PT Pefindo.

Bank CIMB Niaga berniat menerbitkan Obligasi Berkelanjutan I Bank CIMB Niaga dengan target dana dihimpun sebesar total Rp 8.000.000. Tujuan penerbitan obligasi adalah untuk ekspansi kredit dalam rangka pengembangan usaha.

Obligasi di atas mensyaratkan Bank CIMB Niaga antara lain untuk tidak melakukan pengeluaran obligasi atau instrument surat hutang jangka menengah dan jangka panjang lainnya yang sejenis dengan obligasi yang mempunyai kedudukan lebih tinggi dan pembayarannya didahulukan dari obligasi subordinasi, sebagaimana tertulis dalam prospektus. Bank CIMB Niaga telah memenuhi pembatasan-pembatasan yang diwajibkan dalam perjanjian obligasi.

Obligasi Berkelanjutan I Bank CIMB Niaga Tahap II Tahun 2013 dengan Tingkat Suku Bunga Tetap

Pada tanggal 15 November 2013, Bank CIMB Niaga melakukan penawaran obligasi bersifat utang kedua dari Penawaran Umum Obligasi Berkelanjutan I Tahun 2012 dengan tingkat suku bunga tetap yang telah memperoleh pernyataan efektif pada tanggal 14 November 2013 dari Otoritas Jasa Keuangan (OJK). Jumlah pokok obligasi ini adalah sebesar Rp 1.450.000, yang terbagi atas:

**NOTES TO THE CONSOLIDATED FINANCIAL STATEMENTS
31 DECEMBER 2014, 2013, AND 2012
AND FOR THE YEARS ENDED
31 DECEMBER 2014, 2013, AND 2012**
(Expressed in million Rupiah, unless otherwise stated)

1. GENERAL INFORMATION (continued)

c. Public offering of Bank CIMB Niaga's shares and bonds and CIMB Niaga Auto Finance Medium Term Notes (continued)

Public offering of bonds (continued)

The Continuous Bonds I of Bank CIMB Niaga Phase I Year 2012 with Fixed Interest Rate (continued)

- Series A amounted to Rp 600,000 with tenor of 3 years, interest rate of 7.35% per annum and mature on 30 October 2015; and
- Series B amounted to Rp 1,400,000 with tenor of 5 years, interest rate of 7.75% per annum and mature on 30 October 2017 (refer to Note 28).

In connection with the bond offering, PT Bank CIMB Niaga obtained a rating of "idAAA" from PT Pefindo.

Bank CIMB Niaga plans to issue the Continuous Bonds I of Bank CIMB Niaga with a total fund of Rp 8,000,000. The purpose of bonds issuance are to expand credit in order to develop the business.

The above bonds requires Bank CIMB Niaga not to issue bonds or medium term notes and long term notes equivalent with the above bonds with higher priority of payment than the above bonds, as written in prospectus. Bank CIMB Niaga has fulfilled the debt covenants requirements outlined in bond agreements.

The Continuous Bonds I of Bank CIMB Niaga Phase II Year 2013 with Fixed Interest Rate

On 15 November 2013, Bank CIMB Niaga undertook the second public offering of bonds as part of public offering of Bank CIMB Niaga Bond I Year 2012 with Fixed Interest Rate which has obtained the notice of effectivity on 14 November 2013 from Financial Service Authority (OJK). Total principal of bonds amounted to Rp 1,450,000, which is divided by:

**PT BANK CIMB NIAGA Tbk
DAN ANAK PERUSAHAAN/AND SUBSIDIARIES**

**CATATAN ATAS LAPORAN KEUANGAN KONSOLIDASIAN
31 DESEMBER 2014, 2013, DAN 2012
SERTA TAHUN-TAHUN YANG BERAKHIR
31 DESEMBER 2014, 2013, DAN 2012**
(Dalam jutaan Rupiah, kecuali dinyatakan lain)

1. INFORMASI UMUM (lanjutan)

c. Penawaran umum saham dan obligasi Bank CIMB Niaga serta Surat Hutang Jangka Menengah CIMB Niaga Auto Finance (lanjutan)

Penawaran umum obligasi (lanjutan)

Obligasi Berkelanjutan I Bank CIMB Niaga Tahap II Tahun 2013 dengan Tingkat Suku Bunga Tetap (lanjutan)

- Seri A sejumlah Rp 285.000 dengan jangka waktu 2 (dua) tahun, tingkat bunga 8,75% per tahun dan jatuh tempo pada tanggal 20 November 2015; dan
- Seri B sejumlah Rp 315.000 dengan jangka waktu 3 (tiga) tahun, tingkat bunga 9,15% per tahun dan jatuh tempo pada tanggal 20 November 2016; dan
- Seri C sejumlah Rp 850.000 dengan jangka waktu 5 (lima) tahun, tingkat bunga 9,75% per tahun dan jatuh tempo pada tanggal 20 November 2018 (lihat Catatan 28).

Tujuan penerbitan obligasi adalah untuk pembiayaan ekspansi kredit.

Obligasi di atas mensyaratkan Bank CIMB Niaga antara lain untuk tidak melakukan pengeluaran obligasi atau instrumen surat hutang jangka menengah dan jangka panjang lainnya yang sejenis dengan obligasi yang mempunyai kedudukan lebih tinggi dan pembayarannya didahulukan dari obligasi subordinasi, sebagaimana tertulis dalam prospektus. Bank CIMB Niaga telah memenuhi pembatasan-pembatasan yang diwajibkan dalam perjanjian obligasi.

Sehubungan dengan penerbitan obligasi tersebut, PT Bank CIMB Niaga memperoleh peringkat "idAAA" dari PT Pefindo.

Obligasi I CIMB Niaga Auto Finance Tahun 2012 dengan Tingkat Suku Bunga Tetap

Pada tanggal 9 November 2012, PT CIMB Niaga Auto Finance (CNAF), anak perusahaan, memperoleh pernyataan efektif dari Ketua Badan Pengawas Pasar Modal dan Lembaga Keuangan, melalui suratnya No.S-13138/BL/2012 untuk melakukan penawaran umum Obligasi I CIMB Niaga Auto Finance Tahun 2012 dengan Tingkat Suku Bunga Tetap. Jumlah pokok obligasi ini adalah sebesar Rp 600.000, yang terbagi atas:

**NOTES TO THE CONSOLIDATED FINANCIAL STATEMENTS
31 DECEMBER 2014, 2013, AND 2012
AND FOR THE YEARS ENDED
31 DECEMBER 2014, 2013, AND 2012**
(Expressed in million Rupiah, unless otherwise stated)

1. GENERAL INFORMATION (continued)

c. Public offering of Bank CIMB Niaga's shares and bonds and CIMB Niaga Auto Finance Medium Term Notes (continued)

Public offering of bonds (continued)

The Continuous Bonds I of Bank CIMB Niaga Phase II Year 2013 with Fixed Interest Rate (continued)

- Series A amounted to Rp 285,000 with tenor of 2 (two) years, interest rate of 8.75% per annum and mature on 20 November 2015; and
- Series B amounted to Rp 315,000 with tenor of 3 (three) years, interest rate of 9.15% per annum and mature on 20 November 2016; and
- Series C amounted to Rp 850,000 with tenor of 5 (five) years, interest rate of 9.75% per annum and mature on 20 November 2018 (refer to Note 28).

The purpose of bonds issuance are to expand credit in order to develop the business.

The above bonds requires Bank CIMB Niaga not to issue bonds or medium term notes and long term notes equivalent with the above bonds with higher priority of payment than the above bonds, as written in prospectus. Bank CIMB Niaga has fulfilled the debt covenants requirement outlined in bond agreements.

In connection with the bond offering, PT Bank CIMB Niaga obtained a rating of "idAAA" from PT Pefindo.

CIMB Niaga Auto Finance Bond I Year 2012 with Fixed Interest Rate

On 9 November 2012, PT CIMB Niaga Auto Finance (CNAF), a subsidiary, obtained the notice of effectivity from the Chairman of Capital Market and Financial Institution Supervisory Board in his letter No.S-13138/BL/2012 for public offering of CIMB Niaga Auto Finance Bond I Year 2012 with Fixed Interest Rate. The nominal value of the bonds amounted to Rp 600,000, which is divided by:

**PT BANK CIMB NIAGA Tbk
DAN ANAK PERUSAHAAN/AND SUBSIDIARIES**

**CATATAN ATAS LAPORAN KEUANGAN KONSOLIDASIAN
31 DESEMBER 2014, 2013, DAN 2012
SERTA TAHUN-TAHUN YANG BERAKHIR
31 DESEMBER 2014, 2013, DAN 2012**
(Dalam jutaan Rupiah, kecuali dinyatakan lain)

1. INFORMASI UMUM (lanjutan)

c. Penawaran umum saham dan obligasi Bank CIMB Niaga serta Surat Hutang Jangka Menengah CIMB Niaga Auto Finance (lanjutan)

Penawaran umum obligasi (lanjutan)

Obligasi I CIMB Niaga Auto Finance Tahun 2012 dengan Tingkat Suku Bunga Tetap (lanjutan)

- Seri A sejumlah Rp 152.000 dengan jangka waktu 1 tahun, tingkat bunga 7,00% per tahun dan telah jatuh tempo pada tanggal 2 Desember 2013; dan
- Seri B sejumlah Rp 448.000 dengan jangka waktu 3 tahun, tingkat bunga 8,10% per tahun dan jatuh tempo pada tanggal 22 November 2015 (lihat Catatan 28).

Obligasi mensyaratkan CNAF antara lain untuk tidak melakukan pengalihan kekayaan atau menjaminkan kekayaan CNAF lebih dari 50% dalam satu kali transaksi atau lebih dan mengurangi modal dasar, modal ditempatkan, dan modal disetor. Seluruh obligasi di atas digunakan untuk pembiayaan kendaraan roda dua dan roda empat, baik dalam kondisi baru/bekas dan pembiayaan sewa guna usaha. CNAF telah memenuhi pembatasan-pembatasan yang diwajibkan dalam perjanjian obligasi.

Sehubungan dengan penerbitan obligasi tersebut, CNAF memperoleh peringkat "AA+(idn)" dari PT Fitch Indonesia.

Surat Hutang Jangka Menengah (MTN) I CIMB Niaga Auto Finance Tahun 2013 dengan Tingkat Suku Bunga Tetap

Pada tanggal 15 Februari 2013, CNAF menerbitkan MTN I dengan tingkat suku bunga tetap, jumlah pokok sebesar Rp 200.000 dengan jangka waktu 3 tahun, tingkat bunga 8,50% per tahun dan jatuh tempo pada tanggal 15 Februari 2016 (lihat Catatan 28).

Sehubungan dengan penerbitan Surat Hutang Jangka Menengah (MTN) tersebut, CNAF memperoleh peringkat "AA+(idn)" dari PT Fitch Indonesia.

**NOTES TO THE CONSOLIDATED FINANCIAL STATEMENTS
31 DECEMBER 2014, 2013, AND 2012
AND FOR THE YEARS ENDED
31 DECEMBER 2014, 2013, AND 2012**
(Expressed in million Rupiah, unless otherwise stated)

1. GENERAL INFORMATION (continued)

c. Public offering of Bank CIMB Niaga's shares and bonds and CIMB Niaga Auto Finance Medium Term Notes (continued)

Public offering of bonds (continued)

CIMB Niaga Auto Finance Bond I Year 2012 with Fixed Interest Rate (continued)

- Series A amounted to Rp 152,000 with tenor of 1 year, interest rate of 7.00% per annum and has matured on 2 December 2013; and
- Series B amounted to Rp 448,000 with tenor of 3 years, interest rate of 8.10% per annum and mature on 22 November 2015 (refer to Note 28).

The bonds payable above required CNAF not to transfer assets or pledge the company's asset exceeding 50% in one or more transactions and decrease the authorised, issued, and fully paid share capital. All the bonds above are used for finance of two wheelers and four wheelers either new or used and for financing lease business. CNAF has fulfilled the debt covenants requirement outlined in bond agreements.

In connection with the bond offering, CNAF obtained a rating of "AA+(idn)" from PT Fitch Indonesia.

CIMB Niaga Auto Finance Medium Term Notes (MTN) I Year 2013 with Fixed Interest Rate

On 15 February 2013, CNAF issued MTN I with fixed interest rate, the nominal value is Rp 200,000 with tenor 3 years, interest rate of 8.50% per annum and mature on 15 February 2016 (refer to Note 28).

In connection with the Medium Term Notes (MTN), CNAF obtained a rating of "AA+(idn)" from PT Fitch Indonesia.

**PT BANK CIMB NIAGA Tbk
DAN ANAK PERUSAHAAN/AND SUBSIDIARIES**

**CATATAN ATAS LAPORAN KEUANGAN KONSOLIDASIAN
31 DESEMBER 2014, 2013, DAN 2012
SERTA TAHUN-TAHUN YANG BERAKHIR
31 DESEMBER 2014, 2013, DAN 2012**
(Dalam jutaan Rupiah, kecuali dinyatakan lain)

**NOTES TO THE CONSOLIDATED FINANCIAL STATEMENTS
31 DECEMBER 2014, 2013, AND 2012
AND FOR THE YEARS ENDED
31 DECEMBER 2014, 2013, AND 2012**
(Expressed in million Rupiah, unless otherwise stated)

1. INFORMASI UMUM (lanjutan)

c. Penawaran umum saham dan obligasi Bank CIMB Niaga serta Surat Hutang Jangka Menengah CIMB Niaga Auto Finance (lanjutan)

Penawaran umum obligasi (lanjutan)

Surat Hutang Jangka Menengah (MTN) II CIMB Niaga Auto Finance Tahun 2013 dengan Tingkat Suku Bunga Tetap

Pada tanggal 16 April 2013, CNAF menerbitkan MTN II dengan tingkat suku bunga tetap, jumlah pokok sebesar Rp 400.000 dengan jangka waktu 3 tahun, tingkat bunga 8,20% per tahun dan jatuh tempo pada tanggal 16 April 2016 (lihat Catatan 28).

Sehubungan dengan penerbitan Surat Hutang Jangka Menengah (MTN) tersebut, CNAF memperoleh peringkat "AA+(idn)" dari PT Fitch Indonesia.

MTN di atas (MTN I dan II) mensyaratkan CNAF antara lain untuk mempertahankan nilai jaminan sekurang-kurangnya 50% dari nilai pokok MTN dan tidak memberikan pinjaman kepada pihak afiliasi dengan jumlah total melebihi 25% dari ekuitas CNAF. CNAF telah memenuhi pembatasan-pembatasan yang diwajibkan dalam perjanjian obligasi.

Seluruh MTN di atas digunakan untuk pembiayaan kendaraan roda dua dan roda empat, baik dalam kondisi baru atau bekas, dan pembiayaan sewa guna.

d. Anak Perusahaan

Bank CIMB Niaga mempunyai kepemilikan langsung pada Anak Perusahaan berikut ini:

Nama perusahaan/ Company's name	Kegiatan usaha/ Business activity	Kedudukan/ Domicile	Persentase kepemilikan/ Percentage of ownership			Tahun beroperasi komersial/ Year commercial operations commenced	Jumlah aset/ Total assets		
			2014	2013	2012		2014	2013	2012
Anak perusahaan/Subsidiaries									
• PT CIMB Niaga Auto Finance	Pembiayaan/Financing	Jakarta	99.94%	99.94%	99.94%	1993	6,672,343	6,765,999	4,438,352
• PT Kencana Internusa Artha Finance	Pembiayaan/Financing	Jakarta	99.90%	51.00%	51.00%	1995	1,274,061	1,644,099	1,254,861

Semua Anak Perusahaan Bank CIMB Niaga di atas berkedudukan di Jakarta.

1. GENERAL INFORMATION (continued)

c. Public offering of Bank CIMB Niaga's shares and bonds and CIMB Niaga Auto Finance Medium Term Notes (continued)

Public offering of bonds (continued)

CIMB Niaga Auto Finance Medium Term Notes (MTN) II Year 2013 with Fixed Interest Rate

On 16 April 2013, CNAF issued MTN II with fixed interest rate, the nominal value is Rp 400,000 with tenor 3 years, interest rate of 8.20% per annum and mature on 16 April 2016 (refer to Note 28).

In connection with the Medium Term Notes (MTN), CNAF obtained a rating of "AA+(idn)" from PT Fitch Indonesia.

The MTN above (MTN I and II) required the company to amongst others, maintain the ratio of collateral of at least 50% of the MTN nominal amount and not giving loans to affiliated companies with total amount exceeding 25% of the company's equity. CNAF has fulfilled the debt covenants requirement outlined in bond agreements.

All the MTN above are used for financing two wheelers and four wheelers, either new or used, and for finance lease business.

d. Subsidiaries

Bank CIMB Niaga has direct ownership in the following Subsidiaries:

All of Bank CIMB Niaga's Subsidiaries listed above are domiciled in Jakarta.

**PT BANK CIMB NIAGA Tbk
DAN ANAK PERUSAHAAN/AND SUBSIDIARIES**

**CATATAN ATAS LAPORAN KEUANGAN KONSOLIDASIAN
31 DESEMBER 2014, 2013, DAN 2012
SERTA TAHUN-TAHUN YANG BERAKHIR
31 DESEMBER 2014, 2013, DAN 2012**
(Dalam jutaan Rupiah, kecuali dinyatakan lain)

**NOTES TO THE CONSOLIDATED FINANCIAL STATEMENTS
31 DECEMBER 2014, 2013, AND 2012
AND FOR THE YEARS ENDED
31 DECEMBER 2014, 2013, AND 2012**
(Expressed in million Rupiah, unless otherwise stated)

1. INFORMASI UMUM (lanjutan)

d. Anak Perusahaan (lanjutan)

PT CIMB Niaga Auto Finance ("CNAF")

Pada tahun 1992, kepemilikan Bank CIMB Niaga atas CNAF adalah sebanyak 90.000 saham dengan harga perolehan sebesar Rp 4.334.

Bank CIMB Niaga melakukan beberapa kali peningkatan kepemilikan atas CNAF, dengan peningkatan terakhir pada tahun 2012 dan 2014 adalah:

- Pada tanggal 14 Desember 2012, Bank CIMB Niaga meningkatkan penyertaan modal pada CNAF sebanyak 1.998.800 saham baru dari total penerbitan 2.000.000 saham baru yang dikeluarkan oleh CNAF dengan nilai nominal sebesar Rp 50.000. Persentase kepemilikan tidak berubah yaitu sebesar 99,94%. Penambahan modal ini mendapatkan persetujuan BI melalui Surat No.14/193/DPB3/PB3-3/Rahasia tanggal 11 Desember 2012; dan
- Pada tanggal 5 November 2014, Bank CIMB Niaga meningkatkan penyertaan modal pada CNAF sebanyak 5.996.400 saham baru yang dikeluarkan oleh CNAF dengan nilai nominal sebesar Rp 50.000. Persentase kepemilikan tidak berubah yaitu sebesar 99,94%. Penambahan modal ini mendapatkan persetujuan OJK melalui Surat No. SR-62/PB.33/2014 tanggal 12 September 2014.

PT Kencana Internusa Artha Finance ("KITA Finance")

Pada tanggal 11 Januari 2007, Bank CIMB Niaga menandatangani *Joint Venture Agreement* dengan Marubeni Corporation dan PT Marubeni Indonesia dan melakukan akuisisi atas KITA Finance. Bank CIMB Niaga mengambil alih kepemilikan 51,00% dengan harga perolehan Rp 24.036. Berdasarkan keputusan pemegang saham KITA Finance tanggal 17 Januari 2007, Bank CIMB Niaga melakukan tambahan modal disetor terhadap KITA Finance sebesar Rp 25.500 yang merupakan 51,00% dari seluruh tambahan modal disetor sebesar Rp 50.000.

1. GENERAL INFORMATION (continued)

d. Subsidiaries (continued)

PT CIMB Niaga Auto Finance ("CNAF")

In 1992, the ownership of Bank CIMB Niaga in CNAF was 90,000 shares at purchase price of Rp 4,334.

Bank CIMB Niaga has increased its ownership in CNAF from time to time, where the latest increase in ownership in 2012 and 2014 which are:

- *On 14 December 2012, Bank CIMB Niaga increased its investment on CNAF through 1,998,800 additional new shares from a total of 2,000,000 shares issued by CNAF with nominal value of Rp 50,000. There is no change in percentage of ownership of 99.94%. This share capital increase was approved by BI through its Letter No. 14/193/DPB3/PB3-3/Rahasia dated 11 December 2012; and*
- *On 5 November 2014, Bank CIMB Niaga increased its investment on CNAF through 5,996,400 additional new shares issued by CNAF with nominal value of Rp 50,000. There is no change in percentage of ownership of 99.94%. This share capital increase was approved by OJK through its Letter No. SR-62/PB.33/2014 dated 12 September 2014.*

PT Kencana Internusa Artha Finance ("KITA Finance")

On 11 January 2007, Bank CIMB Niaga signed a Joint Venture Agreement with Marubeni Corporation and PT Marubeni Indonesia and together acquired KITA Finance. Bank CIMB Niaga acquired majority ownership of 51.00% at a purchase price of Rp 24,036. Based on the resolution of the shareholders of KITA Finance dated 17 January 2007, Bank CIMB Niaga has injected additional capital of Rp 25,500 to KITA Finance which represents 51.00% of the total additional paid in capital of Rp 50,000.

**PT BANK CIMB NIAGA Tbk
DAN ANAK PERUSAHAAN/AND SUBSIDIARIES**

**CATATAN ATAS LAPORAN KEUANGAN KONSOLIDASIAN
31 DESEMBER 2014, 2013, DAN 2012
SERTA TAHUN-TAHUN YANG BERAKHIR
31 DESEMBER 2014, 2013, DAN 2012**
(Dalam jutaan Rupiah, kecuali dinyatakan lain)

**NOTES TO THE CONSOLIDATED FINANCIAL STATEMENTS
31 DECEMBER 2014, 2013, AND 2012
AND FOR THE YEARS ENDED
31 DECEMBER 2014, 2013, AND 2012**
(Expressed in million Rupiah, unless otherwise stated)

1. INFORMASI UMUM (lanjutan)

d. Anak Perusahaan (lanjutan)

PT Kencana Internusa Artha Finance ("KITA Finance") (lanjutan)

Bank CIMB Niaga mendapatkan persetujuan atas akuisisi tersebut dari BI yang dinyatakan dalam Surat BI No. 8/94/DPB3/TPB3-3 tanggal 21 Desember 2006. Pemberitahuan perubahan pemegang saham KITA Finance disahkan oleh Departemen Hukum dan Hak Asasi Manusia dalam suratnya No. W7-HT.01.10-733 tanggal 17 Januari 2007.

Pada tanggal 23 September 2013, Bank CIMB Niaga telah menandatangani Perjanjian Jual Beli Bersyarat ("CSPA") dengan Marubeni Corporation, PT Marubeni Indonesia, dan PT Niaga Manajemen Citra untuk melakukan peningkatan penyertaan modal pada KITA Finance melalui transaksi pembelian saham KITA Finance sebesar 48,9%, sehingga komposisi kepemilikan saham PT Bank CIMB Niaga Tbk pada KITA Finance akan meningkat menjadi 99,90% dengan imbalan yang diberikan sebesar Rp 131.236. PT Bank CIMB Niaga Tbk telah mendapatkan persetujuan atas rencana pembelian saham tersebut dari Bank Indonesia yang dinyatakan dalam Surat BI No.15/158/DPB3/PB3-3/Rahasia tertanggal 30 Desember 2013. Peningkatan investasi ini efektif pada tanggal 28 Februari 2014 dengan nilai tercatat pada tanggal transaksi dari aset bersih KITA Finance sebesar Rp 195.325 dan nilai tercatat dari jumlah kepentingan nonpengendali disesuaikan sebesar Rp 95.514. Perbedaan sebesar Rp 35.723 antara jumlah kepentingan nonpengendali disesuaikan dan nilai imbalan yang diberikan diakui secara langsung dalam ekuitas sebagai transaksi dengan kepentingan nonpengendali. Sesuai dengan standar akuntansi, dikarenakan ini merupakan transaksi dengan pemegang saham lain yang tidak mengakibatkan hilangnya pengendalian (lihat kebijakan akuntansi pada halaman 5/26).

1. GENERAL INFORMATION (continued)

d. Subsidiaries (continued)

PT Kencana Internusa Artha Finance ("KITA Finance") (continued)

Bank CIMB Niaga has obtained approval from BI for this acquisition as noted in BI's Letter No.8/94/DPB3/TPB3-3 dated 21 December 2006. The notification on the changes of shareholders of KITA Finance was acknowledged by the Department of Law and Human Rights in its letter No.W7-HT.01.10-733 dated 17 January 2007.

On 23 September 2013, Bank CIMB Niaga signed a Conditional Share Purchase Agreement ("CSPA") with Marubeni Corporation, PT Marubeni Indonesia, and PT Niaga Manajemen Citra to increase its ownership in KITA Finance through the purchase of 48.9% shares in KITA Finance and therefore the percentage of ownership would increase to 99.90% with cash consideration of Rp 131,236. PT Bank CIMB Niaga Tbk has obtained the approval from BI on the plan for purchasing the shares through letter No.15/158/DPB3/PB3-3/Rahasia dated 30 December 2013. This investment was effective on 28 February 2014 with the carrying value of the net assets of KITA Finance on transaction date being Rp 195,325 and the carrying value of the additional interest acquired was Rp 95,514. The difference of Rp 35,723 between the carrying value and the additional interest acquired has been recognised in equity transaction as transaction with non-controlling interest. In accordance with accounting standard since this is a transaction with other shareholders that involved no loss of control (refer to note accounting policy in page 5/26).

**PT BANK CIMB NIAGA Tbk
DAN ANAK PERUSAHAAN/AND SUBSIDIARIES**

**CATATAN ATAS LAPORAN KEUANGAN KONSOLIDASIAN
31 DESEMBER 2014, 2013, DAN 2012
SERTA TAHUN-TAHUN YANG BERAKHIR
31 DESEMBER 2014, 2013, DAN 2012**
(Dalam jutaan Rupiah, kecuali dinyatakan lain)

**NOTES TO THE CONSOLIDATED FINANCIAL STATEMENTS
31 DECEMBER 2014, 2013, AND 2012
AND FOR THE YEARS ENDED
31 DECEMBER 2014, 2013, AND 2012**
(Expressed in million Rupiah, unless otherwise stated)

1. INFORMASI UMUM (lanjutan)

- e. Dewan Komisaris, Direksi, Komite Audit, Komite Pemantau Risiko, Komite Nominasi dan Remunerasi, Dewan Pengawas Syariah, Satuan Kerja Audit Internal, dan Sekretaris Perusahaan

Pada tanggal 31 Desember 2014, 2013, dan 2012 susunan Dewan Komisaris dan Direksi Bank CIMB Niaga adalah:

1. GENERAL INFORMATION (continued)

- e. *Board of Commissioners, Board of Directors, Audit Committee, Risk Monitoring Committee, Nomination and Remuneration Committee, Sharia Supervisory Board, Internal Audit Unit, and Corporate Secretary*

As at 31 December 2014, 2013, and 2012 the members of Bank CIMB Niaga's Board of Commissioners and Directors were as follows:

2014

Dewan Komisaris:

Presiden Komisaris
Wakil Presiden Komisaris

Komisaris Independen
Komisaris Independen
Komisaris Independen
Komisaris Independen
Komisaris
Komisaris

Direksi:

Presiden Direktur
Wakil Presiden Direktur merangkap
Direktur *Small Medium Micro Enterprise*
Wakil Presiden Direktur merangkap
Direktur Perbankan Korporasi
Direktur Kepatuhan, *Corporate Affairs*,
dan Hukum
Direktur Keuangan dan
Perencanaan
Direktur Operasional dan Teknologi
Informasi
Direktur Perbankan *Consumer*
Direktur Kredit
Direktur Sumber Daya Manusia
Direktur Manajemen Risiko

Direktur Tresuri dan Pasar Modal

Bpk/Mr. Dato' Sri Nazir Razak
Bpk/Mr. Glenn Muhammad Surya
Yusuf

Bpk/Mr. Roy Edu Tirtadji
Ibu/Mrs. Sri Hartina Urip Simeon
Bpk/Mr. Zulkifli M. Ali
Bpk/Mr. Pri Notowidigdo
Bpk/Mr. David Richard Thomas ^{a)}
Bpk/Mr. Ahmad Zulqarnain Onn ^{a)}

Bpk/Mr. Arwin Rasyid

Bpk/Mr. Daniel James Rompas

Bpk/Mr. Lo Nyen Khing

Ibu/Mrs. Lydia Wulan Tumbelaka

Bpk/Mr. Wan Razly Abdullah

Ibu/Mrs. Rita Mas'Oen

Bpk/Mr. Samir Gupta

Ibu/Mrs. Megawati Sutanto

Bpk/Mr. Harjanto Tanuwidjaja

Ibu/Mrs. Vera Handajani

Bpk/Mr. John Simon ^{b)}

Board of Commissioners:

*President Commissioner
Vice President Commissioner*

*Independent Commissioner
Independent Commissioner
Independent Commissioner
Independent Commissioner
Commissioner
Commissioner*

Board of Directors:

*President Director
Vice President Director also as
Small Medium Micro
Enterprise Director
Vice President Director also as
Corporate Banking Director
Compliance, Corporate
Affairs, and Legal Director
Strategy and Finance
Director
Operation and Information
Technology Director
Consumer Banking Director
Credit Director
Human Resources Director
Risk Management Director
Treasury and Capital Market
Director*

a) Efektif pada tanggal 15 September 2014

b) Efektif pada tanggal 29 Agustus 2014

Effective on 15 September 2014 a)

Effective on 29 August 2014 b)

**PT BANK CIMB NIAGA Tbk
DAN ANAK PERUSAHAAN/AND SUBSIDIARIES**

**CATATAN ATAS LAPORAN KEUANGAN KONSOLIDASIAN
31 DESEMBER 2014, 2013, DAN 2012
SERTA TAHUN-TAHUN YANG BERAKHIR
31 DESEMBER 2014, 2013, DAN 2012**
(Dalam jutaan Rupiah, kecuali dinyatakan lain)

**NOTES TO THE CONSOLIDATED FINANCIAL STATEMENTS
31 DECEMBER 2014, 2013, AND 2012
AND FOR THE YEARS ENDED
31 DECEMBER 2014, 2013, AND 2012**
(Expressed in million Rupiah, unless otherwise stated)

1. INFORMASI UMUM (lanjutan)

- e. Dewan Komisaris, Direksi, Komite Audit, Komite Pemantau Risiko, Komite Nominasi dan Remunerasi, Dewan Pengawas Syariah, Satuan Kerja Audit Internal, dan Sekretaris Perusahaan (lanjutan)**

1. GENERAL INFORMATION (continued)

- e. Board of Commissioners, Board of Directors, Audit Committee, Risk Monitoring Committee, Nomination and Remuneration Committee, Sharia Supervisory Board, Internal Audit Unit, and Corporate Secretary (continued)**

2013

Dewan Komisaris:

Presiden Komisaris
Wakil Presiden Komisaris

Komisaris Independen
Komisaris Independen
Komisaris Independen
Komisaris Independen
Komisaris
Komisaris

Direksi:

Presiden Direktur
Wakil Presiden Direktur merangkap
Direktur *Small Medium Micro Enterprise*
Wakil Presiden Direktur merangkap
Direktur Perbankan Korporasi
Direktur Perbankan Komersil dan Syariah
Direktur Kepatuhan, *Corporate Affairs*, dan Hukum
Direktur Keuangan dan Perencanaan
Direktur Operasional dan Teknologi Informasi

Direktur Tresuri dan Pasar Modal
Direktur Perbankan Consumer
Direktur Kredit
Direktur Sumber Daya Manusia
Direktur Manajemen Risiko

Bpk/Mr. Dato' Sri Nazir Razak
Bpk/Mr. Glenn Muhammad Surya Yusuf
Ibu/Mrs. Sri Hartina Urip Simeon
Bpk/Mr. Roy Edu Tirtadji
Bpk/Mr. Zulkifli M. Ali
Bpk/Mr. Pri Notowidigdo ^{c)}
Ibu/Mrs. Hamidah Naziadin ^{d)}
Bpk/Mr. Joseph Dominic Silva ^{d)}

Bpk/Mr. Arwin Rasyid
Bpk/Mr. Daniel James Rompas
Bpk/Mr. Lo Nyen Khing ^{e)}
Bpk/Mr. Handoyo Soebali ^{f)}
Ibu/Mrs. Lydia Wulan Tumbelaka
Bpk/Mr. Wan Razly Abdullah
Ibu/Mrs. Rita Mas'Oen
Bpk/Mr. Mohamed Fadzil Sulaiman ^{g)}
Bpk/Mr. Samir Gupta
Ibu/Mrs. Megawati Sutanto
Bpk/Mr. Harjanto Tanuwidjaja
Ibu/Mrs. Vera Handajani ^{h)}

Board of Commissioners:

President Commissioner
Vice President Commissioner

Independent Commissioner
Independent Commissioner
Independent Commissioner
Independent Commissioner
Commissioner
Commissioner

Board of Directors:

President Director
Vice President Director also as
Small Medium Micro Enterprise Director
Vice President Director also as
Corporate Banking Director
Commercial and Sharia Banking Director
Compliance, Corporate Affairs, and Legal Director
Strategy and Finance Director
Operation and Information Technology Director
Treasury and Capital Market Director
Consumer Banking Director
Credit Director
Human Resources Director
Risk Management Director

c) Efektif pada tanggal 26 November 2013

d) Mengundurkan diri efektif sejak efektifnya pengangkatan masing-masing Bapak David Richard Thomas dan Bapak Zulqarnain Onn (tanggal 15 September 2014)

e) Efektif pada tanggal 15 Januari 2013

f) Mengundurkan diri efektif sejak tanggal 27 Maret 2014

g) Sudah tidak menjabat efektif sejak tanggal 27 Maret 2014

h) Efektif pada tanggal 26 November 2013

Effective on 26 November 2013 c)

Resigned effective since the effective date of appointment of Mr David Richard Thomas and d) Mr Zulqarnain Onn (on 15 September 2014)

Effective on 15 January 2013 e)

Resigned effective since 27 March 2014 f)

Does not hold this position effective since 27 March 2014 g)

Effective on 26 November 2013 h)

**PT BANK CIMB NIAGA Tbk
DAN ANAK PERUSAHAAN/AND SUBSIDIARIES**

**CATATAN ATAS LAPORAN KEUANGAN KONSOLIDASIAN
31 DESEMBER 2014, 2013, DAN 2012
SERTA TAHUN-TAHUN YANG BERAKHIR
31 DESEMBER 2014, 2013, DAN 2012**
(Dalam jutaan Rupiah, kecuali dinyatakan lain)

**NOTES TO THE CONSOLIDATED FINANCIAL STATEMENTS
31 DECEMBER 2014, 2013, AND 2012
AND FOR THE YEARS ENDED
31 DECEMBER 2014, 2013, AND 2012**
(Expressed in million Rupiah, unless otherwise stated)

1. INFORMASI UMUM (lanjutan)

- e. Dewan Komisaris, Direksi, Komite Audit, Komite Pemantau Risiko, Komite Nominasi dan Remunerasi, Dewan Pengawas Syariah, Satuan Kerja Audit Internal, dan Sekretaris Perusahaan (lanjutan)**

1. GENERAL INFORMATION (continued)

- e. Board of Commissioners, Board of Directors, Audit Committee, Risk Monitoring Committee, Nomination and Remuneration Committee, Sharia Supervisory Board, Internal Audit Unit, and Corporate Secretary (continued)**

	<u>2012</u>	
Dewan Komisaris:		Board of Commissioners:
Presiden Komisaris	Bpk/Mr. Dato' Sri Nazir Razak ⁱ⁾	President Commissioner
Wakil Presiden Komisaris	Bpk/Mr. Glenn Muhammad Surya Yusuf ^{j)}	Vice President Commissioner
Komisaris Independen	Ibu/Mrs. Sri Hartina Urip Simeon	Independent Commissioner
Komisaris Independen	Bpk/Mr. Roy Edu Tirtadji	Independent Commissioner
Komisaris Independen	Bpk/Mr. Zulkifli M. Ali	Independent Commissioner
Komisaris Independen	Bpk/Mr. Ananda Barata ^{k)}	Independent Commissioner
Komisaris	Ibu/Mrs. Hamidah Naziadin	Commissioner
Komisaris	Bpk/Mr. Joseph Dominic Silva	Commissioner
Direksi:		Board of Directors:
Presiden Direktur	Bpk/Mr. Arwin Rasyid	President Director
Wakil Presiden Direktur merangkap Direktur <i>Small Medium Micro Enterprise</i>	Bpk/Mr. Daniel James Rompas	Vice President Director also as Small Medium Micro Enterprise Director
Wakil Presiden Direktur merangkap Direktur Perbankan Korporasi	Bpk/Mr. Lo Nyen Khing ^{l)}	Vice President Director also as Corporate Banking Director
Direktur Perbankan Komersial dan Syariah	Bpk/Mr. Handoyo Soebali	Commercial and Sharia Banking Director
Direktur Kepatuhan, <i>Corporate Affairs</i> , dan Hukum	Ibu/Mrs. Lydia Wulan Tumbelaka	Compliance, Corporate Affairs, and Legal Director
Direktur Keuangan dan Perencanaan	Bpk/Mr. Wan Razly Abdullah	Strategy and Finance Director
Direktur Operasional dan Teknologi Informasi	Ibu/Mrs. Rita Mas'Oen	Operation and Information Technology Director
Direktur Tresuri dan Pasar Modal	Bpk/Mr. Mohamed Fadzil Sulaiman	Treasury and Capital Market Director
Direktur Perbankan Consumer	Bpk/Mr. Samir Gupta	Consumer Banking Director
Direktur Kredit	Ibu/Mrs. Megawati Sutanto	Credit Director
Direktur Sumber Daya Manusia	Bpk/Mr. Harjanto Tanuwidjaja ^{m)}	Human Resources Director

i) Efektif pada tanggal 1 Mei 2012

j) Efektif pada tanggal 18 Juni 2012

k) Mengundurkan diri efektif sejak tanggal 28 Maret 2013

l) Efektif pada tanggal 15 Januari 2013

m) Efektif pada tanggal 17 Juli 2012

Effective on 1 May 2012 i)

Effective on 18 June 2012 j)

Resigned effective since 28 March 2013 k)

Effective on 15 January 2013 l)

Effective on 17 July 2012 m)

**PT BANK CIMB NIAGA Tbk
DAN ANAK PERUSAHAAN/AND SUBSIDIARIES**

**CATATAN ATAS LAPORAN KEUANGAN KONSOLIDASIAN
31 DESEMBER 2014, 2013, DAN 2012
SERTA TAHUN-TAHUN YANG BERAKHIR
31 DESEMBER 2014, 2013, DAN 2012**
(Dalam jutaan Rupiah, kecuali dinyatakan lain)

**NOTES TO THE CONSOLIDATED FINANCIAL STATEMENTS
31 DECEMBER 2014, 2013, AND 2012
AND FOR THE YEARS ENDED
31 DECEMBER 2014, 2013, AND 2012**
(Expressed in million Rupiah, unless otherwise stated)

1. INFORMASI UMUM (lanjutan)

- e. Dewan Komisaris, Direksi, Komite Audit, Komite Pemantau Risiko, Komite Nominasi dan Remunerasi, Dewan Pengawas Syariah, Satuan Kerja Audit Internal, dan Sekretaris Perusahaan (lanjutan)**

Pada tanggal 31 Desember 2014, 2013, dan 2012 susunan Komite Audit Bank CIMB Niaga adalah:

Ketua, merangkap anggota
Anggota
Anggota
Anggota
Anggota
Anggota

2014 dan/and 2013

Bpk/Mr. Roy Edu Tirtadji*
Ibu/Mrs. Sri Hartina Urip Simeon*
Ibu/Mrs. Mawar I.R. Napitupulu
Bpk/Mr. Shariq Mukhtar
Bpk/Mr. Darminto
Bpk/Mr. Sumantri Slamet

Chairman, concurrently as member
Member
Member
Member
Member
Member

2012

Ketua, merangkap anggota
Anggota
Anggota
Anggota
Anggota
Anggota

Bpk/Mr. Zulkifli M. Ali*
Bpk/Mr. Ananda Barata*
Bpk/Mr. Joseph Dominic Silva
Bpk/Mr. Sukrisno Agoes
Bpk/Mr. Jusuf Halim
Bpk/Mr. Binhadi

Chairman, concurrently as member
Member
Member
Member
Member
Member

* Komisaris Independen

Independent Commissioner*

Pembentukan Komite Audit Bank CIMB Niaga sesuai dengan Peraturan Bank Indonesia (PBI) No. 8/4/PBI/2006 yang telah diubah dengan PBI No. 8/14/PBI/2006 tanggal 5 Oktober 2006 dan Peraturan No. IX.1.5 merupakan lampiran Keputusan Ketua Bapepam-LK No. Kep-643/BL/2012 tanggal 7 Desember 2012.

Establishment of Bank CIMB Niaga's Audit Committee is in compliance with the requirements of Bank Indonesia regulation (PBI) No. 8/4/PBI/2006 which has been amended with PBI No. 8/14/PBI/2006 dated 5 October 2006 and Regulation No. IX.1.5 which attachment the Decree of Bapepam-LK No. Kep-643/BL/2012 dated 7 December 2012.

Pada tanggal 31 Desember 2014, 2013, dan 2012, susunan Komite Pemantau Risiko Bank CIMB Niaga adalah:

As at 31 December 2014, 2013, and 2012, the members of Bank CIMB Niaga's Risk Monitoring Committee were as follows:

Ketua, merangkap anggota
Anggota
Anggota
Anggota
Anggota
Anggota

2014

Bpk/Mr. Zulkifli M. Ali*
Bpk/Mr. Glenn Muhammad Surya Yusuf
Bpk/Mr. David Richard Thomas
Bpk/Mr. Ananda Barata
Bpk/Mr. Binhadi
Bpk/Mr. Shariq Mukhtar

Chairman, concurrently as member
Member
Member
Member
Member
Member

2013

Ketua, merangkap anggota
Anggota
Anggota
Anggota
Anggota
Anggota

Bpk/Mr. Zulkifli M. Ali*
Bpk/Mr. Glenn Muhammad Surya Yusuf
Bpk/Mr. Joseph Dominic Silva
Bpk/Mr. Ananda Barata
Bpk/Mr. Binhadi
Bpk/Mr. Shariq Mukhtar

Chairman, concurrently as member
Member
Member
Member
Member
Member

**PT BANK CIMB NIAGA Tbk
DAN ANAK PERUSAHAAN/AND SUBSIDIARIES**

**CATATAN ATAS LAPORAN KEUANGAN KONSOLIDASIAN
31 DESEMBER 2014, 2013, DAN 2012
SERTA TAHUN-TAHUN YANG BERAKHIR
31 DESEMBER 2014, 2013, DAN 2012**
(Dalam jutaan Rupiah, kecuali dinyatakan lain)

**NOTES TO THE CONSOLIDATED FINANCIAL STATEMENTS
31 DECEMBER 2014, 2013, AND 2012
AND FOR THE YEARS ENDED
31 DECEMBER 2014, 2013, AND 2012**
(Expressed in million Rupiah, unless otherwise stated)

1. INFORMASI UMUM (lanjutan)

- e. Dewan Komisaris, Direksi, Komite Audit, Komite Pemantau Risiko, Komite Nominasi dan Remunerasi, Dewan Pengawas Syariah, Satuan Kerja Audit Internal, dan Sekretaris Perusahaan (lanjutan)

1. GENERAL INFORMATION (continued)

- e. Board of Commissioners, Board of Directors, Audit Committee, Risk Monitoring Committee, Nomination and Remuneration Committee, Sharia Supervisory Board, Internal Audit Unit, and Corporate Secretary (continued)

2012

Ketua, merangkap anggota	Bpk/Mr. Roy Edu Tirtadji*	Chairman, concurrently as member
Anggota	Ibu/Mrs. Sri Hartina Urip Simeon*	Member
Anggota	Bpk/Mr. Zulkifli M. Ali*	Member
Anggota	Bpk/Mr. Glenn Muhammad Surya Yusuf	Member
Anggota	Bpk/Mr. Jusuf Halim	Member
Anggota	Ibu/Mrs. Mawar I.R. Napitupulu	Member

* Komisaris Independen

Independent Commissioner*

Pada tanggal 31 Desember 2014, 2013, dan 2012, susunan Komite Nominasi dan Remunerasi Bank CIMB Niaga adalah:

As at 31 December 2014, 2013, and 2012, the members of Bank CIMB Niaga's Nomination and Remuneration were as follows:

2014

Ketua, merangkap anggota	Bpk/Mr. Pri Notowidigdo*	Chairman, concurrently as member
Anggota	Bpk/Mr. Zulkifli M. Ali*	Member
Anggota	Bpk/Mr. Ahmad Zulqarnain Onn	Member
Anggota	Bpk/Mr. Ananda Barata	Member
Anggota	Bpk/Mr. Sumantri Slamet	Member
Sekretaris, merangkap anggota	Bpk/Mr. Eric G. Kosasih	Secretary, concurrently as member

2013

Ketua, merangkap anggota	Bpk/Mr. Pri Notowidigdo*	Chairman, concurrently as member
Anggota	Bpk/Mr. Zulkifli M. Ali*	Member
Anggota	Ibu/Mrs. Hamidah Naziadin	Member
Anggota	Bpk/Mr. Ananda Barata	Member
Anggota	Bpk/Mr. Sumantri Slamet	Member
Sekretaris, merangkap anggota	Bpk/Mr. Eric G. Kosasih	Secretary, concurrently as member

2012

Ketua, merangkap anggota	Ibu/Mrs. Sri Hartina Urip Simeon*	Chairman, concurrently as member
Anggota	Bpk/Mr. Roy Edu Tirtadji*	Member
Anggota	Bpk/Mr. Ananda Barata*	Member
Anggota	Bpk/Mr. Joseph Dominic Silva	Member
Anggota	Ibu/Mrs. Hamidah Naziadin	Member
Sekretaris, merangkap anggota	Ibu/Mrs. Susanty Sanusi	Secretary, concurrently as member

* Komisaris Independen

Independent Commissioner*

Pada tanggal 31 Desember 2014, 2013, dan 2012, susunan Dewan Pengawas Syariah Bank CIMB Niaga adalah:

As at 31 December 2014, 2013, and 2012, the members of Bank CIMB Niaga's Sharia Supervisory Board were as follows:

2014 dan/and 2013

Ketua	Bpk/Mr. Prof. Dr. M. Quraish Shihab, MA	Chairman
Anggota	Bpk/Mr. Prof. Dr. Fathurrahman Djamil, MA	Member
Anggota	Bpk/Mr. Dr. Yulizar Djamaluddin Sanrego Nz, M.Ec	Member

**PT BANK CIMB NIAGA Tbk
DAN ANAK PERUSAHAAN/AND SUBSIDIARIES**

**CATATAN ATAS LAPORAN KEUANGAN KONSOLIDASIAN
31 DESEMBER 2014, 2013, DAN 2012
SERTA TAHUN-TAHUN YANG BERAKHIR
31 DESEMBER 2014, 2013, DAN 2012**
(Dalam jutaan Rupiah, kecuali dinyatakan lain)

**NOTES TO THE CONSOLIDATED FINANCIAL STATEMENTS
31 DECEMBER 2014, 2013, AND 2012
AND FOR THE YEARS ENDED
31 DECEMBER 2014, 2013, AND 2012**
(Expressed in million Rupiah, unless otherwise stated)

1. INFORMASI UMUM (lanjutan)

- e. Dewan Komisaris, Direksi, Komite Audit, Komite Pemantau Risiko, Komite Nominasi dan Remunerasi, Dewan Pengawas Syariah, Satuan Kerja Audit Internal, dan Sekretaris Perusahaan (lanjutan)**

1. GENERAL INFORMATION (continued)

- e. Board of Commissioners, Board of Directors, Audit Committee, Risk Monitoring Committee, Nomination and Remuneration Committee, Sharia Supervisory Board, Internal Audit Unit, and Corporate Secretary (continued)**

2012

Ketua	Bpk/Mr. Prof. Dr. M. Quraish Shihab, MA	Chairman
Anggota	Bpk/Mr. Prof. Dr. Fathurrahman Djamil, MA	Member
Anggota	Bpk/Mr. M. Taufik Ridlo, Lc, Dipl.Ec.	Member

Pada tanggal 31 Desember 2014, 2013, dan 2012, Kepala Satuan Kerja Audit Internal Bank CIMB Niaga adalah Ibu Restiana Linggadjaya.

As at 31 December 2014, 2013, and 2012, the Chief of Bank CIMB Niaga's Internal Audit Unit was Mrs. Restiana Linggadjaya.

Pada tanggal 31 Desember 2014, 2013, dan 2012, Sekretaris Perusahaan CIMB Niaga adalah:

As at 31 December 2014, 2013, and 2012, the Bank CIMB Niaga's Corporate Secretary was as follows:

2014 dan/and 2013

Bpk/Mr. Rudy Hutagalung

2012

Bpk/Mr. Harsya Denny Suryo

Pada tanggal 31 Desember 2014, karyawan Bank CIMB Niaga berjumlah 15.003 (2013: 14.342; 2012: 14.224) (tidak diaudit).

As at 31 December 2014, the number of employees of Bank CIMB Niaga was 15,003 (2013: 14,342; 2012: 14,224) (unaudited).

2. KEBIJAKAN AKUNTANSI

Laporan keuangan konsolidasian PT Bank CIMB Niaga Tbk dan Anak Perusahaan disusun oleh Direksi dan diselesaikan pada tanggal 11 Februari 2015.

2. ACCOUNTING POLICIES

The consolidated financial statements of PT Bank CIMB Niaga Tbk and Subsidiaries were prepared by the Board of Directors and completed on 11 February 2015.

Kebijakan akuntansi utama yang diterapkan dalam penyusunan laporan keuangan konsolidasian adalah seperti dijabarkan di bawah ini:

The principal accounting policies adopted in preparing the consolidated financial statements are set out below:

a. Dasar penyusunan laporan keuangan konsolidasian

Laporan keuangan konsolidasian pada tanggal 31 Desember 2014, 2013, dan 2012 disusun sesuai dengan Standar Akuntansi Keuangan di Indonesia yang dikeluarkan oleh Ikatan Akuntan Indonesia.

a. Basis of preparation of the consolidated financial statements

The consolidated financial statements as at 31 December 2014, 2013, and 2012 were prepared in accordance with Indonesian Financial Accounting Standards issued by the Indonesian Institute of Accountants.

**PT BANK CIMB NIAGA Tbk
DAN ANAK PERUSAHAAN/AND SUBSIDIARIES**

**CATATAN ATAS LAPORAN KEUANGAN KONSOLIDASIAN
31 DESEMBER 2014, 2013, DAN 2012
SERTA TAHUN-TAHUN YANG BERAKHIR
31 DESEMBER 2014, 2013, DAN 2012**
(Dalam jutaan Rupiah, kecuali dinyatakan lain)

**NOTES TO THE CONSOLIDATED FINANCIAL STATEMENTS
31 DECEMBER 2014, 2013, AND 2012
AND FOR THE YEARS ENDED
31 DECEMBER 2014, 2013, AND 2012**
(Expressed in million Rupiah, unless otherwise stated)

2. KEBIJAKAN AKUNTANSI (lanjutan)

a. Dasar penyusunan laporan keuangan konsolidasian (lanjutan)

Laporan keuangan konsolidasian juga disusun sesuai dengan Keputusan Ketua Bapepam-LK No. KEP-347/BL/2012 tanggal 25 Juni 2012 yang merupakan perubahan terakhir atas Keputusan Ketua Bapepam-LK No. KEP 554/BL/2010 tanggal 30 Desember 2010 dan Keputusan Ketua Bapepam-LK No. KEP-06/PM/2000 tanggal 13 Maret 2000 yaitu Peraturan No. VIII.G.7 tentang "Pedoman Penyajian Laporan Keuangan" serta Surat Edaran Ketua Bapepam-LK No. SE-02/BL/2008 tentang "Pedoman Penyajian dan Pengungkapan Laporan Keuangan Emiten atau Perusahaan Publik Industri Pertambangan Umum, Minyak dan Gas Bumi, dan Perbankan" tanggal 31 Januari 2008.

Laporan keuangan konsolidasian disusun berdasarkan harga perolehan kecuali untuk aset keuangan yang diklasifikasikan dalam kelompok tersedia untuk dijual, aset dan liabilitas keuangan yang diukur pada nilai wajar melalui laba rugi, dan instrumen derivatif yang diukur berdasarkan nilai wajar. Nilai tercatat dari aset dan liabilitas yang merupakan *item* yang dilindungi nilai dalam lindung atas nilai wajar, yang seharusnya disajikan sebesar harga perolehan disesuaikan dengan perubahan nilai wajar yang yang dapat diatribusikan dengan risiko yang dilindungi/nilaikan. Laporan keuangan konsolidasian disusun berdasarkan akuntansi berbasis akrual, kecuali laporan arus kas.

Laporan keuangan konsolidasian Bank untuk unit usaha syariah juga disusun berdasarkan PSAK (Pernyataan Standar Akuntansi Keuangan) 101 (Revisi 2011) "Penyajian Laporan Keuangan Syariah", PSAK 102 (Revisi 2013) "Akuntansi Murabahah", PSAK 105, "Akuntansi Mudharabah", PSAK 106, "Akuntansi Musyarakah", PSAK 107, "Akuntansi Ijarah", PSAK 110, "Akuntansi Sukuk", Pedoman Akuntansi Perbankan Syariah Indonesia ("PAPSI"), dan Standar Akuntansi Keuangan di Indonesia, mencakup pula pedoman akuntansi dan pelaporan yang ditetapkan oleh otoritas perbankan Indonesia dan Otoritas Jasa Keuangan (OJK) (efektif 1 Januari 2013, OJK telah mengambil alih fungsi dari BI dan Bapepam-LK).

Seluruh angka dalam laporan keuangan konsolidasian ini, kecuali dinyatakan secara khusus, dibulatkan menjadi dan disajikan dalam jutaan Rupiah yang terdekat.

2. ACCOUNTING POLICIES (continued)

a. Basis of preparation of the consolidated financial statements (continued)

The consolidated financial statements have been also prepared in accordance with the Decree of Bapepam-LK No. KEP-347/BL/2012 dated 25 June 2012 which is the latest change of the Decree of the Bapepam-LK No. KEP 554/BL/2010 dated 30 December 2010 and the Decree of the Bapepam-LK No. KEP-06/PM/2000 dated 13 March 2000 on Regulation No. VIII.G.7 regarding "Financial Statements Presentation Guidelines" and Circular Letter of Chairman of the Bapepam-LK No. SE-02/BL/2008 regarding "Guidelines for Financial Statements Preparation and Presentation of Public Company in General Mining, Oil and Gas Industry and Banking Industry" dated 31 January 2008.

The consolidated financial statements have been prepared under the historical cost convention, except for financial assets classified as available-for-sale, financial assets and liabilities held at fair value through profit and loss, and all derivative contracts which have been measured at fair value. The carrying values of recognised assets and liabilities that are hedged items in fair value hedges, and otherwise carried at cost, are adjusted to record changes in fair value attributable to the risks that are being hedged. The consolidated financial statements are prepared under the accrual basis of accounting, except for the statement of cash flows.

The Bank's consolidated financial statements of sharia business unit are prepared under the SFAS (Statement of Financial Accounting Standard) 101 (Revised 2011) "Presentation of Sharia Financial Statement", SFAS 102 (Revised 2013) "Murabahah Accounting", SFAS 105, "Mudharabah Accounting", SFAS 106, "Musyarakah Accounting", SFAS 107, "Ijarah Accounting", SFAS 110, "Sukuk Accounting", Accounting Guidelines for Indonesian Sharia Banking ("PAPSI"), and Indonesian Financial Accounting Standards, including accounting and reporting guidance issued by Indonesia banking authority and Financial Service Authority (OJK) (effective on 1 January 2013, OJK has taken over the function of BI and Bapepam-LK).

Figures in the consolidated financial statements are rounded to and stated in millions of Rupiah, unless otherwise stated.

**PT BANK CIMB NIAGA Tbk
DAN ANAK PERUSAHAAN/AND SUBSIDIARIES**

**CATATAN ATAS LAPORAN KEUANGAN KONSOLIDASIAN
31 DESEMBER 2014, 2013, DAN 2012
SERTA TAHUN-TAHUN YANG BERAKHIR
31 DESEMBER 2014, 2013, DAN 2012**
(Dalam jutaan Rupiah, kecuali dinyatakan lain)

**NOTES TO THE CONSOLIDATED FINANCIAL STATEMENTS
31 DECEMBER 2014, 2013, AND 2012
AND FOR THE YEARS ENDED
31 DECEMBER 2014, 2013, AND 2012**
(Expressed in million Rupiah, unless otherwise stated)

2. KEBIJAKAN AKUNTANSI (lanjutan)

a. Dasar penyusunan laporan keuangan konsolidasian (lanjutan)

Laporan arus kas konsolidasian disusun menggunakan metode langsung dan arus kas dikelompokkan atas dasar kegiatan operasi, investasi, dan pendanaan.

Untuk tujuan laporan arus kas konsolidasian, kas dan setara kas mencakup kas, giro pada BI, giro pada bank lain, dan investasi jangka pendek lancar lainnya dengan jangka waktu 3 (tiga) bulan atau kurang sejak tanggal perolehan.

b. Perubahan kebijakan akuntansi yang signifikan

Kecuali dinyatakan di bawah ini, kebijakan akuntansi telah diterapkan secara konsisten dengan laporan keuangan konsolidasian untuk tahun yang berakhir pada tanggal 31 Desember 2014, 2013, dan 2012, yang telah sesuai dengan Standar Akuntansi Keuangan di Indonesia.

Untuk tahun 2014, Dewan Standar Akuntansi Keuangan Ikatan Akuntan Indonesia (DSAK-IAI) telah menetapkan PSAK dan Interpretasi Standar Akuntansi Keuangan (ISAK) dan Pencabutan PSAK (PPSAK) sebagai berikut:

- ISAK 27 "Peralihan aset dari pelanggan";
- ISAK 28 "Pengkhiran liabilitas keuangan dengan instrumen ekuitas";
- ISAK 29 "Biaya pengupasan lapisan tanah dalam tahap produksi pada tambang terbuka";
- PPSAK 12 "Pencabutan PSAK 33 mengenai Aktivitas Penghapusan Lapisan Tanah dan Pengelolaan Lingkungan Hidup pada Pertambangan Umum"; dan
- PSAK 102 (Revisi 2013) "Akuntansi Murabahah".

PSAK dan ISAK tersebut diatas berlaku efektif pada tanggal 1 Januari 2014 dan tidak menghasilkan perubahan kebijakan akuntansi Bank dan tidak memiliki dampak terhadap jumlah yang dilaporkan periode berjalan atau tahun sebelumnya.

Terdapat beberapa standar akuntansi baru, revisi dan interpretasi yang telah diterbitkan, namun belum berlaku efektif untuk tahun buku yang berakhir pada tanggal 31 Desember 2014 (lihat Catatan 59).

2. ACCOUNTING POLICIES (continued)

a. Basis of preparation of the consolidated financial statements (continued)

The consolidated statement of cash flows is prepared based on the direct method by classifying cash flows on the basis of operating, investing, and financing activities.

For the purpose of the consolidated statements of cash flows, cash and cash equivalents include cash, current accounts with BI, current accounts with other banks, and other short term highly liquid investments with original maturities of 3 (three) months or less from the acquisition date.

b. Change in significant accounting policies

Except as described below, the accounting policies applied are consistent with those of the consolidated financial statements for the years ended 31 December 2014, 2013, and 2012, which conform to the Indonesian Financial Accounting Standards.

For 2014, Financial Accounting Standard Board of Indonesia Institute of Accountants (DSAK-IAI) has set SFAS and Interpretation of SFAS (IFAS) and Revocation of SFAS as follows:

- IFAS 27 "Transfer assets from customer";
- IFAS 28 "Extinguishing financial liabilities with equity instrument";
- IFAS 29 "Stripping cost in the production phase of surface mine";
- The Revocation of SFAS 12 "The revocation of SFAS 33 of the Activity of Stripping and Environmental Management in General Mining"; and
- SFAS 102 (Revised 2013) "Murabahah Accounting".

SFAS and IFAS are effective since 1 January 2014 and did not result in changes to the Bank's accounting policies and had no effect on the amounts reported for current period or prior years.

There are several new standards, amendments and interpretations issued but not yet effective for the financial year ended 31 December 2014 (refer to Note 59).

**PT BANK CIMB NIAGA Tbk
DAN ANAK PERUSAHAAN/AND SUBSIDIARIES**

**CATATAN ATAS LAPORAN KEUANGAN KONSOLIDASIAN
31 DESEMBER 2014, 2013, DAN 2012
SERTA TAHUN-TAHUN YANG BERAKHIR
31 DESEMBER 2014, 2013, DAN 2012**
(Dalam jutaan Rupiah, kecuali dinyatakan lain)

**NOTES TO THE CONSOLIDATED FINANCIAL STATEMENTS
31 DECEMBER 2014, 2013, AND 2012
AND FOR THE YEARS ENDED
31 DECEMBER 2014, 2013, AND 2012**
(Expressed in million Rupiah, unless otherwise stated)

2. KEBIJAKAN AKUNTANSI (lanjutan)

2. ACCOUNTING POLICIES (continued)

c. Prinsip konsolidasi

c. Principles of consolidation

Laporan keuangan konsolidasian meliputi laporan keuangan Bank CIMB Niaga dan perusahaan dimana Bank CIMB Niaga memiliki penyertaan saham dengan hak suara lebih dari 50% atau dapat dibuktikan adanya pengendalian (Anak Perusahaan).

The consolidated financial statements include the financial statements of Bank CIMB Niaga and entities in which Bank CIMB Niaga directly has ownership of more than 50% of the voting rights or Bank CIMB Niaga has the ability to control the entities (Subsidiaries).

Dampak signifikan dari seluruh transaksi dan saldo antara perusahaan-perusahaan yang dikonsolidasikan telah dieliminasi dalam penyajian laporan keuangan konsolidasian.

The significant effects of all transactions and balances between the consolidated companies have been eliminated in preparing the consolidated financial statements.

Kebijakan akuntansi penting yang dipakai dalam penyajian laporan keuangan konsolidasian telah diterapkan secara konsisten oleh Bank CIMB Niaga dan Anak Perusahaan, kecuali dinyatakan secara khusus.

The significant accounting policies adopted in preparing the consolidated financial statements have been consistently applied by Bank CIMB Niaga and Subsidiaries, unless otherwise stated.

Kepentingan nonpengendali atas hasil usaha dan ekuitas Anak Perusahaan disajikan terpisah pada masing-masing laporan laba rugi komprehensif dan laporan posisi keuangan konsolidasian.

Non-controlling interests in the results and equity of the Subsidiaries are shown separately in the consolidated statement of comprehensive income and financial positions, respectively.

Bila pengendalian atas suatu entitas diperoleh dalam periode berjalan, hasil usaha entitas tersebut dicatat sebagai laba/rugi sejak tanggal pengendalian dimulai. Bila pengendalian berakhir dalam periode berjalan, hasil usaha entitas tersebut dimasukkan ke dalam laporan keuangan konsolidasian untuk periode dimana pengendalian masih berlangsung.

Where control of an entity is obtained during a current period, its results are recorded as profit/loss from the date on which control commences. When control ceases during a current period, its results are included in the consolidated financial statements for the part of the period during which control existed.

Selisih nilai transaksi restrukturisasi entitas sepengendali (Stres)

Difference in restructuring value transaction of entities under common control (Stres)

Selisih nilai transaksi restrukturisasi entitas sepengendali merupakan selisih antara harga pengalihan dengan nilai buku pada transaksi restrukturisasi antar entitas sepengendali dan dibukukan sebagai bagian ekuitas.

The difference in restructuring value transaction of entities under common control represents the difference between the transfer price and the book value in the restructuring transaction of entities under common control and is booked in the equity section.

Saldo Stres dapat berubah pada saat, antara lain, hilangnya status substansi sepengendalian antara entitas yang bertransaksi atau pelepasan aset, liabilitas, ekuitas, atau instrumen kepemilikan lainnya yang mendasari terjadinya Stres ke pihak lain yang tidak sepengendali. Dalam hal ini maka saldo Stres diakui sebagai laba/rugi yang direalisasi. Sejak tahun 2012, Bank CIMB Niaga telah menyajikan "Selisih nilai transaksi restrukturisasi entitas sepengendali" ke dalam akun tambahan modal disetor (lihat Catatan 1b).

The Stres balance can change when there is, amongst others, lost of under common control substance between transacting entities or transfer of assets, liabilities, equity or other ownership instruments that cause the Stres to other party who is not under common control. In this case, the Stres balance is recognised as a realised gain/loss. Since 2012, Bank CIMB Niaga has presented the "Difference in restructuring value of transaction of entities under common control" into additional paid in capital account (refer to Note 1b).

**PT BANK CIMB NIAGA Tbk
DAN ANAK PERUSAHAAN/AND SUBSIDIARIES**

**CATATAN ATAS LAPORAN KEUANGAN KONSOLIDASIAN
31 DESEMBER 2014, 2013, DAN 2012
SERTA TAHUN-TAHUN YANG BERAKHIR
31 DESEMBER 2014, 2013, DAN 2012**
(Dalam jutaan Rupiah, kecuali dinyatakan lain)

**NOTES TO THE CONSOLIDATED FINANCIAL STATEMENTS
31 DECEMBER 2014, 2013, AND 2012
AND FOR THE YEARS ENDED
31 DECEMBER 2014, 2013, AND 2012**
(Expressed in million Rupiah, unless otherwise stated)

2. KEBIJAKAN AKUNTANSI (lanjutan)

2. ACCOUNTING POLICIES (continued)

**d. Kebijakan Akuntansi Anak Perusahaan, dan
Perusahaan Asosiasi**

**d. Accounting Policies for Subsidiaries, and
Associates**

Anak Perusahaan

Subsidiaries

Anak perusahaan adalah seluruh entitas dimana Bank CIMB Niaga memiliki kekuasaan untuk mengatur kebijakan keuangan dan operasional atasnya, biasanya melalui kepemilikan lebih dari setengah hak suara. Keberadaan dan dampak dari hak suara potensial yang saat ini dapat dilaksanakan atau dikonversi, dipertimbangkan ketika menilai apakah Bank CIMB Niaga mengendalikan entitas lain. Anak perusahaan dikonsolidasikan secara penuh sejak tanggal pengendalian dialihkan kepada Bank CIMB Niaga. Anak perusahaan tidak dikonsolidasikan sejak tanggal Bank CIMB Niaga kehilangan pengendalian.

Subsidiaries are all entities over which Bank CIMB Niaga has the power to govern the financial and operating policies generally accompanying a shareholding of more than one half of the voting rights. The existence and effect of potential voting rights that are currently exercisable or convertible are considered when assessing whether Bank CIMB Niaga controls another entity. Subsidiaries are fully consolidated from the date on which control is transferred to Bank CIMB Niaga. They are deconsolidated from the date on which that control ceases.

Bank CIMB Niaga menggunakan metode akuisisi untuk mencatat kombinasi bisnis. Imbalan yang dialihkan untuk akuisisi suatu anak perusahaan adalah sebesar nilai wajar aset yang dialihkan, liabilitas yang diakui dan kepentingan ekuitas yang diterbitkan oleh Bank CIMB Niaga. Imbalan yang dialihkan termasuk nilai wajar aset atau liabilitas yang timbul dari kesepakatan imbalan kontinjensi.

Bank CIMB Niaga uses the acquisition method of accounting to account for business combinations. The consideration transferred for the acquisition of a subsidiary is the fair value of the assets transferred, the liabilities incurred and the equity interests issued by Bank CIMB Niaga. The consideration transferred includes the fair value of any asset or liability resulting from a contingent consideration arrangement.

Biaya terkait akuisisi dibebankan ketika terjadi. Aset teridentifikasi yang diperoleh dan liabilitas serta liabilitas kontinjensi yang diambil alih dalam suatu kombinasi bisnis diukur pada awalnya sebesar nilai wajar pada tanggal akuisisi.

Acquisition related costs are expensed as incurred. Identifiable assets acquired and liabilities and contingent liabilities assumed in a business combination are measured initially at their fair values at the acquisition date.

Untuk setiap akuisisi, Bank CIMB Niaga mengakui kepentingan nonpengendali pada pihak yang diakuisisi baik sebesar nilai wajar atau sebesar bagian proporsional kepentingan nonpengendali atas aset neto pihak yang diakuisisi.

On an acquisition by acquisition basis, Bank CIMB Niaga recognises any non-controlling interest in the acquiree either at fair value or at the non-controlling interest's proportionate share of the acquiree's net assets.

Selisih lebih imbalan yang dialihkan, jumlah kepentingan nonpengendali pada pihak yang diakuisisi serta nilai wajar pada tanggal akuisisi kepentingan ekuitas sebelumnya dimiliki pihak pengakuisisi atas nilai wajar aset teridentifikasi yang diakuisisi dicatat sebagai *goodwill*. Jika jumlah ini lebih rendah dari nilai wajar aset neto entitas yang diakuisisi dalam kasus pembelian dengan diskon, selisihnya diakui langsung sebagai laba/rugi.

The excess of the consideration transferred, the amount of any non-controlling interest in the acquiree and the acquisition date fair value of any previous equity interest in the acquiree over the fair value of the identifiable net assets acquired is recorded as goodwill. If this is less than the fair value of the net assets of the subsidiary acquired in the case of a bargain purchase, the difference is recognised directly in profit/loss.

Transaksi dengan kepentingan nonpengendali yang tidak mengakibatkan hilangnya pengendalian merupakan transaksi ekuitas. Selisih antara nilai wajar imbalan yang dibayar dan bagian yang diakuisisi atas nilai tercatat aset neto entitas anak dicatat pada ekuitas. Keuntungan atau kerugian pelepasan kepentingan nonpengendali juga dicatat pada ekuitas.

Transactions with non-controlling interests that do not result in loss of control are accounted for as equity transactions. The difference between the fair value of any consideration paid and the relevant share acquired of the carrying value of net assets of the subsidiary is recorded in equity. Gains or losses on disposals to noncontrolling interests are also recorded in equity.

**PT BANK CIMB NIAGA Tbk
DAN ANAK PERUSAHAAN/AND SUBSIDIARIES**

**CATATAN ATAS LAPORAN KEUANGAN KONSOLIDASIAN
31 DESEMBER 2014, 2013, DAN 2012
SERTA TAHUN-TAHUN YANG BERAKHIR
31 DESEMBER 2014, 2013, DAN 2012**
(Dalam jutaan Rupiah, kecuali dinyatakan lain)

**NOTES TO THE CONSOLIDATED FINANCIAL STATEMENTS
31 DECEMBER 2014, 2013, AND 2012
AND FOR THE YEARS ENDED
31 DECEMBER 2014, 2013, AND 2012**
(Expressed in million Rupiah, unless otherwise stated)

2. KEBIJAKAN AKUNTANSI (lanjutan)

**d. Kebijakan Akuntansi Anak Perusahaan, dan
Perusahaan Asosiasi (lanjutan)**

Perusahaan Asosiasi

Perusahaan asosiasi adalah seluruh entitas dimana Bank CIMB Niaga memiliki pengaruh signifikan namun bukan pengendalian, biasanya melalui kepemilikan hak suara antara 20% dan 50%. Investasi entitas asosiasi dicatat dengan metode ekuitas dan diakui awalnya sebesar harga perolehan. Di dalam investasi Bank CIMB Niaga atas perusahaan asosiasi termasuk *goodwill* yang diidentifikasi ketika akuisisi, dikurangi akumulasi amortisasi dan penurunan nilai.

Bagian Bank CIMB Niaga atas laba/rugi entitas asosiasi pasca akuisisi diakui dalam laba/rugi dan bagian atas mutasi pendapatan komprehensif lainnya pasca akuisisi diakui di dalam pendapatan komprehensif lainnya. Mutasi pendapatan komprehensif pasca akuisisi disesuaikan terhadap nilai tercatat investasinya.

Jika bagian Bank CIMB Niaga atas kerugian entitas asosiasi sama dengan atau melebihi kepentingannya pada perusahaan asosiasi, termasuk piutang tanpa agunan, Bank CIMB Niaga menghentikan pengakuan bagian kerugiannya, kecuali Bank CIMB Niaga memiliki liabilitas atau melakukan pembayaran atas nama perusahaan asosiasi.

Keuntungan dan kerugian dilusi yang timbul dari investasi perusahaan asosiasi diakui sebagai laba/rugi.

Keuntungan yang belum direalisasi atas transaksi antara Bank CIMB Niaga dan perusahaan asosiasinya dieliminasi sebesar kepentingan Bank CIMB Niaga pada perusahaan asosiasi. Kerugian yang belum direalisasi juga dieliminasi, kecuali transaksi tersebut memberikan bukti penurunan nilai aset yang ditransfer. Kebijakan akuntansi perusahaan asosiasi disesuaikan jika diperlukan untuk memastikan konsistensi dengan kebijakan yang diterapkan oleh Bank CIMB Niaga.

e. Penjabaran mata uang asing

Mata uang fungsional

Laporan keuangan konsolidasian Bank disajikan dalam Rupiah yang merupakan mata uang fungsional Bank.

2. ACCOUNTING POLICIES (continued)

**d. Accounting Policies for Subsidiaries, and
Associates (continued)**

Associate

Associates are all entities over which Bank CIMB Niaga has significant influence but not control, generally accompanying a shareholding of between 20% and 50% of the voting rights. Investments in associates are accounted for using the equity method of accounting and are initially recognised at cost. Bank CIMB Niaga's investment in associates includes goodwill identified on acquisition, net of any accumulated amortisation and impairment loss.

Bank CIMB Niaga's share of its associates' post acquisition profits/losses is recognised in the profit/loss and its share of post acquisition movements in other comprehensive income is recognised in other comprehensive income. The cumulative post-acquisition comprehensive income movements are adjusted against the carrying amount of the investment.

When Bank CIMB Niaga's share of losses in an associate equals or exceeds its interest in the associate, including any other unsecured receivables, Bank CIMB Niaga does not recognise further losses, unless it has incurred obligations or made payments on behalf of the associate.

Dilution gains and losses arising in investments in associates are recognised as profit/loss.

Unrealised gains on transactions between Bank CIMB Niaga and its associates are eliminated to the extent of Bank CIMB Niaga's interest in the associates. Unrealised losses are also eliminated unless the transaction provides evidence of an impairment of the asset transferred. Accounting policies of associates have been changed where necessary to ensure consistency with the policies adopted by Bank CIMB Niaga.

e. Foreign currency translation

Functional currency

The Bank's consolidated financial statements are presented in Rupiah which is the functional currency of the Bank.

**PT BANK CIMB NIAGA Tbk
DAN ANAK PERUSAHAAN/AND SUBSIDIARIES**

**CATATAN ATAS LAPORAN KEUANGAN KONSOLIDASIAN
31 DESEMBER 2014, 2013, DAN 2012
SERTA TAHUN-TAHUN YANG BERAKHIR
31 DESEMBER 2014, 2013, DAN 2012**
(Dalam jutaan Rupiah, kecuali dinyatakan lain)

**NOTES TO THE CONSOLIDATED FINANCIAL STATEMENTS
31 DECEMBER 2014, 2013, AND 2012
AND FOR THE YEARS ENDED
31 DECEMBER 2014, 2013, AND 2012**
(Expressed in million Rupiah, unless otherwise stated)

2. KEBIJAKAN AKUNTANSI (lanjutan)

2. ACCOUNTING POLICIES (continued)

e. Penjabaran mata uang asing (lanjutan)

e. Foreign currency translation (continued)

Mata uang pelaporan

Reporting currency

Laporan keuangan konsolidasian disajikan dalam mata uang Rupiah, yang merupakan mata uang pelaporan Bank CIMB Niaga dan Anak Perusahaan.

The consolidated financial statements are presented in Rupiah, which is the reporting currency of Bank CIMB Niaga and Subsidiaries.

Transaksi dan saldo

Transactions and balances

Transaksi dalam mata uang asing dijabarkan ke dalam mata uang Rupiah dengan menggunakan kurs yang berlaku pada tanggal transaksi.

Transactions denominated into a foreign currency are converted into Rupiah at the exchange rate prevailing at the date of the transaction.

Aset dan liabilitas moneter dalam mata uang asing dijabarkan ke dalam Rupiah menggunakan kurs penutupan pada tanggal pelaporan dengan menggunakan kurs *spot Reuters* pada pukul 16.00 WIB pada tanggal 31 Desember 2014, 2013, dan 2012. Aset dan liabilitas nonmoneter dalam mata uang asing yang diukur berdasarkan biaya perolehan diamortisasi dijabarkan ke dalam Rupiah dengan kurs pada tanggal pengakuan awal. Aset dan liabilitas nonmoneter yang diukur berdasarkan nilai wajar dijabarkan ke dalam Rupiah dengan kurs pada tanggal nilai wajar ditentukan.

Monetary assets and liabilities denominated in foreign currency are translated into Rupiah with the closing rate as at the reporting date using the Reuters spot rates at 4.00 p.m. WIB (Western Indonesian Time) on 31 December 2014, 2013, and 2012. Non-monetary assets and liabilities measured at historical cost denominated in a foreign currency are translated into Rupiah with the exchange rate as at the date of initial recognition. Non-monetary assets and liabilities in a foreign currency that are measured at fair value are translated into Rupiah using the exchange rates at the date when the fair value was determined.

Keuntungan atau kerugian selisih kurs yang timbul dari transaksi dalam mata uang asing dan dari penjabaran aset dan liabilitas moneter dalam mata uang asing, diakui sebagai laba/rugi, kecuali apabila ditangguhkan pada pendapatan komprehensif lainnya sebagai lindung nilai arus kas yang memenuhi syarat.

Exchange gains or losses arising on transactions in foreign currency and on the translation of foreign currency monetary assets and liabilities are recognised as profit/loss, except when deferred in other comprehensive income as qualifying cash flow hedges.

Selisih penjabaran mata uang asing atas efek utang dan aset moneter keuangan lainnya yang diukur berdasarkan nilai wajar dicatat sebagai bagian dari keuntungan dan kerugian selisih kurs. Selisih penjabaran mata uang asing atas efek tersedia untuk dijual dicatat pada akun keuntungan/(kerugian) yang belum direalisasi atas perubahan nilai wajar efek dalam kelompok tersedia untuk dijual dalam ekuitas.

Translation differences on debt securities and other monetary financial assets measured at fair value are included in foreign exchange gains and losses. Translation differences on available-for-sale equities are included in the unrealised gains/(losses) from changes in fair value of available-for-sale marketable securities in equity.

Laporan keuangan kantor cabang luar negeri dijabarkan ke dalam Rupiah, dengan kurs sebagai berikut:

The financial statements of the overseas branches are translated into Rupiah, using the following exchange rates:

- Aset dan liabilitas serta komitmen dan kontinjensi menggunakan kurs pada tanggal laporan posisi keuangan; dan
- Pendapatan, beban, laba rugi menggunakan kurs rata-rata yang berlaku pada tanggal transaksi.

- Assets and liabilities, commitments and contingencies at the exchange rates prevailing at statement of financial position's date; and
- Revenue, expenses, gains and losses at the average exchange rate at date of the transaction.

Selisih yang timbul dari proses penjabaran laporan keuangan tersebut disajikan pada bagian ekuitas sebagai selisih kurs karena penjabaran laporan keuangan.

The differences from translation adjustment are presented in the equity section as cumulative foreign exchange adjustments.

**PT BANK CIMB NIAGA Tbk
DAN ANAK PERUSAHAAN/AND SUBSIDIARIES**

**CATATAN ATAS LAPORAN KEUANGAN KONSOLIDASIAN
31 DESEMBER 2014, 2013, DAN 2012
SERTA TAHUN-TAHUN YANG BERAKHIR
31 DESEMBER 2014, 2013, DAN 2012**
(Dalam jutaan Rupiah, kecuali dinyatakan lain)

**NOTES TO THE CONSOLIDATED FINANCIAL STATEMENTS
31 DECEMBER 2014, 2013, AND 2012
AND FOR THE YEARS ENDED
31 DECEMBER 2014, 2013, AND 2012**
(Expressed in million Rupiah, unless otherwise stated)

2. KEBIJAKAN AKUNTANSI (lanjutan)

2. ACCOUNTING POLICIES (continued)

e. Penjabaran mata uang asing (lanjutan)

e. Foreign currency translation (continued)

Transaksi dan saldo (lanjutan)

Transactions and balances (continued)

Berikut ini adalah kurs mata uang asing utama yang digunakan untuk penjabaran pada tanggal 31 Desember 2014, 2013, dan 2012:

Below are the major exchange rates used for translation as at 31 December 2014, 2013, and 2012:

	<u>2014</u>	<u>2013</u>	<u>2012</u>	
Pound Sterling	19,288	20,111	15,515	<i>Pound Sterling</i>
Euro	15,053	16,759	12,732	<i>Euro</i>
Franc Swiss	12,516	13,674	10,536	<i>Swiss Franc</i>
Dolar Amerika Serikat	12,385	12,170	9,638	<i>United States Dollar</i>
Dolar Australia	10,148	10,856	10,007	<i>Australian Dollar</i>
Dolar Kanada	10,679	11,434	9,687	<i>Canadian Dollar</i>
Dolar Selandia Baru	9,709	9,996	7,918	<i>New Zealand Dollar</i>
Dolar Singapura	9,376	9,622	7,879	<i>Singapore Dollar</i>
Dolar Hongkong	1,597	1,570	1,243	<i>Hongkong Dollar</i>
Yen	104	116	112	<i>Yen</i>

f. Aset dan liabilitas keuangan

f. Financial assets and liabilities

(i) Aset keuangan

(i) Financial assets

Bank CIMB Niaga mengklasifikasikan aset keuangannya dalam kategori (A) aset keuangan yang diukur pada nilai wajar melalui laba rugi, (B) kredit yang diberikan dan piutang, (C) aset keuangan dimiliki hingga jatuh tempo, dan (D) aset keuangan tersedia untuk dijual. Klasifikasi ini tergantung dari tujuan perolehan aset keuangan tersebut. Manajemen menentukan klasifikasi aset keuangan tersebut pada saat awal pengakuannya.

Bank CIMB Niaga classifies its financial assets in the following categories of (A) financial assets at fair value through profit and loss, (B) loans and receivables, (C) held-to-maturity financial assets, and (D) available-for-sale financial assets. The classification depends on the purpose for which the financial assets were acquired. Management determines the classification of its financial assets at initial recognition.

(A) Aset keuangan yang diukur pada nilai wajar melalui laba rugi

(A) Financial assets at fair value through profit or loss

Kategori ini terdiri dari dua subkategori: aset keuangan yang diklasifikasikan dalam kelompok diperdagangkan dan aset keuangan yang pada saat pengakuan awal telah ditetapkan oleh Bank CIMB Niaga untuk diukur pada nilai wajar melalui laba/rugi.

This category comprises two sub-categories: financial assets classified as held for trading and financial assets designated by Bank CIMB Niaga as at fair value through profit/loss upon initial recognition.

**PT BANK CIMB NIAGA Tbk
DAN ANAK PERUSAHAAN/AND SUBSIDIARIES**

**CATATAN ATAS LAPORAN KEUANGAN KONSOLIDASIAN
31 DESEMBER 2014, 2013, DAN 2012
SERTA TAHUN-TAHUN YANG BERAKHIR
31 DESEMBER 2014, 2013, DAN 2012**
(Dalam jutaan Rupiah, kecuali dinyatakan lain)

**NOTES TO THE CONSOLIDATED FINANCIAL STATEMENTS
31 DECEMBER 2014, 2013, AND 2012
AND FOR THE YEARS ENDED
31 DECEMBER 2014, 2013, AND 2012**
(Expressed in million Rupiah, unless otherwise stated)

2. KEBIJAKAN AKUNTANSI (lanjutan)

2. ACCOUNTING POLICIES (continued)

f. Aset dan liabilitas keuangan (lanjutan)

f. Financial assets and liabilities (continued)

(i) Aset keuangan (lanjutan)

(i) Financial assets (continued)

(A) Aset keuangan yang diukur pada nilai wajar melalui laba rugi (lanjutan)

(A) Financial assets at fair value through profit or loss (continued)

Aset keuangan diklasifikasikan dalam kelompok diperdagangkan jika diperoleh atau dimiliki terutama untuk tujuan dijual atau dibeli kembali dalam waktu dekat atau jika merupakan bagian dari portofolio instrumen keuangan tertentu yang dikelola bersama dan terdapat bukti mengenai pola ambil untung dalam jangka pendek (*short term profit taking*) yang terkini. Derivatif juga dikategorikan dalam kelompok diperdagangkan, kecuali derivatif yang ditetapkan dan efektif sebagai instrumen lindung nilai. Aset keuangan yang diklasifikasikan dalam kelompok diperdagangkan terdiri dari efek-efek, Obligasi Pemerintah, dan tagihan derivatif.

A financial asset is classified as held for trading if it is acquired or incurred principally for the purpose of selling or repurchasing it in the near term or if it is part of a portfolio of identified financial instruments that are managed together and for which there is evidence of a recent actual pattern of short term profit taking. Derivatives are also categorised as held for trading unless they are designated and effective as hedging instruments. Financial assets held for trading consist of marketable securities, Government Bonds, and derivative receivables.

Instrumen keuangan yang dikelompokkan ke dalam kategori ini diakui pada nilai wajarnya pada saat pengakuan awal; biaya transaksi diakui secara langsung sebagai laba/rugi. Keuntungan dan kerugian yang timbul dari perubahan nilai wajar dan penjualan instrumen keuangan diakui sebagai laba/rugi dan dicatat masing-masing sebagai "Keuntungan/(kerugian) dari perubahan nilai wajar instrumen keuangan" dan "Keuntungan/(kerugian) dari penjualan instrumen keuangan". Pendapatan bunga dari instrumen keuangan dalam kelompok diperdagangkan dicatat sebagai "Pendapatan bunga".

Financial instruments included in this category are recognised initially at fair value; transaction costs are recognised directly as profit/loss. Gains and losses arising from changes in fair value and sales of these financial instruments are recognised directly as profit/loss and are reported respectively as "Gains/(losses) from changes in fair value of financial instruments" and "Gains/(losses) from sale of financial instruments". Interest income on financial instruments held for trading are included in "Interest income".

(B) Kredit yang diberikan dan piutang

(B) Loans and receivables

Kredit yang diberikan dan piutang adalah aset keuangan nonderivatif dengan pembayaran tetap atau telah ditentukan dan tidak mempunyai kuotasi di pasar aktif, kecuali:

Loans and receivables are non-derivative financial assets with fixed or determinable payments that are not quoted in an active market, other than:

**PT BANK CIMB NIAGA Tbk
DAN ANAK PERUSAHAAN/AND SUBSIDIARIES**

**CATATAN ATAS LAPORAN KEUANGAN KONSOLIDASIAN
31 DESEMBER 2014, 2013, DAN 2012
SERTA TAHUN-TAHUN YANG BERAKHIR
31 DESEMBER 2014, 2013, DAN 2012**
(Dalam jutaan Rupiah, kecuali dinyatakan lain)

**NOTES TO THE CONSOLIDATED FINANCIAL STATEMENTS
31 DECEMBER 2014, 2013, AND 2012
AND FOR THE YEARS ENDED
31 DECEMBER 2014, 2013, AND 2012**
(Expressed in million Rupiah, unless otherwise stated)

2. KEBIJAKAN AKUNTANSI (lanjutan)

2. ACCOUNTING POLICIES (continued)

f. Aset dan liabilitas keuangan (lanjutan)

f. Financial assets and liabilities (continued)

(i) Aset keuangan (lanjutan)

(i) Financial assets (continued)

(B) Kredit yang diberikan dan piutang (lanjutan)

(B) Loans and receivables (continued)

- a) yang dimaksudkan oleh Bank CIMB Niaga untuk dijual dalam waktu dekat, yang diklasifikasikan dalam kelompok diperdagangkan, serta yang pada saat pengakuan awal ditetapkan sebagai diukur pada nilai wajar melalui laba/rugi;
- b) yang pada saat pengakuan awal ditetapkan dalam kelompok tersedia untuk dijual; atau
- c) dalam hal Bank CIMB Niaga mungkin tidak akan memperoleh kembali investasi awal secara substansial kecuali yang disebabkan oleh penurunan kualitas kredit yang diberikan dan piutang.

- a) those that Bank CIMB Niaga intends to sell immediately or in the short term, which are classified as held for trading, and those that the entity upon initial recognition designates as at fair value through profit/loss;
- b) those that Bank CIMB Niaga upon initial recognition designates as available-for-sale; or
- c) those for which the Bank CIMB Niaga may not recover substantially all of its initial investment, other than because of loans and receivables deterioration.

Lihat Catatan 2o untuk kebijakan akuntansi mengenai kredit yang diberikan.

Refer to Note 2o for the accounting policy regarding the loan.

Pada saat pengakuan awal, kredit yang diberikan dan piutang diakui pada nilai wajarnya ditambah biaya transaksi dan selanjutnya diukur pada biaya perolehan diamortisasi dengan menggunakan metode suku bunga efektif dikurangi cadangan kerugian penurunan nilai. Pendapatan dari aset keuangan dalam kelompok kredit yang diberikan dan piutang dicatat sebagai laba/rugi dan dilaporkan sebagai "Pendapatan bunga".

Loans and receivables are initially recognised at fair value plus transaction costs and subsequently measured at amortised cost using the effective interest rate method less allowance for impairment losses. Income on financial assets classified as loans and receivables is recorded as profit/loss and is reported as "Interest income".

Dalam hal terjadi penurunan nilai, kerugian penurunan nilai dilaporkan sebagai pengurang dari nilai tercatat dari aset keuangan dalam kelompok kredit yang diberikan dan piutang, dan diakui pada laba/rugi sebagai "Pembentukan cadangan kerugian penurunan nilai atas aset keuangan".

In the case of impairment, the impairment loss is reported as a deduction from the carrying value of the financial assets classified as loan and receivables recognised as profit/loss and is reported as "Allowance for impairment losses on financial assets".

**PT BANK CIMB NIAGA Tbk
DAN ANAK PERUSAHAAN/AND SUBSIDIARIES**

**CATATAN ATAS LAPORAN KEUANGAN KONSOLIDASIAN
31 DESEMBER 2014, 2013, DAN 2012
SERTA TAHUN-TAHUN YANG BERAKHIR
31 DESEMBER 2014, 2013, DAN 2012**
(Dalam jutaan Rupiah, kecuali dinyatakan lain)

**NOTES TO THE CONSOLIDATED FINANCIAL STATEMENTS
31 DECEMBER 2014, 2013, AND 2012
AND FOR THE YEARS ENDED
31 DECEMBER 2014, 2013, AND 2012**
(Expressed in million Rupiah, unless otherwise stated)

2. KEBIJAKAN AKUNTANSI (lanjutan)

2. ACCOUNTING POLICIES (continued)

f. Aset dan liabilitas keuangan (lanjutan)

f. Financial assets and liabilities (continued)

(i) Aset keuangan (lanjutan)

(i) Financial assets (continued)

(C) Aset keuangan dimiliki hingga jatuh tempo

(C) Held-to-maturity financial assets

Investasi dalam kelompok dimiliki hingga jatuh tempo adalah aset keuangan nonderivatif dengan pembayaran tetap atau telah ditentukan dan jatuh temponya telah ditetapkan, serta Bank CIMB Niaga mempunyai intensi positif dan kemampuan untuk memiliki aset keuangan tersebut hingga jatuh tempo, kecuali:

Held-to-maturity investments are non-derivative financial assets with fixed or determinable payments and fixed maturities that Bank CIMB Niaga has the positive intention and ability to hold to maturity, other than:

- a) investasi yang pada saat pengakuan awal ditetapkan sebagai aset keuangan yang diukur pada nilai wajar melalui laba/rugi;
- b) investasi yang ditetapkan oleh Bank CIMB Niaga dalam kelompok tersedia untuk dijual; dan
- c) investasi yang memiliki definisi kredit yang diberikan dan piutang.

- a) those that Bank CIMB Niaga upon initial recognition designates as at fair value through profit/loss;
- b) those that Bank CIMB Niaga designates as available-for-sale; and
- c) those that meet the definition of loans and receivables.

Pada saat pengakuan awal, aset keuangan dimiliki hingga jatuh tempo diakui pada nilai wajarnya ditambah biaya transaksi dan selanjutnya diukur pada biaya perolehan diamortisasi dengan menggunakan suku bunga efektif dikurangi cadangan kerugian penurunan nilai.

These are initially recognised at fair value including transaction costs and subsequently measured at amortised cost, using the effective interest method less allowance for impairment losses.

Pendapatan bunga dari investasi dimiliki hingga jatuh tempo dicatat sebagai laba/rugi dan dilaporkan sebagai "Pendapatan bunga". Ketika penurunan nilai terjadi, kerugian penurunan nilai diakui sebagai pengurang dari nilai tercatat investasi dan diakui di dalam laporan keuangan konsolidasian sebagai "Pembentukan cadangan kerugian penurunan nilai atas aset keuangan".

Interest income on held-to-maturity investments is recorded as profit/loss and reported as "Interest income". In the case of an impairment, the impairment loss is reported as a deduction from the carrying value of the investment and recognised in the consolidated financial statement as "Allowance for impairment losses on financial assets".

**PT BANK CIMB NIAGA Tbk
DAN ANAK PERUSAHAAN/AND SUBSIDIARIES**

**CATATAN ATAS LAPORAN KEUANGAN KONSOLIDASIAN
31 DESEMBER 2014, 2013, DAN 2012
SERTA TAHUN-TAHUN YANG BERAKHIR
31 DESEMBER 2014, 2013, DAN 2012**
(Dalam jutaan Rupiah, kecuali dinyatakan lain)

**NOTES TO THE CONSOLIDATED FINANCIAL STATEMENTS
31 DECEMBER 2014, 2013, AND 2012
AND FOR THE YEARS ENDED
31 DECEMBER 2014, 2013, AND 2012**
(Expressed in million Rupiah, unless otherwise stated)

2. KEBIJAKAN AKUNTANSI (lanjutan)

2. ACCOUNTING POLICIES (continued)

f. Aset dan liabilitas keuangan (lanjutan)

f. Financial assets and liabilities (continued)

(i) Aset keuangan (lanjutan)

(i) Financial assets (continued)

(D) Aset keuangan tersedia untuk dijual

(D) Available-for-sale financial assets

Investasi dalam kelompok tersedia untuk dijual adalah aset keuangan nonderivatif yang ditetapkan untuk dimiliki untuk periode tertentu dimana akan dijual dalam rangka pemenuhan likuiditas atau perubahan suku bunga, valuta asing atau yang tidak diklasifikasikan sebagai kredit yang diberikan atau piutang, investasi yang diklasifikasikan dalam kelompok dimiliki hingga jatuh tempo atau aset keuangan yang diukur pada nilai wajar melalui laba/rugi.

Available-for-sale investments are non-derivative financial assets that are intended to be held for indefinite period of time, which may be sold in response to needs for liquidity or changes in interest rates, exchange rates or that are not classified as loans and receivables, held-to-maturity investments or financial assets at fair value through profit/loss.

Pada saat pengakuan awalnya, aset keuangan tersedia untuk dijual diakui pada nilai wajarnya ditambah biaya transaksi dan selanjutnya diukur pada nilai wajarnya dimana keuntungan atau kerugian diakui sebagai pendapatan komprehensif lainnya, kecuali untuk kerugian penurunan nilai dan laba rugi selisih kurs, hingga aset keuangan dihentikan pengakuannya. Jika aset keuangan tersedia untuk dijual mengalami penurunan nilai, akumulasi laba atau rugi yang sebelumnya diakui di pendapatan komprehensif lainnya, diakui sebagai laba/rugi. Pendapatan bunga dihitung menggunakan metode suku bunga efektif dan keuntungan atau kerugian yang timbul akibat perubahan nilai tukar dari aset moneter yang diklasifikasikan sebagai kelompok tersedia untuk dijual diakui sebagai laba/rugi.

Available-for-sale financial assets are initially recognised at fair value, plus transaction costs, and measured subsequently at fair value with gains or losses being recognised as other comprehensive income, except for impairment losses and foreign exchange gains and losses, until the financial assets is derecognised. If an available-for-sale financial asset is determined to be impaired, the cumulative gain or loss previously recognised in other comprehensive income is recognised in the profit/loss. Interest income is calculated using the effective interest method and foreign currency gains or losses on monetary assets classified as available-for-sale are recognised as profit/loss.

Pengakuan

Recognition

Bank CIMB Niaga menggunakan akuntansi tanggal transaksi untuk mencatat transaksi aset keuangan yang lazim. Aset keuangan yang dialihkan kepada pihak ketiga tetapi tidak memenuhi syarat penghentian pengakuan (jika ada) disajikan di dalam laporan posisi keuangan konsolidasian sebagai "Aset yang dijaminan", jika pihak penerima memiliki hak untuk menjual atau mentransfer kembali.

Bank CIMB Niaga uses trade date accounting for regular way contracts when recording financial asset transactions. Financial assets that are transferred to a third party but not qualify for derecognition (if any) are presented in the consolidated statement of financial position as "Pledged assets", if the transferee has the right to sell or repledge them.

**PT BANK CIMB NIAGA Tbk
DAN ANAK PERUSAHAAN/AND SUBSIDIARIES**

**CATATAN ATAS LAPORAN KEUANGAN KONSOLIDASIAN
31 DESEMBER 2014, 2013, DAN 2012
SERTA TAHUN-TAHUN YANG BERAKHIR
31 DESEMBER 2014, 2013, DAN 2012**
(Dalam jutaan Rupiah, kecuali dinyatakan lain)

**NOTES TO THE CONSOLIDATED FINANCIAL STATEMENTS
31 DECEMBER 2014, 2013, AND 2012
AND FOR THE YEARS ENDED
31 DECEMBER 2014, 2013, AND 2012**
(Expressed in million Rupiah, unless otherwise stated)

2. KEBIJAKAN AKUNTANSI (lanjutan)

2. ACCOUNTING POLICIES (continued)

f. Aset dan liabilitas keuangan (lanjutan)

f. Financial assets and liabilities (continued)

(ii) Liabilitas keuangan

(ii) Financial liabilities

Bank CIMB Niaga mengklasifikasikan liabilitas keuangan dalam kategori (A) liabilitas keuangan yang diukur pada nilai wajar melalui laba rugi dan (B) liabilitas keuangan yang diukur dengan biaya perolehan diamortisasi.

Bank CIMB Niaga classified its financial liabilities in the category of (A) financial liabilities at fair value through profit or loss and (B) financial liabilities measured at amortised cost.

(A) Liabilitas keuangan yang diukur pada nilai wajar melalui laba/rugi

(A) Financial liabilities at fair value through profit/loss

Kategori ini terdiri dari dua subkategori: liabilitas keuangan diklasifikasikan sebagai diperdagangkan dan liabilitas keuangan yang pada saat pengakuan awal telah ditetapkan oleh Bank CIMB Niaga untuk diukur pada nilai wajar melalui laba/rugi.

This category comprises two sub-categories: financial liabilities classified as held for trading and financial liabilities designated by Bank CIMB Niaga as at fair value through profit/loss upon initial recognition.

Pada saat pengakuan awal dan selanjutnya dicatat pada nilai wajar.

At the initial and subsequent recognition, is recorded at its fair value.

Liabilitas keuangan diklasifikasikan sebagai diperdagangkan jika diperoleh terutama untuk tujuan dijual atau dibeli kembali dalam waktu dekat, atau jika merupakan bagian dari portofolio instrumen keuangan tertentu yang dikelola bersama dan terdapat bukti mengenai pola ambil untung dalam jangka pendek yang terkini. Derivatif diklasifikasikan sebagai instrumen diperdagangkan kecuali ditetapkan dan efektif sebagai instrumen lindung nilai.

A financial liability is classified as held for trading if it is acquired or incurred principally for the purpose of selling or repurchasing it in the near term, or if it is part of a portfolio of identified financial instruments that are managed together and there is evidence of a recent actual pattern of short term profit taking. Derivatives are also categorised as held for trading instrument unless they are designated and effective as hedging instruments.

Keuntungan dan kerugian yang timbul dari perubahan nilai wajar liabilitas keuangan yang diklasifikasikan sebagai diperdagangkan dicatat pada laba/rugi dan dilaporkan sebagai "keuntungan/(kerugian) dari perubahan nilai wajar instrumen keuangan". Beban bunga dari liabilitas keuangan yang diklasifikasikan sebagai diperdagangkan dicatat di dalam "Beban bunga".

Gains and losses arising from changes in fair value of financial liabilities classified as held for trading are recorded as profit/loss and are reported as "gains/(losses) from changes in fair value of financial instruments". Interest expenses on financial liabilities held for trading are included in "Interest expenses".

**PT BANK CIMB NIAGA Tbk
DAN ANAK PERUSAHAAN/AND SUBSIDIARIES**

**CATATAN ATAS LAPORAN KEUANGAN KONSOLIDASIAN
31 DESEMBER 2014, 2013, DAN 2012
SERTA TAHUN-TAHUN YANG BERAKHIR
31 DESEMBER 2014, 2013, DAN 2012**
(Dalam jutaan Rupiah, kecuali dinyatakan lain)

**NOTES TO THE CONSOLIDATED FINANCIAL STATEMENTS
31 DECEMBER 2014, 2013, AND 2012
AND FOR THE YEARS ENDED
31 DECEMBER 2014, 2013, AND 2012**
(Expressed in million Rupiah, unless otherwise stated)

2. KEBIJAKAN AKUNTANSI (lanjutan)

2. ACCOUNTING POLICIES (continued)

f. Aset dan liabilitas keuangan (lanjutan)

f. Financial assets and liabilities (continued)

(ii) Liabilitas keuangan (lanjutan)

(ii) Financial liabilities (continued)

(A) Liabilitas keuangan yang diukur pada nilai wajar melalui laba/rugi (lanjutan)

(A) Financial liabilities at fair value through profit/loss (continued)

Jika Bank CIMB Niaga pada pengakuan awal telah menetapkan instrumen hutang tertentu sebagai nilai wajar melalui laba/rugi, maka selanjutnya, penetapan ini tidak dapat diubah. Berdasarkan PSAK 55 (Revisi 2011), penggunaan nilai wajar diterapkan pada instrumen hutang yang terdiri dari kontrak utama dan derivatif melekat, jika tidak dapat dipisahkan.

If Bank CIMB Niaga designated certain debt securities upon initial recognition as fair value through profit/loss, then this designation cannot be changed subsequently. According to SFAS 55 (Revised 2011), the use of fair value is applied on the debt instrument which consists of host contract and embedded derivatives if can not be separated.

Perubahan nilai wajar terkait dengan liabilitas keuangan yang ditetapkan untuk diukur pada nilai wajar melalui laba/rugi diakui di dalam "keuntungan/(kerugian) dari perubahan nilai wajar instrumen keuangan".

Fair value changes relating to financial liabilities designated at fair value through profit/loss are recognised in "gains/(losses) from changes in fair value of financial instruments".

(B) Liabilitas keuangan yang diukur dengan biaya perolehan diamortisasi

(B) Financial liabilities at amortised cost

Liabilitas keuangan yang tidak diklasifikasikan sebagai liabilitas keuangan yang diukur pada nilai wajar melalui laba/rugi dikategorikan dan diukur dengan biaya perolehan diamortisasi.

Financial liabilities that are not classified as fair value through profit/loss fall into this category and are measured at amortised cost.

Pada saat pengakuan awal, liabilitas keuangan yang diukur dengan biaya perolehan diamortisasi, diukur pada nilai wajar dikurangi biaya transaksi (jika ada).

Financial liabilities at amortised cost are initially measured at fair value less transaction costs (if any).

Setelah pengakuan awal, Bank CIMB Niaga mengukur seluruh liabilitas keuangan yang diukur dengan biaya perolehan diamortisasi dengan menggunakan metode suku bunga efektif.

After initial recognition, Bank CIMB Niaga measures all financial liabilities at amortised cost using effective interest rates method.

**PT BANK CIMB NIAGA Tbk
DAN ANAK PERUSAHAAN/AND SUBSIDIARIES**

**CATATAN ATAS LAPORAN KEUANGAN KONSOLIDASIAN
31 DESEMBER 2014, 2013, DAN 2012
SERTA TAHUN-TAHUN YANG BERAKHIR
31 DESEMBER 2014, 2013, DAN 2012**
(Dalam jutaan Rupiah, kecuali dinyatakan lain)

**NOTES TO THE CONSOLIDATED FINANCIAL STATEMENTS
31 DECEMBER 2014, 2013, AND 2012
AND FOR THE YEARS ENDED
31 DECEMBER 2014, 2013, AND 2012**
(Expressed in million Rupiah, unless otherwise stated)

2. KEBIJAKAN AKUNTANSI (lanjutan)

2. ACCOUNTING POLICIES (continued)

f. Aset dan liabilitas keuangan (lanjutan)

f. Financial assets and liabilities (continued)

(iii) Penentuan nilai wajar

(iii) Determination of fair value

Nilai wajar untuk instrumen keuangan yang diperdagangkan di pasar aktif ditentukan berdasarkan nilai pasar yang berlaku pada tanggal laporan posisi keuangan menggunakan harga yang dipublikasikan secara rutin dan berasal dari sumber yang terpercaya, seperti *quoted market price* dari *Bloomberg* dan *Reuters* atau *broker's quoted price*.

The fair value of financial instruments traded in active markets is determined based on quoted market prices at the statement of financial position's date such quoted market prices from Bloomberg and Reuters or broker's quoted price.

Instrumen keuangan dianggap memiliki kuotasi di pasar aktif, jika harga kuotasi tersedia sewaktu-waktu dan dapat diperoleh secara rutin dari bursa, pedagang efek (*dealer*), perantara efek (*broker*), kelompok industri, badan pengawas (*pricing service* atau *regulatory agency*), dan harga tersebut mencerminkan transaksi pasar yang aktual dan rutin dalam suatu transaksi yang wajar. Jika kriteria di atas tidak terpenuhi, maka pasar aktif dinyatakan tidak tersedia. Indikasi-indikasi dari pasar tidak aktif adalah terdapat selisih yang besar antara harga penawaran dan permintaan atau kenaikan signifikan dalam selisih harga penawaran dan permintaan dan hanya terdapat beberapa transaksi terkini.

A financial instrument is considered has quoted in an active market, if quoted prices are readily and regularly available from an exchange, dealer, broker, industry group, pricing service or regulatory agency, and those prices represent actual and regularly occurring market transactions on an arm's length basis. If the above criteria are not met, the market is regarded as being inactive. Indications that a market is inactive are when there is a wide bid-offer spread or significant increase in the bid-offer spread or there are few recent transactions.

Nilai wajar untuk semua instrumen keuangan lainnya ditentukan dengan menggunakan teknik penilaian. Dengan teknik ini, nilai wajar merupakan suatu estimasi yang dihasilkan dari data yang dapat diobservasi dari instrumen keuangan yang sama, menggunakan model-model untuk mendapatkan estimasi nilai kini dari arus kas masa depan yang diharapkan atau teknik penilaian lainnya menggunakan input yang tersedia pada tanggal laporan posisi keuangan konsolidasian.

For all other financial instruments, fair value is determined using valuation techniques. In these techniques, fair values are estimated from observable data in respect of similar financial instruments, using models to estimate the present value of expected future cash flows or other valuation techniques, using inputs existing at the dates of the consolidated statement of financial position.

Bank CIMB Niaga menggunakan beberapa teknik penilaian yang digunakan secara umum untuk menentukan nilai wajar dari instrumen keuangan dengan tingkat kompleksitas yang rendah, seperti opsi mata uang, *swap* suku bunga dan *swap* mata uang. Input yang digunakan dalam teknik penilaian untuk instrumen keuangan di atas adalah data pasar yang dapat diobservasi.

Bank CIMB Niaga uses widely recognised valuation models for determining fair values of non-standardised financial instruments of lower complexity, such as currency options, interest rate swaps, and currency swaps. For these financial instruments, inputs into models are observable market data.

**PT BANK CIMB NIAGA Tbk
DAN ANAK PERUSAHAAN/AND SUBSIDIARIES**

**CATATAN ATAS LAPORAN KEUANGAN KONSOLIDASIAN
31 DESEMBER 2014, 2013, DAN 2012
SERTA TAHUN-TAHUN YANG BERAKHIR
31 DESEMBER 2014, 2013, DAN 2012**
(Dalam jutaan Rupiah, kecuali dinyatakan lain)

2. KEBIJAKAN AKUNTANSI (lanjutan)

f. Aset dan liabilitas keuangan (lanjutan)

(iii) Penentuan nilai wajar (lanjutan)

Untuk instrumen yang lebih kompleks, Bank CIMB Niaga menggunakan model penilaian internal, yang pada umumnya berdasarkan teknik dan metode penilaian yang umumnya diakui sebagai standar industri. Model penilaian terutama digunakan untuk menilai kontrak derivatif yang ditransaksikan melalui pasar *over the counter* dan instrumen hutang lainnya yang pasarnya tidak aktif. Input dari model ini tidak berasal dari data yang dapat diobservasi di pasar.

Untuk instrumen keuangan yang tidak mempunyai harga pasar, estimasi atas nilai wajar ditetapkan dengan mengacu pada nilai wajar instrumen lain yang secara substansi memiliki karakteristik yang sama atau dihitung berdasarkan ekspektasi arus kas yang didiskonto dengan tingkat suku bunga pasar yang relevan.

Nilai wajar atas *over the counter* (OTC) instrumen ditentukan menggunakan teknik penilaian yang diterima secara umum di dalam pasar keuangan, seperti *present value* dan *option pricing models*. Nilai wajar dari *forward* mata uang asing ditentukan dengan nilai tukar *forward* saat ini. *Structured interest rate derivatives* ditentukan menggunakan *option pricing models* (sebagai contoh, *the Black-Scholes model*).

Pada saat nilai wajar dari *unlisted equity instruments* tidak dapat ditentukan dengan handal, instrumen tersebut dinilai sebesar biaya perolehan dikurangi penurunan nilai. Nilai wajar atas kredit yang diberikan dan piutang, serta liabilitas kepada bank dan nasabah ditentukan menggunakan nilai kini berdasarkan arus kas kontraktual dengan mempertimbangkan kualitas kredit, likuiditas, dan biaya.

Bukti terbaik dari nilai wajar pada saat pengakuan awal adalah harga transaksinya (yaitu nilai wajar pembayaran yang diserahkan atau diterima), kecuali nilai wajar dari instrumen tersebut dapat dibuktikan dengan perbandingan transaksi untuk instrumen yang sama di pasar terkini yang dapat diobservasi (yang tanpa modifikasi atau *re-packaging*) atau berdasarkan teknik penilaian dimana variabelnya hanya data dari pasar yang dapat diobservasi.

**NOTES TO THE CONSOLIDATED FINANCIAL STATEMENTS
31 DECEMBER 2014, 2013, AND 2012
AND FOR THE YEARS ENDED
31 DECEMBER 2014, 2013, AND 2012**
(Expressed in million Rupiah, unless otherwise stated)

2. ACCOUNTING POLICIES (continued)

f. Financial assets and liabilities (continued)

(iii) Determination of fair value (continued)

For more complex instruments, Bank CIMB Niaga uses internally developed models, which are usually based on valuation methods and techniques generally recognised as standard within the industry. Valuation models are used primarily to value derivatives contract transacted in the *over the counter* market and other debt instruments for which markets were or have become illiquid. The inputs to these models may not be observable market data.

For financial instruments with no quoted market price, a reasonable estimate of the fair value is determined by reference to the current market value of another instrument which substantially have the same characteristic or calculated based on expected cash flows discounted by relevant market rates.

The fair value of *over the counter* (OTC) instrument is determined using valuation methods that are commonly accepted in the financial markets, such as *present value* and *option pricing models*. The fair value of foreign exchange forwards is generally based on current forward exchange rates. *Structured interest rate derivatives* are measured using appropriate *option pricing models* (for example, *the Black-Scholes model*).

In cases when the fair value of *unlisted equity instruments* cannot be determined reliably, the instruments are carried at cost less impairment. The fair value for loans and receivables as well as liabilities to banks and customers are determined using a *present value* model on the basis of contractually agreed cash flows, taking into account credit quality, liquidity, and costs.

The best evidence of fair value at initial recognition is the transaction price (that is, the fair value of the consideration given or received), unless the fair value of that instrument is evidenced by comparison with other observable current market transactions in the same instrument (that is, without modification or *re-packaging*) or based on a valuation technique whose variables include only data from observable markets.

**PT BANK CIMB NIAGA Tbk
DAN ANAK PERUSAHAAN/AND SUBSIDIARIES**

**CATATAN ATAS LAPORAN KEUANGAN KONSOLIDASIAN
31 DESEMBER 2014, 2013, DAN 2012
SERTA TAHUN-TAHUN YANG BERAKHIR
31 DESEMBER 2014, 2013, DAN 2012**
(Dalam jutaan Rupiah, kecuali dinyatakan lain)

**NOTES TO THE CONSOLIDATED FINANCIAL STATEMENTS
31 DECEMBER 2014, 2013, AND 2012
AND FOR THE YEARS ENDED
31 DECEMBER 2014, 2013, AND 2012**
(Expressed in million Rupiah, unless otherwise stated)

2. KEBIJAKAN AKUNTANSI (lanjutan)

2. ACCOUNTING POLICIES (continued)

f. Aset dan liabilitas keuangan (lanjutan)

f. Financial assets and liabilities (continued)

(iii) Penentuan nilai wajar (lanjutan)

(iii) Determination of fair value (continued)

Untuk instrumen keuangan yang diukur menggunakan nilai wajar, Bank menggunakan hirarki nilai wajar yang mencerminkan signifikansi input yang digunakan dalam melakukan pengukuran (tingkat 1, 2, dan 3) seperti dijelaskan pada Catatan 51e.

For financial instruments that measured at fair value, the Bank use the fair value hierarchy which reflect the significance of input used in the measurement (level 1, 2, and 3) as explained in Notes 51e.

(iv) Penghentian pengakuan

(iv) Derecognition

Penghentian pengakuan aset keuangan dilakukan ketika hak kontraktual atas arus kas yang berasal dari aset keuangan tersebut berakhir, atau ketika aset keuangan tersebut telah ditransfer dan secara substansial seluruh risiko dan manfaat atas kepemilikan aset tersebut telah ditransfer (jika, secara substansial seluruh risiko dan manfaat tidak ditransfer, maka Bank CIMB Niaga melakukan evaluasi untuk memastikan keterlibatan berkelanjutan atas kendali yang masih dimiliki tidak mencegah penghentian pengakuan). Liabilitas keuangan dihentikan pengakuannya ketika liabilitas telah dilepaskan atau dibatalkan atau kadaluwarsa.

Financial assets are derecognised when the contractual rights to receive the cash flows from these financial assets have ceased to exist or the financial assets have been transferred and substantially all the risks and rewards of ownership of the assets are also transferred (that is, if substantially all the risks and rewards have not been transferred, then Bank CIMB Niaga tests control to ensure that continuing involvement on the basis of any retained powers of control does not prevent derecognition). Financial liabilities are derecognised when they have been redeemed, or cancelled, or otherwise extinguished.

g. Klasifikasi dan reklasifikasi instrumen keuangan

g. Classification and reclassification of financial instruments

Klasifikasi aset dan liabilitas keuangan

Classification of financial assets and liabilities

Bank CIMB Niaga mengklasifikasikan instrumen keuangan ke dalam klasifikasi tertentu yang mencerminkan sifat dari informasi dan mempertimbangkan karakteristik dari instrumen keuangan tersebut. Klasifikasi ini dapat dilihat pada tabel berikut:

Bank CIMB Niaga classifies the financial instruments into classes that reflects the nature of information and take into account the characteristic of those financial instruments. The classification can be seen in the table below:

**PT BANK CIMB NIAGA Tbk
DAN ANAK PERUSAHAAN/AND SUBSIDIARIES**

CATATAN ATAS LAPORAN KEUANGAN KONSOLIDASIAN
31 DESEMBER 2014, 2013, DAN 2012
SERTA TAHUN-TAHUN YANG BERAKHIR
31 DESEMBER 2014, 2013, DAN 2012
(Dalam jutaan Rupiah, kecuali dinyatakan lain)

NOTES TO THE CONSOLIDATED FINANCIAL STATEMENTS
31 DECEMBER 2014, 2013, AND 2012
AND FOR THE YEARS ENDED
31 DECEMBER 2014, 2013, AND 2012
(Expressed in million Rupiah, unless otherwise stated)

2. KEBIJAKAN AKUNTANSI (lanjutan)

2. ACCOUNTING POLICIES (continued)

g. Klasifikasi dan reklasifikasi instrumen keuangan (lanjutan)

g. Classification and reclassification of financial instruments (continued)

Klasifikasi aset dan liabilitas keuangan (lanjutan)

Classification of financial assets and liabilities (continued)

Kategori yang didefinisikan oleh PSAK 55 (Revisi 2011)/ Category as defined by SFAS 55 (Revised 2011)	Golongan (ditentukan oleh Bank CIMB Niaga dan Anak Perusahaan)/ Class (as determined by Bank CIMB Niaga and Subsidiaries)	Sub golongan/Sub-classes	
Aset keuangan/ Financial assets	Aset keuangan yang diukur pada nilai wajar melalui laba/rugi/ Financial assets at fair value through profit/loss	Aset keuangan dalam kelompok diperdagangkan/ Financial assets held for trading	
		Efek-efek/Marketable securities Obligasi Pemerintah/Government Bonds Tagihan derivatif - Tidak terkait lindung nilai/ Derivative receivables - Non-hedging related	
	Kredit yang diberikan dan piutang/ Loans and receivables	Giro pada Bank Indonesia/ Current accounts with Bank Indonesia	
		Giro pada bank lain/ Current accounts with other banks	
		Penempatan pada bank lain dan Bank Indonesia/ Placements with other banks and Bank Indonesia	
		Kredit yang diberikan/ Loans Konsumsi/Consumer Modal kerja/Working capital Investasi/Investment	
		Efek-efek yang dibeli dengan janji dijual kembali/ Securities purchased under resale agreements	
		Piutang pembiayaan konsumen/ Consumer financing receivables	
		Piutang sewa pembiayaan/ Financial lease receivables	
		Tagihan akseptasi/ Acceptance receivables	
		Pendapatan yang masih harus diterima/ Accrued income	
		Aset lain-lain/ Other assets	
	Aset keuangan dimiliki hingga jatuh tempo/ Held-to-maturity financial assets	Efek-efek/Marketable securities Obligasi Pemerintah/Government Bonds	
	Aset keuangan tersedia untuk dijual/ Available-for-sale financial assets	Efek-efek/Marketable securities Obligasi Pemerintah/Government Bonds Penyertaan/Investments	
	Derivatif lindung nilai/ Hedging derivatives	Lindung nilai atas nilai wajar/ Hedging instruments in fair value hedges	Tagihan derivatif - Terkait lindung nilai atas nilai wajar/ Derivative receivables - Hedging instruments in fair value hedges related
		Lindung nilai atas arus kas/ Hedging instruments in cash flow hedges	Tagihan derivatif - Terkait lindung nilai atas arus kas/ Derivative receivables - Hedging instruments in cash flow hedges related

**PT BANK CIMB NIAGA Tbk
DAN ANAK PERUSAHAAN/AND SUBSIDIARIES**

**CATATAN ATAS LAPORAN KEUANGAN KONSOLIDASIAN
31 DESEMBER 2014, 2013, DAN 2012
SERTA TAHUN-TAHUN YANG BERAKHIR
31 DESEMBER 2014, 2013, DAN 2012**
(Dalam jutaan Rupiah, kecuali dinyatakan lain)

**NOTES TO THE CONSOLIDATED FINANCIAL STATEMENTS
31 DECEMBER 2014, 2013, AND 2012
AND FOR THE YEARS ENDED
31 DECEMBER 2014, 2013, AND 2012**
(Expressed in million Rupiah, unless otherwise stated)

2. KEBIJAKAN AKUNTANSI (lanjutan)

3. ACCOUNTING POLICIES (continued)

g. Klasifikasi dan reklasifikasi instrumen keuangan (lanjutan)

g. Classification and reclassification of financial instruments (continued)

Klasifikasi aset dan liabilitas keuangan (lanjutan)

Classification of financial assets and liabilities (continued)

Kategori yang didefinisikan oleh PSAK 55 (Revisi 2011) <i>Category as defined by SFAS 55 (Revised 2011)</i>	Golongan (ditentukan oleh Bank CIMB Niaga dan Anak Perusahaan) <i>Class (as determined by Bank CIMB Niaga and Subsidiaries)</i>	Sub golongan/Sub-classes	
Liabilitas keuangan/ <i>Financial liabilities</i>	Liabilitas keuangan yang diukur pada nilai wajar melalui laba/rugi/ <i>Financial liabilities at fair value through profit/loss</i>	Liabilitas keuangan dalam kelompok diperdagangkan (Liabilitas derivatif - bukan lindung nilai)/ <i>Financial liabilities held for trading (Derivative payables - non-hedging)</i>	
	Liabilitas keuangan yang diukur dengan biaya perolehan diamortisasi/ <i>Financial liabilities at amortised cost</i>	Liabilitas segera/ <i>Obligations due immediately</i>	
		Simpanan dari nasabah/ <i>Deposits from customers</i>	
		Simpanan dari bank lain/ <i>Deposits from other banks</i>	
		Liabilitas akseptasi/ <i>Acceptance payables</i>	
		Efek-efek yang diterbitkan/ <i>Marketable securities issued</i>	
		Pinjaman yang diterima/ <i>Borrowings</i>	
		Beban yang masih harus dibayar dan liabilitas lain-lain/ <i>Accrued expenses and other liabilities</i>	
	Pinjaman subordinasi/ <i>Subordinated loans</i>		
	Derivatif lindung nilai/ <i>Hedging derivatives</i>	Lindung nilai atas nilai wajar/ <i>Hedging instruments in fair value hedges</i>	Liabilitas derivatif - Terkait lindung nilai atas nilai wajar/ <i>Derivative payables - Hedging instruments in fair value hedges related</i>
Lindung nilai atas arus kas/ <i>Hedging instruments in cash flow hedges</i>		Liabilitas derivatif - Terkait lindung nilai atas arus kas/ <i>Derivative payables - Hedging instruments in cash flow hedges related</i>	
Rekening administratif/ <i>Off balance sheet financial instruments</i>	Fasilitas kredit yang diberikan yang belum digunakan/ <i>Unused loan facilities granted</i>		
	<i>Irrevocable letters of credit</i> yang masih berjalan/ <i>Outstanding irrevocable letters of credit</i>		

Reklasifikasi aset keuangan

Reclassification of financial assets

Aset keuangan yang tidak lagi dimiliki untuk tujuan penjualan atau pembelian kembali aset keuangan dalam waktu dekat (jika aset keuangan tidak disyaratkan untuk diklasifikasikan sebagai diperdagangkan pada saat pengakuan awal) dapat direklasifikasi ke pinjaman yang diberikan dan piutang jika memenuhi definisi pinjaman yang diberikan dan piutang dan entitas memiliki intensi dan kemampuan memiliki aset keuangan untuk masa mendatang yang dapat diperkirakan atau hingga jatuh tempo.

Financial assets that are no longer-held for the purpose of selling or repurchasing in the near term (and have not been required to be classified as held for trading at initial recognition) could be reclassified as loans and receivables if they meet the definition of loans and receivables and the Group has the intention and ability to hold the financial assets for foreseeable future or until maturity date.

**PT BANK CIMB NIAGA Tbk
DAN ANAK PERUSAHAAN/AND SUBSIDIARIES**

**CATATAN ATAS LAPORAN KEUANGAN KONSOLIDASIAN
31 DESEMBER 2014, 2013, DAN 2012
SERTA TAHUN-TAHUN YANG BERAKHIR
31 DESEMBER 2014, 2013, DAN 2012**
(Dalam jutaan Rupiah, kecuali dinyatakan lain)

**NOTES TO THE CONSOLIDATED FINANCIAL STATEMENTS
31 DECEMBER 2014, 2013, AND 2012
AND FOR THE YEARS ENDED
31 DECEMBER 2014, 2013, AND 2012**
(Expressed in million Rupiah, unless otherwise stated)

2. KEBIJAKAN AKUNTANSI (lanjutan)

**g. Klasifikasi dan reklasifikasi instrumen keuangan
(lanjutan)**

Reklasifikasi aset keuangan (lanjutan)

Bank CIMB Niaga tidak boleh mengklasifikasikan aset keuangan sebagai investasi dimiliki hingga jatuh tempo, jika dalam tahun berjalan atau dalam kurun waktu dua tahun sebelumnya, telah menjual atau mereklasifikasi investasi dimiliki hingga jatuh tempo dalam jumlah yang lebih dari jumlah yang tidak signifikan sebelum jatuh tempo (lebih dari jumlah yang tidak signifikan dibandingkan dengan jumlah nilai investasi dimiliki hingga jatuh tempo), kecuali penjualan atau reklasifikasi tersebut:

- (i) dilakukan ketika aset keuangan sudah mendekati jatuh tempo atau tanggal pembelian kembali dimana perubahan suku bunga tidak akan berpengaruh secara signifikan terhadap nilai wajar aset keuangan tersebut;
- (ii) terjadi setelah Bank CIMB Niaga telah memperoleh secara substansial seluruh jumlah pokok aset keuangan tersebut sesuai jadwal pembayaran atau Bank CIMB Niaga telah memperoleh pelunasan dipercepat; atau
- (iii) terkait dengan kejadian tertentu yang berada diluar kendali Bank CIMB Niaga, tidak berulang, dan tidak dapat diantisipasi secara wajar oleh Bank CIMB Niaga.

Reklasifikasi aset keuangan dari kelompok dimiliki hingga jatuh tempo ke kelompok tersedia untuk dijual dicatat sebesar nilai wajarnya. Keuntungan atau kerugian yang belum direalisasi tetap dilaporkan dalam komponen ekuitas sampai aset keuangan tersebut dihentikan pengakuannya, dan pada saat itu, keuntungan atau kerugian kumulatif yang sebelumnya diakui dalam ekuitas harus diakui sebagai laba/rugi.

Reklasifikasi aset keuangan dari kelompok tersedia untuk dijual ke kelompok dimiliki hingga jatuh tempo dicatat pada nilai tercatat. Keuntungan atau kerugian yang belum direalisasi harus diamortisasi menggunakan suku bunga efektif sampai dengan tanggal jatuh tempo instrumen tersebut.

2. ACCOUNTING POLICIES (continued)

**g. Classification and reclassification of financial
instruments (continued)**

Reclassification of financial assets (continued)

Bank CIMB Niaga shall not classify any financial assets as held-to-maturity if the entity has, during the current financial year or during the two preceding financial years, sold or reclassified more than an insignificant amount of held-to-maturity investments before maturity (more than insignificant in relation to the total amount of held-to-maturity investments) other than sales or reclassifications that:

- (i) are so close to maturity or the financial asset's call date that changes in the market rate of interest would not have a significant effect on the financial asset's fair value;
- (ii) occur after Bank CIMB Niaga has collected substantially all of the financial asset's original principal through scheduled payments or prepayments; or
- (iii) are attributable to an isolated event that is beyond the entity's control, is non-recurring and could not have been reasonably anticipated by Bank CIMB Niaga.

Reclassification of financial assets from held-to-maturity classification to available-for-sale is recorded at fair value. The unrealised gains or losses are recorded in the equity section and shall be recognised directly in equity section until the financial assets is derecognised, at which time the cumulative gain or loss previously recognised in equity shall be recognised as profit/loss.

Reclassification of financial assets from available-for-sale to held-to-maturity classification is recorded at carrying amount. The unrealised gains or losses is amortised by using effective interest rate up to the maturity date of that instrument.

**PT BANK CIMB NIAGA Tbk
DAN ANAK PERUSAHAAN/AND SUBSIDIARIES**

**CATATAN ATAS LAPORAN KEUANGAN KONSOLIDASIAN
31 DESEMBER 2014, 2013, DAN 2012
SERTA TAHUN-TAHUN YANG BERAKHIR
31 DESEMBER 2014, 2013, DAN 2012**
(Dalam jutaan Rupiah, kecuali dinyatakan lain)

**NOTES TO THE CONSOLIDATED FINANCIAL STATEMENTS
31 DECEMBER 2014, 2013, AND 2012
AND FOR THE YEARS ENDED
31 DECEMBER 2014, 2013, AND 2012**
(Expressed in million Rupiah, unless otherwise stated)

2. KEBIJAKAN AKUNTANSI (lanjutan)

2. ACCOUNTING POLICIES (continued)

h. Penurunan nilai dari aset keuangan

h. Impairment of financial assets

(A) Aset keuangan yang dicatat berdasarkan biaya perolehan diamortisasi

(A) Financial assets carried at amortised cost

Pada setiap tanggal laporan posisi keuangan, Bank CIMB Niaga mengevaluasi apakah terdapat bukti yang obyektif bahwa aset keuangan atau kelompok aset keuangan mengalami penurunan nilai. Aset keuangan atau kelompok aset keuangan diturunkan nilainya dan kerugian penurunan nilai telah terjadi, jika dan hanya jika, terdapat bukti yang obyektif mengenai penurunan nilai tersebut sebagai akibat dari satu atau lebih peristiwa yang terjadi setelah pengakuan awal aset tersebut (peristiwa yang merugikan), dan peristiwa yang merugikan tersebut berdampak pada estimasi arus kas masa depan atas aset keuangan atau kelompok aset keuangan yang dapat diestimasi secara handal.

Bank CIMB Niaga assesses at each reporting date whether there is objective evidence that a financial asset or group of financial assets is impaired. A financial asset or a group of financial assets is impaired and impairment losses are incurred only if there is objective evidence of impairment as a result of one or more events that occurred after the initial recognition of the asset (a "loss event") and that loss event (or events) has an impact on the estimated future cash flows of the financial asset or group of financial assets that can be reliably estimated.

Kriteria yang digunakan oleh Bank CIMB Niaga untuk menentukan bukti objektif dari penurunan nilai diantaranya adalah:

The criteria that Bank CIMB Niaga uses to determine that there is objective evidence of impairment include:

- a. kesulitan keuangan signifikan yang dialami pihak penerbit atau peminjam;
- b. terjadinya wanprestasi atau tunggakan pembayaran pokok atau bunga;
- c. data yang dapat diobservasi mengindikasikan adanya penurunan yang dapat diukur atas estimasi arus kas masa datang dari kelompok aset keuangan sejak pengakuan awal aset dimaksud, meskipun penurunannya belum dapat diidentifikasi terhadap aset keuangan secara individual dalam kelompok aset tersebut, termasuk memburuknya status pembayaran pihak peminjam dalam kelompok tersebut; atau
- d. hilangnya pasar aktif dari aset keuangan akibat kesulitan keuangan.

- a. *significant financial difficulty of the issuer or obligor;*
- b. *default or delinquency in principal or interest payments;*
- c. *observable data indicating that there is a measurable decrease in the estimated future cash flows from a portfolio of financial assets since the initial recognition of those assets, although the decrease cannot yet be identified with the individual financial assets in the portfolio, including adverse changes in the payment status of borrowers in the portfolio; or*
- d. *the disappearance of an active market for that financial asset because of financial difficulties.*

Estimasi periode antara peristiwa kerugian dan identifikasinya ditentukan oleh manajemen untuk setiap portofolio yang diidentifikasi.

The estimated period between a loss occurring and its identification is determined by management for each identified portfolio.

**PT BANK CIMB NIAGA Tbk
DAN ANAK PERUSAHAAN/AND SUBSIDIARIES**

**CATATAN ATAS LAPORAN KEUANGAN KONSOLIDASIAN
31 DESEMBER 2014, 2013, DAN 2012
SERTA TAHUN-TAHUN YANG BERAKHIR
31 DESEMBER 2014, 2013, DAN 2012**
(Dalam jutaan Rupiah, kecuali dinyatakan lain)

**NOTES TO THE CONSOLIDATED FINANCIAL STATEMENTS
31 DECEMBER 2014, 2013, AND 2012
AND FOR THE YEARS ENDED
31 DECEMBER 2014, 2013, AND 2012**
(Expressed in million Rupiah, unless otherwise stated)

2. KEBIJAKAN AKUNTANSI (lanjutan)

2. ACCOUNTING POLICIES (continued)

h. Penurunan nilai dari aset keuangan (lanjutan)

h. Impairment of financial assets (continued)

(A) Aset keuangan yang dicatat berdasarkan biaya perolehan diamortisasi (lanjutan)

(A) Financial assets carried at amortised cost (continued)

Pertama kali Bank CIMB Niaga menentukan apakah terdapat bukti obyektif penurunan nilai seperti tersebut di atas secara individual. Penilaian individu dilakukan atas aset keuangan yang signifikan yang mengalami penurunan nilai. Aset keuangan yang tidak signifikan namun mengalami penurunan nilai dimasukkan dalam kelompok aset keuangan yang memiliki karakteristik risiko yang serupa dan dilakukan penilaian secara kolektif.

Initially Bank CIMB Niaga assesses whether objective evidence of impairment for financial asset as individually exists as described above. Individual assessment is performed on the significant impaired financial asset. The impaired financial assets which are not classified as individually significant are included in group of financial asset with similar credit risk characteristics and then assessed by using collective assessment.

Jika Bank CIMB Niaga menentukan tidak terdapat bukti obyektif mengenai penurunan nilai atas aset keuangan yang dinilai secara individual, maka akun atas aset keuangan tersebut akan masuk ke dalam kelompok aset keuangan yang memiliki karakteristik risiko kredit yang serupa dan menilai penurunan nilai kelompok tersebut secara kolektif. Akun yang penurunan nilainya dinilai secara individual, dan untuk itu kerugian penurunan nilai diakui atau tetap diakui, tidak termasuk dalam penilaian penurunan nilai secara kolektif.

If Bank CIMB Niaga assesses that there is no objective evidence of impairment for financial asset as individual, that account of financial asset will be included in a group of financial asset with similar credit risk characteristics and collectively assesses them for impairment. Accounts that are individually assessed for impairment and for which an impairment loss is or continues to be recognised are not included in a collective assessment of impairment.

Jumlah kerugian penurunan nilai diukur berdasarkan selisih antara nilai tercatat aset keuangan dengan nilai kini dari estimasi arus kas masa datang yang didiskontokan menggunakan tingkat suku bunga efektif awal dari aset keuangan tersebut. Nilai tercatat aset tersebut dikurangi menggunakan cadangan kerugian penurunan nilai dan jumlah kerugian penurunan nilai diakui sebagai laba/rugi. Jika kredit yang diberikan atau investasi dimiliki hingga jatuh tempo memiliki suku bunga variabel, maka tingkat diskonto yang digunakan untuk mengukur setiap kerugian penurunan nilai adalah suku bunga efektif yang berlaku yang ditetapkan dalam kontrak.

The amount of the impairment loss is measured as the difference between the asset's carrying amount and the present value of estimated future cash flows discounted at the financial asset's original effective interest rate. The carrying amount of the asset is reduced through the use of an allowance impairment account and the amount of the loss is recognised as profit/loss. If a loan or held-to-maturity investment has a variable interest rate, the discount rate for measuring any impairment loss is the current effective interest rate determined under the contract.

Perhitungan nilai kini dari estimasi arus kas masa datang atas aset keuangan dengan agunan mencerminkan arus kas yang dapat dihasilkan dari pengambilalihan agunan dikurangi biaya-biaya untuk memperoleh dan menjual agunan, terlepas apakah pengambilalihan tersebut berpeluang terjadi atau tidak.

The calculation of the present value of the estimated future cash flows of a collateralised financial asset reflects the cash flows that may result from foreclosure less costs for obtaining and selling the collateral, regardless the foreclosure is probable or not.

**PT BANK CIMB NIAGA Tbk
DAN ANAK PERUSAHAAN/AND SUBSIDIARIES**

**CATATAN ATAS LAPORAN KEUANGAN KONSOLIDASIAN
31 DESEMBER 2014, 2013, DAN 2012
SERTA TAHUN-TAHUN YANG BERAKHIR
31 DESEMBER 2014, 2013, DAN 2012**
(Dalam jutaan Rupiah, kecuali dinyatakan lain)

**NOTES TO THE CONSOLIDATED FINANCIAL STATEMENTS
31 DECEMBER 2014, 2013, AND 2012
AND FOR THE YEARS ENDED
31 DECEMBER 2014, 2013, AND 2012**
(Expressed in million Rupiah, unless otherwise stated)

2. KEBIJAKAN AKUNTANSI (lanjutan)

2. ACCOUNTING POLICIES (continued)

h. Penurunan nilai dari aset keuangan (lanjutan)

h. Impairment of financial assets (continued)

(A) Aset keuangan yang dicatat berdasarkan biaya perolehan diamortisasi (lanjutan)

(A) Financial assets carried at amortised cost (continued)

Untuk tujuan evaluasi penurunan nilai secara kolektif, aset keuangan dikelompokkan berdasarkan kesamaan karakteristik risiko kredit seperti mempertimbangkan segmentasi kredit dan status tunggakan. Karakteristik yang dipilih adalah relevan dengan estimasi arus kas masa datang dari kelompok aset tersebut yang mengindikasikan kemampuan debitur atau rekanan untuk membayar seluruh liabilitas yang jatuh tempo sesuai persyaratan kontrak dari aset yang dievaluasi.

For the purposes of a collective evaluation of impairment, financial asset are grouped on the basis of similar credit risk characteristics such by considering credit segmentation and past due status. Those characteristics are relevant to the estimation of future cash flows for groups of such assets that indicate the debtor or counterpart ability to pay all amounts due according to the contractual terms of the assets being evaluated.

Arus kas masa datang dari kelompok aset keuangan yang penurunan nilainya dievaluasi secara kolektif, diestimasi berdasarkan arus kas kontraktual dan kerugian historis yang pernah dialami atas aset-aset yang memiliki karakteristik risiko kredit yang serupa dengan karakteristik risiko kredit kelompok tersebut. Kerugian historis yang pernah dialami kemudian disesuaikan berdasarkan data terkini yang dapat diobservasi untuk mencerminkan kondisi saat ini yang tidak berpengaruh pada periode terjadinya kerugian historis tersebut dan untuk menghilangkan pengaruh kondisi yang ada pada periode historis namun sudah tidak ada lagi saat ini.

Future cash flows in a group of financial assets that are collectively evaluated for impairment are estimated on the basis of the contractual cash flows and historical loss experience for assets with credit risk characteristics similar to those in the group. Historical loss experience is adjusted on the basis of current observable data to reflect the effects of current conditions that did not affect the period on which the historical loss experience is based and to remove the effects of conditions in the historical period that do not currently exist.

Beban penurunan nilai yang terkait dengan kredit yang diberikan dan efek-efek (di dalam kategori dimiliki hingga jatuh tempo dan kredit yang diberikan dan piutang) diklasifikasikan di dalam beban penurunan nilai.

Impairment charges relating to loans and marketable securities (held-to-maturity and loans and receivables categories) are classified in impairment charges.

Jika pada periode berikutnya, jumlah kerugian penurunan nilai berkurang dan pengurangan tersebut dapat dikaitkan secara obyektif pada peristiwa yang terjadi setelah penurunan nilai diakui (misalnya perbaikan pada rating kredit debitur), maka kerugian penurunan nilai yang sebelumnya diakui harus dipulihkan, baik secara langsung, atau dengan menyesuaikan pos cadangan. Jumlah pemulihan penurunan nilai diakui sebagai laba/rugi.

If in a subsequent period, the amount of the impairment loss decreases and the decrease can be related objectively to an event occurring after the impairment was recognised (such as an improvement in the debtor's credit rating), the previously recognised impairment loss is reversed directly, or by adjusting the allowance account. The amount of the impairment reversal is recognised as profit/loss.

Ketika kredit yang diberikan tidak tertagih, kredit tersebut dihapus buku dengan menjurnal balik cadangan kerugian penurunan nilai. Kredit yang diberikan tersebut dapat dihapus buku setelah semua prosedur yang diperlukan telah dilakukan dan jumlah kerugian telah ditentukan.

When a loan is uncollectible, it is written off against the related allowance for impairment loss. Such loans are written off after all the necessary procedures have been completed and the amount of the loss has been determined.

**PT BANK CIMB NIAGA Tbk
DAN ANAK PERUSAHAAN/AND SUBSIDIARIES**

**CATATAN ATAS LAPORAN KEUANGAN KONSOLIDASIAN
31 DESEMBER 2014, 2013, DAN 2012
SERTA TAHUN-TAHUN YANG BERAKHIR
31 DESEMBER 2014, 2013, DAN 2012**
(Dalam jutaan Rupiah, kecuali dinyatakan lain)

**NOTES TO THE CONSOLIDATED FINANCIAL STATEMENTS
31 DECEMBER 2014, 2013, AND 2012
AND FOR THE YEARS ENDED
31 DECEMBER 2014, 2013, AND 2012**
(Expressed in million Rupiah, unless otherwise stated)

2. KEBIJAKAN AKUNTANSI (lanjutan)

2. ACCOUNTING POLICIES (continued)

h. Penurunan nilai dari aset keuangan (lanjutan)

h. Impairment of financial assets (continued)

(B) Aset yang tersedia untuk dijual

(B) Assets classified as available-for-sale

Pada setiap tanggal laporan posisi keuangan konsolidasian, Bank CIMB Niaga mengevaluasi apakah terdapat bukti yang obyektif bahwa aset keuangan atau kelompok aset keuangan mengalami penurunan nilai. Lihat Catatan 2h(A) untuk kriteria bukti obyektif adanya penurunan nilai. Penurunan yang signifikan atau penurunan jangka panjang atas nilai wajar dari investasi dalam instrumen hutang dalam klasifikasi tersedia untuk dijual di bawah biaya perolehannya merupakan bukti obyektif terjadinya penurunan nilai dan menyebabkan pengakuan kerugian penurunan nilai. Ketika terdapat bukti tersebut di atas untuk aset yang tersedia untuk dijual, kerugian kumulatif, yang merupakan selisih antara biaya perolehan dengan nilai wajar kini, dikurangi kerugian penurunan nilai aset keuangan yang sebelumnya telah diakui pada laba/rugi, dikeluarkan dari ekuitas dan diakui sebagai laba/rugi.

Bank CIMB Niaga assesses at each date of the consolidated statement of financial position whether there is objective evidence that a financial asset or a group of financial assets is impaired. Refer to Note 2h(A) for the criteria of objective evidence of impairment. In the case of debt instruments classified as available-for-sale, a significant or prolonged decline in the fair value of the security below its cost is objective evidence of impairment resulting in the recognition of an impairment loss. If any such evidence exists for available-for-sale financial assets, the cumulative loss measured as the difference between the acquisition cost and the current fair value, less any impairment loss on that financial asset previously recognised in profit/loss is removed from equity and recognised as profit/loss.

Jika, pada periode berikutnya, nilai wajar instrumen hutang yang diklasifikasikan dalam kelompok tersedia untuk dijual meningkat dan peningkatan tersebut dapat dihubungkan secara obyektif dengan peristiwa yang terjadi setelah pengakuan kerugian penurunan nilai pada laba/rugi, maka kerugian penurunan nilai tersebut harus dipulihkan melalui laba/rugi.

If, in a subsequent period, the fair value of a debt instrument classified as available-for-sale increases and the increase can be objectively related to an event occurring after the impairment loss was recognised in profit/loss, the impairment loss is reversed through the profit/loss.

(C) Kontrak jaminan keuangan dan tagihan komitmen lainnya

(C) Financial guarantee contracts and other commitment receivables

Kontrak jaminan keuangan adalah kontrak yang mengharuskan penerbit untuk melakukan pembayaran yang ditetapkan untuk mengganti uang pemegang kontrak atas kerugian yang terjadi karena debitur tertentu gagal untuk melakukan pembayaran pada saat jatuh tempo, sesuai dengan ketentuan dari instrumen hutang. Jaminan keuangan tersebut diberikan kepada bank-bank, lembaga keuangan dan badan-badan lainnya atas nama debitur untuk menjamin kredit, fasilitas-fasilitas perbankan lainnya, dan penyediaan dana yang belum ditarik.

Financial guarantee contracts are contracts that require the issuer to make specified payments to reimburse the holder for a loss incurred because a specified debtor defaulted to make payments when due, in accordance with the terms of a debt instrument. Such financial guarantees are given to banks, financial institutions and other institutions on behalf of customers to secure loans, other banking facilities, and unused provision of funds facilities.

**PT BANK CIMB NIAGA Tbk
DAN ANAK PERUSAHAAN/AND SUBSIDIARIES**

**CATATAN ATAS LAPORAN KEUANGAN KONSOLIDASIAN
31 DESEMBER 2014, 2013, DAN 2012
SERTA TAHUN-TAHUN YANG BERAKHIR
31 DESEMBER 2014, 2013, DAN 2012**
(Dalam jutaan Rupiah, kecuali dinyatakan lain)

**NOTES TO THE CONSOLIDATED FINANCIAL STATEMENTS
31 DECEMBER 2014, 2013, AND 2012
AND FOR THE YEARS ENDED
31 DECEMBER 2014, 2013, AND 2012**
(Expressed in million Rupiah, unless otherwise stated)

2. KEBIJAKAN AKUNTANSI (lanjutan)

2. ACCOUNTING POLICIES (continued)

h. Penurunan nilai dari aset keuangan (lanjutan)

h. Impairment of financial assets (continued)

(C) Kontrak jaminan keuangan dan tagihan komitmen lainnya (lanjutan)

(C) Financial guarantee contracts and other commitment receivables (continued)

Jaminan keuangan awalnya diakui dalam laporan keuangan konsolidasian sebesar nilai wajar pada tanggal jaminan diberikan. Nilai wajar dari jaminan keuangan pada saat dimulainya transaksi pada umumnya sama dengan provisi yang diterima untuk jaminan diberikan dengan syarat dan kondisi normal.

Financial guarantees are initially recognised in the financial statements at fair value on the date the guarantee was given. The fair value of a financial guarantee at inception is likely to equal the premium received because all guarantees are agreed on arm's length terms.

Setelah pengakuan awal kontrak, jaminan keuangan dicatat pada nilai yang lebih tinggi antara nilai wajar amortisasi dengan *present value* atas pembayaran liabilitas yang diharapkan akan terjadi (ketika pembayaran atas jaminan menjadi *probable*) dan selisihnya dibebankan sebagai biaya operasional lain-lain.

Subsequently they are measured at the higher of amortised amount and the present value of any expected payment (when a payment under the guarantee has become probable) and the difference is charged to other operating expense.

Cadangan kerugian penurunan nilai atas kontrak jaminan keuangan dan tagihan komitmen lainnya yang memiliki risiko kredit dihitung berdasarkan kerugian historis.

Allowances for impairment on financial guarantee contracts and other commitment receivables with credit risk are calculated based on historical experience.

(D) Cadangan kerugian penurunan nilai aset keuangan atas kontrak jaminan keuangan yang memiliki risiko kredit dan cadangan kerugian penurunan nilai aset yang diambil alih

(D) Allowance for impairment losses on financial guarantee contracts with credit risk and allowance for impairment losses on foreclosed assets

Bank CIMB Niaga menentukan cadangan kerugian penurunan nilai aset keuangan atas kontrak jaminan keuangan yang memiliki risiko kredit berdasarkan data kerugian historis. Sedangkan perhitungan cadangan kerugian penurunan nilai aset yang diambil alih dihitung dengan prinsip penurunan nilai sesuai standar akuntansi yang berlaku.

Bank CIMB Niaga determined the allowance for impairment losses on financial guarantee contracts with credit risk is based on historical loss data. Whereas the calculation of allowance for impairment losses of foreclosed assets was calculated using impairment principles according to applicable Indonesia Accounting Standard.

i. Kas

i. Cash

Kas meliputi kas kecil, kas besar, kas di dalam Anjungan Tunai Mandiri (ATM)/Cash Deposit Machine (CDM), dan bank notes.

Cash includes petty cash, cash, cash in Automatic Teller Machines (ATMs)/Cash Deposit Machine (CDMs), and bank notes.

j. Giro pada bank lain dan Bank Indonesia

j. Current accounts with other banks and Bank Indonesia

Giro pada bank lain dan Bank Indonesia diklasifikasikan sebagai kredit yang diberikan dan piutang. Lihat Catatan 2f untuk kebijakan akuntansi atas kredit yang diberikan dan piutang.

Current account with other banks and Bank Indonesia are classified as loans and receivables. Refer to Note 2f for the accounting policy of loans and receivables.

**PT BANK CIMB NIAGA Tbk
DAN ANAK PERUSAHAAN/AND SUBSIDIARIES**

**CATATAN ATAS LAPORAN KEUANGAN KONSOLIDASIAN
31 DESEMBER 2014, 2013, DAN 2012
SERTA TAHUN-TAHUN YANG BERAKHIR
31 DESEMBER 2014, 2013, DAN 2012**
(Dalam jutaan Rupiah, kecuali dinyatakan lain)

**NOTES TO THE CONSOLIDATED FINANCIAL STATEMENTS
31 DECEMBER 2014, 2013, AND 2012
AND FOR THE YEARS ENDED
31 DECEMBER 2014, 2013, AND 2012**
(Expressed in million Rupiah, unless otherwise stated)

2. KEBIJAKAN AKUNTANSI (lanjutan)

2. ACCOUNTING POLICIES (continued)

j. Giro pada bank lain dan Bank Indonesia (lanjutan)

j. Current accounts with other banks and Bank Indonesia (continued)

Giro pada bank lain dan Bank Indonesia dinyatakan sebesar saldo giro dikurangi dengan cadangan kerugian penurunan nilai.

Current accounts with other banks and Bank Indonesia are stated at the outstanding balance less allowance for impairment losses.

Giro Wajib Minimum Utama adalah simpanan minimum yang wajib dipelihara oleh bank dalam bentuk saldo rekening giro pada BI yang besarnya ditetapkan oleh BI sebesar persentase tertentu dari dana pihak ketiga.

Primary Statutory Reserve is minimum deposit that should be maintained by bank in current account with BI in certain percentage of third party fund which is determined by BI.

Giro Wajib Minimum Sekunder adalah cadangan minimum yang wajib dipelihara oleh bank dalam bentuk Sertifikat Bank Indonesia (SBI), Surat Utang Negara (SUN) dan/atau Kelebihan Saldo Rekening, yang besarnya ditetapkan BI sebesar persentase tertentu.

Secondary Statutory Reserve is minimum reserve that should be maintained by bank in form of Bank Indonesia Certificates (SBI), Government Debenture Debt (SUN) and/or Excess Reserve, in certain percentage determined by BI.

Giro Wajib Minimum LDR adalah tambahan simpanan minimum yang wajib dipelihara oleh Bank dalam bentuk saldo Rekening Giro pada Bank Indonesia, jika LDR Bank dibawah minimum LDR target Bank Indonesia (78%) atau jika diatas maksimum LDR target BI (92%) dan Kewajiban Penyediaan Modal Minimum (KPMM) Bank lebih kecil dari KPMM Insentif Bank Indonesia sebesar 14%. Tambahan GWM yang dihitung berdasarkan selisih antara LDR Bank dengan minimum atau maksimum LDR Target Bank Indonesia. Selisih antara LDR Bank dengan minimum LDR Bank Indonesia dikali 10%, sedangkan selisih antara LDR Bank dengan maksimum LDR Bank Indonesia dikali 20%. Mulai berlaku pada tanggal 31 Desember 2013.

The Minimum Statutory Reserve on LDR is the additional reserve that should be maintained by the Bank in the form of Current Accounts with Bank Indonesia, if the Bank's LDR is below the minimum of LDR targeted by Bank Indonesia (78%) or if the Bank's LDR above the maximum of LDR targeted by BI (92%) and the Capital Adequacy Ratio (CAR) is below Bank Indonesia requirement of 14%. The additional minimum reserve calculated based on difference between Bank's LDR with the minimum or the maximum Bank Indonesia's Loan to Deposit Ratio Target. Difference between Bank's LDR with the minimum Bank Indonesia's LDR target multiply by 10%, whereas difference between the Bank's LDR with the maximum Bank Indonesia's LDR target multiply by 20%. The regulation was effective starting from 31 December 2013.

k. Penempatan pada bank lain dan Bank Indonesia

k. Placements with other banks and Bank Indonesia

Penempatan pada bank lain dan BI diklasifikasikan sebagai kredit yang diberikan dan piutang. Lihat Catatan 2f untuk kebijakan akuntansi atas kredit yang diberikan dan piutang.

Placements with other banks and BI are classified as loans and receivables. Refer to Note 2f for the accounting policy of loans and receivables.

Pada pengukuran awal, penempatan pada bank lain dan BI disajikan sebesar nilai wajar ditambah dengan biaya transaksi yang dapat diatribusikan secara langsung.

Placements with other banks and BI are initially presented at fair value plus directly attributable transaction costs.

**PT BANK CIMB NIAGA Tbk
DAN ANAK PERUSAHAAN/AND SUBSIDIARIES**

**CATATAN ATAS LAPORAN KEUANGAN KONSOLIDASIAN
31 DESEMBER 2014, 2013, DAN 2012
SERTA TAHUN-TAHUN YANG BERAKHIR
31 DESEMBER 2014, 2013, DAN 2012**
(Dalam jutaan Rupiah, kecuali dinyatakan lain)

**NOTES TO THE CONSOLIDATED FINANCIAL STATEMENTS
31 DECEMBER 2014, 2013, AND 2012
AND FOR THE YEARS ENDED
31 DECEMBER 2014, 2013, AND 2012**
(Expressed in million Rupiah, unless otherwise stated)

2. KEBIJAKAN AKUNTANSI (lanjutan)

2. ACCOUNTING POLICIES (continued)

I. Efek-efek dan Obligasi Pemerintah

Efek-efek yang dimiliki terdiri dari SBI, obligasi korporasi, wesel jangka menengah, unit penyertaan reksadana, tagihan wesel ekspor, dan efek-efek pasar uang dan pasar modal lainnya.

Obligasi Pemerintah terdiri dari Obligasi Pemerintah dalam rangka program rekapitalisasi dan Obligasi Pemerintah yang dibeli dari pasar.

Efek-efek dan Obligasi Pemerintah diklasifikasikan sebagai aset keuangan yang diukur pada nilai wajar melalui laba/rugi, tersedia untuk dijual, dan dimiliki hingga jatuh tempo. Lihat Catatan 2f untuk kebijakan akuntansi atas aset keuangan dalam kelompok diperdagangkan, tersedia untuk dijual, dan dimiliki hingga jatuh tempo.

Pada pengukuran awal, efek-efek dan Obligasi Pemerintah disajikan sebesar nilai wajar ditambah dengan biaya transaksi yang dapat diatribusikan secara langsung. Untuk efek-efek dan Obligasi Pemerintah yang diukur pada nilai wajar melalui laba/rugi, biaya transaksi diakui secara langsung sebagai laba/rugi.

m. Efek-efek yang dibeli dengan janji dijual kembali/efek-efek yang dijual dengan janji dibeli kembali

Efek-efek yang dibeli dengan janji dijual kembali (*reverse repo*) disajikan sebagai tagihan sebesar harga jual kembali yang disepakati dikurangi dengan selisih antara harga beli dan harga jual kembali yang disepakati (pendapatan bunga yang ditangguhkan) dan cadangan kerugian penurunan nilai. Selisih antara harga beli dan harga jual kembali yang disepakati tersebut diamortisasi dengan menggunakan suku bunga efektif sebagai pendapatan bunga selama jangka waktu sejak efek-efek itu dibeli hingga saat dijual kembali.

Efek-efek yang dijual dengan janji untuk dibeli kembali (*repo*) direklasifikasi sebagai aset yang dijamin dalam laporan posisi keuangan konsolidasian dan liabilitas kepada *counterparty* disajikan sebagai liabilitas dalam laporan posisi keuangan konsolidasian sebesar harga beli kembali yang disepakati dikurangi selisih antara harga jual dan harga beli kembali yang disepakati (beban bunga dibayar dimuka). Selisih antara harga jual dan harga beli kembali yang disepakati tersebut diamortisasi sebagai beban bunga selama jangka waktu sejak efek-efek dijual hingga dibeli kembali.

I. Marketable securities and Government Bonds

Marketable securities consist of SBI, corporate bonds, medium term notes, mutual fund investment units, export bills receivable, and other money market and capital market securities.

Government Bonds consist of Government Bonds from the recapitalisation program and Government Bonds purchased from the market.

Marketable securities and Government Bonds are classified as financial assets at fair value through profit/loss, available-for-sale, and held-to-maturity. Refer to Note 2f for the accounting policy of financial assets held-for-trading, available-for-sale, and held-to-maturity.

Marketable securities and Government Bonds are initially presented at fair value plus directly attributable transaction costs. For marketable securities and Government Bonds measured at fair value through profit and loss, the transaction costs are directly charged as profit/loss.

m. Securities purchased under resale agreements/securities sold under repurchase agreements

Securities purchased under resale agreements (reverse repo) are presented as receivables at the agreed resale price net of the difference between the purchase price and agreed resale price (unearned interest income) and allowance for impairment losses. The difference between the purchase price and the agreed resale price are amortised using effective interest rate as interest income over the period, commencing from the acquisition date to the resale date.

Securities sold under repurchase agreements (repo) are reclassified in the consolidated statement of financial position as pledged assets and the counterparty liability is presented as liabilities in the consolidated statement of financial position at the agreed repurchase price net of the difference between the selling price and the agreed repurchase price (prepaid interest expense). The difference between the selling price and the agreed repurchase price is amortised as interest expense over the period commencing from the selling date to the repurchase date.

**PT BANK CIMB NIAGA Tbk
DAN ANAK PERUSAHAAN/AND SUBSIDIARIES**

**CATATAN ATAS LAPORAN KEUANGAN KONSOLIDASIAN
31 DESEMBER 2014, 2013, DAN 2012
SERTA TAHUN-TAHUN YANG BERAKHIR
31 DESEMBER 2014, 2013, DAN 2012**
(Dalam jutaan Rupiah, kecuali dinyatakan lain)

**NOTES TO THE CONSOLIDATED FINANCIAL STATEMENTS
31 DECEMBER 2014, 2013, AND 2012
AND FOR THE YEARS ENDED
31 DECEMBER 2014, 2013, AND 2012**
(Expressed in million Rupiah, unless otherwise stated)

2. KEBIJAKAN AKUNTANSI (lanjutan)

m. Efek-efek yang dibeli dengan janji dijual kembali/efek-efek yang dijual dengan janji dibeli kembali (lanjutan)

Efek-efek yang dijual dengan janji untuk dibeli kembali diklasifikasikan sebagai liabilitas keuangan yang diukur dengan biaya perolehan diamortisasi. Lihat Catatan 2f untuk kebijakan akuntansi atas liabilitas keuangan yang diukur dengan biaya perolehan diamortisasi.

Pada pengukuran awal, efek-efek yang dibeli dengan janji dijual kembali/efek-efek yang dijual dengan janji dibeli kembali disajikan sebesar nilai wajar ditambah dengan biaya transaksi yang dapat diatribusikan secara langsung.

n. Instrumen keuangan derivatif dan lindung nilai

Akuntansi instrumen keuangan derivatif

Dalam melakukan usaha bisnisnya, Bank CIMB Niaga melakukan transaksi instrumen keuangan derivatif seperti kontrak tunai dan berjangka mata uang asing, *foreign currency swaps*, kontrak opsi mata uang asing, dan *swap* tingkat suku bunga. Instrumen keuangan derivatif dinilai dan dibukukan di laporan posisi keuangan konsolidasian pada nilai wajar dengan menggunakan harga pasar. Derivatif dicatat sebagai aset apabila memiliki nilai wajar positif dan sebagai liabilitas apabila memiliki nilai wajar negatif.

Keuntungan atau kerugian yang terjadi dari perubahan nilai wajar diakui sebagai laba/rugi.

Akuntansi untuk aktivitas lindung nilai

Instrumen keuangan derivatif pada awalnya diakui di laporan posisi keuangan konsolidasian berdasarkan harga perolehannya dan selanjutnya dinilai kembali berdasarkan nilai wajarnya. Metode untuk mengakui keuntungan atau kerugian yang terjadi tergantung pada sifat dari obyek yang dilindungi nilainya. Bank CIMB Niaga mengelompokkan derivatif sebagai (1) instrumen lindung nilai terhadap nilai wajar suatu aset atau liabilitas yang diakui atau terhadap komitmen teguh yang belum diakui (lindung nilai atas nilai wajar), atau (2) instrumen lindung nilai atas arus kas masa depan yang kemungkinan besar terjadi yang dapat diatribusikan dengan aset dan liabilitas yang telah diakui atau sebuah prakiraan transaksi yang kemungkinan besar terjadi (lindung nilai arus kas).

2. ACCOUNTING POLICIES (continued)

m. Securities purchased under resale agreements/securities sold under repurchase agreements (continued)

Securities sold under repurchase agreements are classified as financial liabilities at amortised cost. Refer to Note 2f for the accounting policy for financial liabilities at amortised cost.

Securities purchased under resale agreements/securities sold under repurchase agreements are initially presented at fair value plus directly attributable transaction costs.

n. Derivative financial instruments and hedging

Accounting for derivative financial instruments

In the normal course of business, Bank CIMB Niaga enters into transactions involving derivative financial instruments such as foreign currency spot and forward contracts, foreign currency swaps, foreign currency options contracts, and interest rate swaps. Derivative financial instruments are valued and recorded on consolidated statement of financial position at their fair value using market rates. Derivatives are carried as assets when the fair value is positive and as liabilities when the fair value is negative.

Gains or losses as a result of fair value changes are recognised as current year profit/loss.

Accounting for hedging activities

Derivative financial instruments are initially recognised in the consolidated statement of financial position at acquisition price and subsequently are remeasured at their fair values. The method of recognising the resulting gain or loss is dependent on the nature of the item being hedged. Bank CIMB Niaga designates certain derivatives as either (1) a hedge of the fair value of a recognised asset or liability or of an unrecognised firm commitment (fair value hedge), or (2) a hedge of highly probable future cash flows attributable to a recognised assets or liability or a forecasted transaction (cash flow hedge).

**PT BANK CIMB NIAGA Tbk
DAN ANAK PERUSAHAAN/AND SUBSIDIARIES**

**CATATAN ATAS LAPORAN KEUANGAN KONSOLIDASIAN
31 DESEMBER 2014, 2013, DAN 2012
SERTA TAHUN-TAHUN YANG BERAKHIR
31 DESEMBER 2014, 2013, DAN 2012**
(Dalam jutaan Rupiah, kecuali dinyatakan lain)

**NOTES TO THE CONSOLIDATED FINANCIAL STATEMENTS
31 DECEMBER 2014, 2013, AND 2012
AND FOR THE YEARS ENDED
31 DECEMBER 2014, 2013, AND 2012**
(Expressed in million Rupiah, unless otherwise stated)

2. KEBIJAKAN AKUNTANSI (lanjutan)

**n. Instrumen keuangan derivatif dan lindung nilai
(lanjutan)**

Akuntansi untuk aktivitas lindung nilai (lanjutan)

(a) Lindung nilai atas nilai wajar

Perubahan dari nilai wajar atas derivatif yang ditujukan dan memenuhi kualifikasi sebagai lindung nilai atas nilai wajar, diakui sebagai laba/rugi, termasuk dengan perubahan nilai wajar dari aset atau liabilitas yang dilindung nilai yang diatribusikan sebagai risiko yang dilindung nilai. Nilai bersih dimasukkan ke dalam bagian tidak efektif dalam keuntungan atau kerugian kontrak derivatif.

Ketika instrumen lindung nilai tidak lagi memenuhi kriteria lindung nilai secara akuntansi, perubahan nilai tercatat dari *item* yang dilindung nilai yang menggunakan metode suku bunga efektif, diamortisasi melalui laba/rugi selama periode hingga jatuh tempo dan dicatat sebagai beban bunga.

(b) Lindung nilai atas arus kas

Bagian yang efektif atas perubahan nilai wajar derivatif yang ditujukan dan memenuhi kualifikasi sebagai lindung nilai arus kas, diakui sebagai cadangan lindung nilai arus kas pada bagian ekuitas. Keuntungan atau kerugian atas bagian yang tidak efektif diakui langsung sebagai laba/rugi.

Jumlah akumulasi dalam ekuitas dibebankan sebagai pendapatan komprehensif lainnya ketika unsur yang dilindungi nilainya mempengaruhi laba bersih.

Ketika instrumen lindung nilai kadaluwarsa atau dijual atau ketika suatu lindung nilai tidak lagi memenuhi persyaratan sebagai akuntansi lindung nilai, akumulasi keuntungan maupun kerugian yang ada pada ekuitas saat itu dibebankan sebagai laba/rugi. Ketika suatu transaksi lindung nilai diperkirakan tidak lagi mungkin terjadi, akumulasi keuntungan atau kerugian yang ada pada ekuitas saat itu dibebankan sebagai laba/rugi.

2. ACCOUNTING POLICIES (continued)

**n. Derivative financial instruments and hedging
(continued)**

Accounting for hedging activities (continued)

(a) Fair value hedge

Changes in the fair value of derivatives that are designated and qualified as fair value hedges are recognised as profit/loss, together with any changes in the fair value of the hedged asset or liability that are attributable to the hedged risk. The net result is included as ineffectiveness in the gain or loss on derivative contracts.

If the hedge no longer meets the criteria for hedge accounting, the adjustment to the carrying amount of a hedged item for which the effective interest method used is amortised to profit/loss over the period to maturity and recorded as interest expense.

(b) Cash flow hedge

The effective portion of changes in the fair value of derivatives that are designated and qualified as cash flow hedges are recognised as hedging reserve in equity section. The gain or loss relating to the ineffective portion is recognised immediately as profit/loss.

Accumulated amounts in equity are reclassified as the other comprehensive income in the periods when the hedged item affects net income.

When a hedging instrument expired or sold, or when a hedge no longer meets the criteria for hedge accounting, any existing cumulative gain or loss which remains in equity at that time is recognised as profit/loss. When a forecast transaction is no longer expected to occur, the cumulative gain or loss that was reported in equity is immediately charged as profit/loss.

**PT BANK CIMB NIAGA Tbk
DAN ANAK PERUSAHAAN/AND SUBSIDIARIES**

**CATATAN ATAS LAPORAN KEUANGAN KONSOLIDASIAN
31 DESEMBER 2014, 2013, DAN 2012
SERTA TAHUN-TAHUN YANG BERAKHIR
31 DESEMBER 2014, 2013, DAN 2012**
(Dalam jutaan Rupiah, kecuali dinyatakan lain)

**NOTES TO THE CONSOLIDATED FINANCIAL STATEMENTS
31 DECEMBER 2014, 2013, AND 2012
AND FOR THE YEARS ENDED
31 DECEMBER 2014, 2013, AND 2012**
(Expressed in million Rupiah, unless otherwise stated)

2. KEBIJAKAN AKUNTANSI (lanjutan)

**n. Instrumen keuangan derivatif dan lindung nilai
(lanjutan)**

Akuntansi untuk aktivitas lindung nilai (lanjutan)

(b) Lindung nilai atas arus kas (lanjutan)

Walaupun merupakan sarana lindung nilai ekonomis yang efektif berdasarkan kebijakan manajemen risiko Bank CIMB Niaga, beberapa transaksi derivatif tertentu tidak memenuhi persyaratan sebagai akuntansi lindung nilai berdasarkan ketentuan PSAK 55 (Revisi 2011).

Pada awal terjadinya transaksi, Bank CIMB Niaga mendokumentasikan hubungan antara instrumen lindung nilai dan unsur yang dilindungi nilainya, juga tujuan manajemen risiko dan strategi yang diterapkan dalam melakukan berbagai macam transaksi lindung nilai. Proses dokumentasi ini menghubungkan derivatif yang ditujukan sebagai lindung nilai dengan aset dan liabilitas tertentu atau dengan komitmen atau transaksi tertentu yang diperkirakan. Bank CIMB Niaga juga mendokumentasikan penilaian apakah derivatif yang digunakan memiliki efektivitas yang tinggi dalam menandingi (*off-setting*) perubahan nilai wajar atau arus kas unsur yang dilindungi nilainya. Penilaian ini dilakukan baik pada saat permulaan lindung nilai maupun pada saat-saat berikutnya secara berkelanjutan.

Nilai wajar berbagai instrumen derivatif yang digunakan untuk tujuan lindung nilai dan mutasi pada cadangan lindung nilai di ekuitas diungkapkan dalam Catatan 11.

o. Kredit yang diberikan

Kredit yang diberikan adalah penyediaan uang atau tagihan yang dapat disetarakan dengan kas, berdasarkan persetujuan atau kesepakatan pinjam-meminjam dengan peminjam, mewajibkan pihak peminjam untuk melunasi hutang berikut bunganya setelah jangka waktu tertentu.

Kredit yang diberikan diklasifikasikan sebagai kredit yang diberikan dan piutang. Lihat Catatan 2f untuk kebijakan akuntansi atas kredit yang diberikan dan piutang.

2. ACCOUNTING POLICIES (continued)

**n. Derivative financial instruments and hedging
(continued)**

Accounting for hedging activities (continued)

(b) Cash flow hedge (continued)

Certain derivative transactions, whilst providing effective economic hedges under Bank CIMB Niaga's risk management policies, do not qualify for hedge accounting under the specific rules in SFAS 55 (Revised 2011).

At the inception of transaction, Bank CIMB Niaga documents the relationship between hedging instruments and hedged items, as well as its risk management objective and strategy for undertaking various hedge transactions. This process includes linking all derivatives designated as hedges to specific assets and liabilities or specific firm commitments or forecast transactions. Bank CIMB Niaga also documents its assessment, as to whether the derivatives that are used in hedging transactions are highly effective in off-setting changes in fair values or cash flows of hedged items. This assessment is performed at the hedge inception and on an ongoing basis.

The fair values of various derivative instruments used for hedging purposes and movements on the hedging reserve in equity are disclosed in Note 11.

o. Loans

Loans represent provision of cash or cash equivalent based on agreements with borrowers, where borrowers required to repay their debts with interest after specified periods.

Loans are classified as loans and receivables. Refer to Note 2f for the accounting policy of loans and receivables.

**PT BANK CIMB NIAGA Tbk
DAN ANAK PERUSAHAAN/AND SUBSIDIARIES**

**CATATAN ATAS LAPORAN KEUANGAN KONSOLIDASIAN
31 DESEMBER 2014, 2013, DAN 2012
SERTA TAHUN-TAHUN YANG BERAKHIR
31 DESEMBER 2014, 2013, DAN 2012**
(Dalam jutaan Rupiah, kecuali dinyatakan lain)

**NOTES TO THE CONSOLIDATED FINANCIAL STATEMENTS
31 DECEMBER 2014, 2013, AND 2012
AND FOR THE YEARS ENDED
31 DECEMBER 2014, 2013, AND 2012**
(Expressed in million Rupiah, unless otherwise stated)

2. KEBIJAKAN AKUNTANSI (lanjutan)

o. Kredit yang diberikan (lanjutan)

Pengukuran awal

Pada saat pengakuan awal, kredit diukur pada nilai wajar atau nilai wajar ditambah/dikurangi biaya dan pendapatan transaksi.

Pengukuran setelah pengakuan awal

Nilai wajar kredit setelah pengukuran awal dicatat sebesar biaya perolehan yang diamortisasi dengan menggunakan suku bunga efektif dikurangi cadangan kerugian penurunan nilai.

Termasuk dalam kredit yang diberikan adalah pembiayaan syariah yang terdiri dari piutang murabahah, piutang qardh, pembiayaan musyarakah, pembiayaan mudharabah, dan ijarah. Murabahah adalah akad jual beli barang dengan harga jual sebesar biaya perolehan ditambah keuntungan (marjin) yang disepakati dan penjual harus mengungkapkan biaya perolehan barang tersebut kepada pembeli. Qardh adalah akad pinjam meminjam dana tanpa imbalan dengan liabilitas pihak peminjam mengembalikan pokok pinjaman secara sekaligus atau cicilan dalam jangka waktu tertentu. Musyarakah adalah akad kerjasama antara dua pihak atau lebih untuk suatu usaha tertentu, dimana masing-masing pihak memberikan kontribusi dana dengan ketentuan bahwa keuntungan dibagi berdasarkan kesepakatan sedangkan kerugian berdasarkan porsi kontribusi dana. Dana tersebut meliputi kas atau aset nonkas yang diperkenankan oleh syariah. Mudharabah adalah akad kerjasama usaha antara Bank CIMB Niaga sebagai pemilik dana (*shahibul maal*) dan nasabah selaku pengelola dana (*mudharib*), menjalankan usaha dengan penentuan awal keuntungan atau kerugian (nisbah). Ijarah adalah akad sewa-menyewa antara pemilik (obyek sewa) dan penyewa untuk mendapatkan imbalan atas obyek sewa yang disewakannya.

2. ACCOUNTING POLICIES (continued)

o. Loans (continued)

Initial measurement

Loans are initially measured at fair value or fair value plus/minus transaction costs and income.

Subsequent measurement

Fair value of loans after intial measurement are carried at amortised cost using the effective interest method less allowance for impairment losses.

Loans include sharia financing which consist of murabahah receivables, qardh receivables, musyarakah financing, mudharabah financing, and ijarah. Murabahah is an agreement for the sale and purchase of goods with sales price equivalent to cost plus agreed margin, and the seller should inform the purchase cost to buyer. Qardh is a loan/borrowing funds without profit wherein the borrower return the principal of the loan at lump sum or on installment over certain period. Musyarakah is an agreement between investors (musyarakah partners) to have a join-venture in a partnership, at an agreed nisbah sharing portion, while losses will be proportionately distributed based on the capital contribution. These funds including cash or non-cash assets which are allowed by sharia. Mudharabah is an agreement between Bank CIMB Niaga as an owner of funds (shahibul maal) and customer as a fund manager (mudharib) to run a business with pre-defined terms of nisbah (gain or loss). Ijarah is a lease agreement between lessor and lessee to get margin from leased object.

**PT BANK CIMB NIAGA Tbk
DAN ANAK PERUSAHAAN/AND SUBSIDIARIES**

**CATATAN ATAS LAPORAN KEUANGAN KONSOLIDASIAN
31 DESEMBER 2014, 2013, DAN 2012
SERTA TAHUN-TAHUN YANG BERAKHIR
31 DESEMBER 2014, 2013, DAN 2012**
(Dalam jutaan Rupiah, kecuali dinyatakan lain)

**NOTES TO THE CONSOLIDATED FINANCIAL STATEMENTS
31 DECEMBER 2014, 2013, AND 2012
AND FOR THE YEARS ENDED
31 DECEMBER 2014, 2013, AND 2012**
(Expressed in million Rupiah, unless otherwise stated)

2. KEBIJAKAN AKUNTANSI (lanjutan)

o. Kredit yang diberikan (lanjutan)

Pengukuran setelah pengakuan awal (lanjutan)

Pembiayaan syariah disajikan sebesar jumlah pembiayaan dikurangi dengan cadangan kerugian penurunan nilai dengan jumlah minimum berdasarkan PBI No. 7/2/PBI/2005 tanggal 20 Januari 2005 tentang "Penilaian Kualitas Aktiva Bank Umum" yang diubah dengan peraturan BI No. 8/2/PBI/2006 tanggal 30 Januari 2006 dan peraturan BI No. 9/6/PBI/2007 tanggal 30 Maret 2007 serta peraturan BI No. 11/2/PBI/2009 tanggal 29 Januari 2009 dan terakhir melalui peraturan BI No.14/15/PBI/2012 tanggal 24 Oktober 2012. Tanggal 18 November 2014, Otoritas Jasa Keuangan (OJK) menerbitkan peraturan OJK baru No.16/POJK.03/2014 tentang Penilaian Kualitas Aset Bank Umum Syariah dan Unit Usaha Syariah yang mulai berlaku pada tanggal 1 Januari 2015.

Pembiayaan syariah dengan akad Murabahah disajikan sebesar jumlah pembiayaan dikurangi cadangan kerugian penurunan nilai sesuai dengan PSAK 102 (2013) menggantikan PSAK 102 (2007).

Restrukturisasi kredit meliputi modifikasi persyaratan kredit, konversi kredit menjadi saham atau instrumen keuangan lainnya dan/atau kombinasi dari keduanya.

Kredit yang direstrukturisasi disajikan sebesar nilai yang lebih rendah antara nilai tercatat kredit pada tanggal restrukturisasi atau nilai tunai penerimaan kas masa depan setelah restrukturisasi. Kerugian akibat selisih antara nilai tercatat kredit pada tanggal restrukturisasi dengan nilai tunai penerimaan kas masa depan setelah restrukturisasi diakui sebagai laba/rugi. Setelah restrukturisasi, semua penerimaan kas masa depan yang ditetapkan dalam persyaratan baru dicatat sebagai pengembalian pokok kredit yang diberikan dan pendapatan bunga sesuai dengan syarat-syarat restrukturisasi.

p. Piutang pembiayaan konsumen

Piutang pembiayaan konsumen Anak Perusahaan diklasifikasikan sebagai kredit yang diberikan dan piutang. Lihat Catatan 2f untuk kebijakan akuntansi atas kredit yang diberikan dan piutang.

2. ACCOUNTING POLICIES (continued)

o. Loans (continued)

Subsequent measurement (continued)

Sharia financing is stated at their outstanding balance less their allowance for impairment losses which have been determined using BI criteria in accordance with BI regulation No. 7/2/PBI/2005 dated 20 January 2005 on "Asset Quality Ratings for Commercial Banks" which was amended by BI regulation No. 8/2/PBI/2006 dated 30 January 2006 and BI regulation No. 9/6/PBI/2007 dated 30 March 2007 and BI regulation No.11/2/PBI/2009 dated 29 January 2009 and latest amended by BI regulation No.14/15/PBI/2012 dated 24 October 2012. On 18 November 2014, Financial Services Authority (OJK) issued new regulation No.16/POJK/03/2014 concerning Asset Quality Assessment on Sharia Bank and Sharia Business Unit that shall effective on 1 January 2015.

Sharia Financing with Murabahah agreement is stated at their outstanding balance less allowance for impairment losses as required by SFAS 102 (2013) – Accounting for Murabahah as amendment of SFAS 102 (2007).

Loan restructuring may involve a modification of the terms of the loans, conversion of loans into equity or other financial instruments and/or a combination of both.

Restructured loans are stated at the lower of carrying value of the loan at the time of restructuring or net present value of the total future cash receipts after restructuring. Losses arising from any excess of the carrying value of the loan at the time of restructuring over the net present value of the total future cash receipts after restructuring are recognised as profit/loss. Thereafter, all cash receipts under the new terms shall be accounted for as the recovery of principal and interest revenue, in accordance with the restructuring scheme.

p. Consumer financing receivables

The Subsidiaries' consumer financing receivables are classified as loans and receivables. Refer to Note 2f for the accounting policy of loans and receivables.

**PT BANK CIMB NIAGA Tbk
DAN ANAK PERUSAHAAN/AND SUBSIDIARIES**

**CATATAN ATAS LAPORAN KEUANGAN KONSOLIDASIAN
31 DESEMBER 2014, 2013, DAN 2012
SERTA TAHUN-TAHUN YANG BERAKHIR
31 DESEMBER 2014, 2013, DAN 2012**
(Dalam jutaan Rupiah, kecuali dinyatakan lain)

**NOTES TO THE CONSOLIDATED FINANCIAL STATEMENTS
31 DECEMBER 2014, 2013, AND 2012
AND FOR THE YEARS ENDED
31 DECEMBER 2014, 2013, AND 2012**
(Expressed in million Rupiah, unless otherwise stated)

2. KEBIJAKAN AKUNTANSI (lanjutan)

2. ACCOUNTING POLICIES (continued)

p. Piutang pembiayaan konsumen (lanjutan)

p. Consumer financing receivables (continued)

Pada saat pengakuan awal, piutang pembiayaan konsumen diukur pada nilai wajar atau nilai wajar ditambah/dikurangi biaya dan pendapatan transaksi. Pada saat pengakuan awal, nilai wajar pembiayaan konsumen merupakan jumlah piutang dikurangi pendapatan yang ditangguhkan.

Consumer financing receivables are initially measured at fair value or fair value plus/minus transaction costs and income. At initial recognition, the fair value of consumer financing receivable represents the receivable deducted by unearned income.

Selanjutnya, piutang pembiayaan konsumen diukur dengan biaya perolehan diamortisasi menggunakan metode suku bunga efektif setelah dikurangi dengan pendapatan yang ditangguhkan dan cadangan kerugian penurunan nilai.

Subsequently, consumer financing receivables is measured at amortised cost using the effective interest rate method net of unearned income on consumer financing and allowance for impairment losses.

Pendapatan pembiayaan konsumen Anak Perusahaan yang belum diakui merupakan selisih antara jumlah keseluruhan pembayaran angsuran yang akan diterima dari konsumen dan jumlah pokok pembiayaan, yang diakui sebagai penghasilan sepanjang jangka waktu kontrak berdasarkan suatu tarif pengembalian menurut kontrak yang dihitung secara berkala atas nilai investasi bersih terhitung sejak pembiayaan konsumen dilakukan.

The Subsidiaries' unearned consumer financing income is the difference between total installments to be received from customers and total financing which is recognised as earned income over the term of the contract based on a contract rate of return on the net investment commencing at the time the consumer financing is executed.

Penyelesaian kontrak sebelum masa pembiayaan konsumen berakhir diperlakukan sebagai pembatalan kontrak pembiayaan konsumen dan keuntungan atau kerugian yang timbul diakui sebagai laba/rugi periode berjalan.

Early termination is treated as a cancellation of an existing contract and the resulting gain or loss is charged as current period profit/loss.

Dalam pembiayaan bersama, Anak Perusahaan berhak menentukan tingkat bunga yang lebih tinggi kepada konsumen dibandingkan dengan tingkat bunga yang ditetapkan dalam perjanjian pembiayaan bersama dengan penyedia fasilitas pembiayaan bersama.

For joint financing agreements, the Subsidiaries have the right to set higher interest rate to the consumer than stated in the joint financing agreement with the joint financing provider.

Piutang pembiayaan bersama "without recourse" disajikan di laporan posisi keuangan konsolidasian secara bersih. Pendapatan pembiayaan konsumen dan beban bunga yang terkait dengan pembiayaan bersama "without recourse" disajikan secara bersih sebagai laba/rugi.

Joint financing receivables without recourse are presented on a net basis in the consolidated statement of financial position. Consumer financing income and interest expenses related to joint financing without recourse are presented on a net basis as profit/loss.

**PT BANK CIMB NIAGA Tbk
DAN ANAK PERUSAHAAN/AND SUBSIDIARIES**

**CATATAN ATAS LAPORAN KEUANGAN KONSOLIDASIAN
31 DESEMBER 2014, 2013, DAN 2012
SERTA TAHUN-TAHUN YANG BERAKHIR
31 DESEMBER 2014, 2013, DAN 2012**
(Dalam jutaan Rupiah, kecuali dinyatakan lain)

**NOTES TO THE CONSOLIDATED FINANCIAL STATEMENTS
31 DECEMBER 2014, 2013, AND 2012
AND FOR THE YEARS ENDED
31 DECEMBER 2014, 2013, AND 2012**
(Expressed in million Rupiah, unless otherwise stated)

2. KEBIJAKAN AKUNTANSI (lanjutan)

p. Piutang pembiayaan konsumen (lanjutan)

Jaminan kendaraan yang dikuasai kembali oleh anak perusahaan dinyatakan berdasarkan nilai terendah antara nilai tercatat piutang pembiayaan konsumen atau nilai realisasi bersih. Selisih antara nilai tercatat dan nilai realisasi bersih dicatat sebagai cadangan kerugian penurunan nilai dan dibebankan sebagai laba/rugi. Dalam upaya penyelesaian piutang, konsumen memberi kuasa kepada Anak Perusahaan untuk menjual kendaraan ataupun melakukan tindakan lainnya bila terjadi wanprestasi terhadap perjanjian pembiayaan. Jika harga jual jaminan kendaraan lebih rendah dibandingkan dengan nilai saldo piutang pembiayaan, maka selisih tersebut dibebankan sebagai laba/rugi. Apabila harga jual jaminan kendaraan lebih tinggi dibandingkan dengan nilai saldo piutang pembiayaan, maka selisih tersebut akan dikembalikan kepada konsumen.

q. Piutang sewa pembiayaan

Piutang sewa pembiayaan Anak Perusahaan diklasifikasikan sebagai kredit yang diberikan dan piutang. Lihat Catatan 2f untuk kebijakan akuntansi atas kredit yang diberikan dan piutang.

Pada saat pengakuan awal, piutang sewa pembiayaan diukur pada nilai wajar atau nilai wajar ditambah/dikurangi biaya dan pendapatan transaksi. Selanjutnya, piutang sewa pembiayaan diukur dengan biaya perolehan diamortisasi menggunakan metode suku bunga efektif. Pendapatan sewa pembiayaan yang belum diakui merupakan selisih antara jumlah keseluruhan pembayaran angsuran yang akan diterima dengan jumlah pokok pembiayaan yang akan diakui sebagai penghasilan sesuai dengan jangka waktu kontrak dengan menggunakan metode tingkat suku bunga efektif.

Kontrak sewa pembiayaan yang dilakukan Anak Perusahaan dikategorikan sebagai 'direct financing lease' dan pendapatan sewa pembiayaan tersebut dilaporkan menurut metode pembiayaan. Dengan metode ini, kelebihan dari piutang sewa pembiayaan dan nilai sisa yang terjamin atas harga perolehan aset yang bersangkutan dicatat sebagai pendapatan sewa pembiayaan yang ditangguhkan, yang akan diakui sebagai pendapatan sesuai dengan jangka waktu kontrak sewa pembiayaan berdasarkan suatu tarif pengembalian konstan berkala atas nilai investasi bersih terhitung sejak sewa pembiayaan tersebut ditandatangani.

2. ACCOUNTING POLICIES (continued)

p. Consumer financing receivables (continued)

Net realisable value of repossessed vehicle obtained by the subsidiary are stated at the lower of related consumer financing receivables' carrying value or net realisable value of the repossessed assets. The difference between the carrying value and net realisable value is recorded as allowance for impairment losses and is charged as profit/loss. In case of default, the consumer gives the right to the Subsidiary to sell repossessed assets or take any other actions to settle the outstanding consumer financing receivables. If the sale price of the repossessed vehicles is lower compared to the consumer financing receivable, then the difference is charged as profit/loss. If the sale price of the repossessed vehicles is higher compared to the consumer financing receivable, then the difference will be paid back to the consumers.

q. Financing lease receivables

The Subsidiaries' financing lease receivables are classified as loans and receivables. Refer to Note 2f for the accounting policy of loans and receivables.

Financing lease receivables are initially measured at fair value or fair value plus/minus transaction costs and transaction income. Subsequently, financing lease receivable is measured at amortised cost using the effective interest rate method. Unearned lease income is the difference between total installments to be received and total financing which is recognised as income over the term of the contract using effective interest rate.

The lease contracts entered into by the Subsidiaries are classified as direct financing leases and accordingly lease income is reported under the financing method. Under this method, the excess of gross lease receivables plus guaranteed residual value of the assets is recorded as unearned lease income, which is recognised as lease income over the term of the lease contracts at a constant periodic rate of return on the investment commencing in the month of the lease contract is executed.

**PT BANK CIMB NIAGA Tbk
DAN ANAK PERUSAHAAN/AND SUBSIDIARIES**

**CATATAN ATAS LAPORAN KEUANGAN KONSOLIDASIAN
31 DESEMBER 2014, 2013, DAN 2012
SERTA TAHUN-TAHUN YANG BERAKHIR
31 DESEMBER 2014, 2013, DAN 2012**
(Dalam jutaan Rupiah, kecuali dinyatakan lain)

**NOTES TO THE CONSOLIDATED FINANCIAL STATEMENTS
31 DECEMBER 2014, 2013, AND 2012
AND FOR THE YEARS ENDED
31 DECEMBER 2014, 2013, AND 2012**
(Expressed in million Rupiah, unless otherwise stated)

2. KEBIJAKAN AKUNTANSI (lanjutan)

2. ACCOUNTING POLICIES (continued)

r. Tagihan dan liabilitas akseptasi

r. Acceptance receivables and payables

Tagihan akseptasi diklasifikasikan sebagai kredit yang diberikan dan piutang. Lihat Catatan 2f untuk kebijakan akuntansi atas kredit yang diberikan dan piutang.

Acceptance receivables are classified as loans and receivables. Refer to Note 2f for the accounting policy of loans and receivables.

Liabilitas akseptasi diklasifikasikan sebagai liabilitas keuangan yang diukur dengan biaya perolehan diamortisasi. Lihat Catatan 2f untuk kebijakan akuntansi atas liabilitas keuangan yang diukur dengan biaya perolehan diamortisasi.

Acceptance payables are classified as financial liabilities at amortised cost. Refer to Note 2f for the accounting policy for financial liabilities are measured at amortised cost.

s. Penyertaan

s. Investments

Penyertaan merupakan penanaman dana dalam bentuk saham pada perusahaan non-publik yang bergerak di bidang jasa keuangan untuk tujuan jangka panjang, serta investasi sementara dalam rangka *debt to equity swaps*.

Investments represent investments in non-publicly listed companies engaged in the financial services industry held for the long term, and temporary investments in debtor companies as a result of debt to equity swaps.

t. Aset tetap dan penyusutan

t. Fixed assets and depreciation

Aset tetap diakui sebesar harga perolehan setelah dikurangi akumulasi penyusutan, kecuali aset tetap tertentu untuk tahun 2007 dan sebelumnya yang telah dinilai kembali, sesuai dengan ketentuan Pemerintah, untuk mencerminkan nilai wajar aset tersebut.

Fixed assets are recognised at cost less accumulated depreciation, except for certain fixed assets that have been revalued in 2007 and the years before, in accordance with Government regulation, to reflect their fair values.

Harga perolehan mencakup semua pengeluaran yang terkait secara langsung dengan perolehan aset tetap.

Historical cost includes expenditure that is directly attributable to the acquisition of the items.

Dalam suatu revaluasi atau penilaian kembali, akumulasi depresiasi pada tanggal revaluasi dihilangkan dengan lawan nilai tercatat bruto aset dan nilai bersih aset disajikan kembali sebesar nilai revaluasi aset tersebut. Selisih penilaian kembali aset tetap dikreditkan ke akun "selisih penilaian kembali aset tetap" yang disajikan pada bagian ekuitas.

In a revaluation, any accumulated depreciation at the date of revaluation is eliminated against the gross carrying amount of the asset and the net amount is restated to the revalued amount of the asset. The difference resulting from the revaluation of such fixed assets is credited to the "fixed assets revaluation reserve" account presented in the equity section.

Tanah tidak disusutkan.

Land is not depreciated.

Penyusutan aset tetap selain tanah dihitung dengan menggunakan metode garis lurus untuk mengalokasikan harga perolehan atau nilai setelah penilaian kembali mencapai nilai sisa sepanjang estimasi masa manfaatnya sebagai berikut:

Depreciation on fixed assets other than land are calculated on the straight-line method to allocate their cost or revalued amount to their residual values over their estimated useful lives as follows:

**PT BANK CIMB NIAGA Tbk
DAN ANAK PERUSAHAAN/AND SUBSIDIARIES**

**CATATAN ATAS LAPORAN KEUANGAN KONSOLIDASIAN
31 DESEMBER 2014, 2013, DAN 2012
SERTA TAHUN-TAHUN YANG BERAKHIR
31 DESEMBER 2014, 2013, DAN 2012**
(Dalam jutaan Rupiah, kecuali dinyatakan lain)

**NOTES TO THE CONSOLIDATED FINANCIAL STATEMENTS
31 DECEMBER 2014, 2013, AND 2012
AND FOR THE YEARS ENDED
31 DECEMBER 2014, 2013, AND 2012**
(Expressed in million Rupiah, unless otherwise stated)

2. KEBIJAKAN AKUNTANSI (lanjutan)

2. ACCOUNTING POLICIES (continued)

t. Aset tetap dan penyusutan (lanjutan)

t. Fixed assets and depreciation (continued)

	Tahun/Years		
Bangunan	20		<i>Buildings</i>
Renovasi bangunan milik sendiri	5		<i>Renovation of owned buildings</i>
Instalasi (listrik, penyejuk udara, telepon, telex)	5		<i>Installations (electricity, air conditioning, telephone, telex)</i>
Perlengkapan dan perabot kantor, kendaraan bermotor	5		<i>Office equipment and furniture, motor vehicles</i>
Anjungan Tunai Mandiri (ATM)	10		<i>Automatic Teller Machines (ATMs)</i>

Apabila nilai tercatat aset lebih besar dari nilai yang dapat diperoleh kembali, nilai tercatat aset diturunkan menjadi sebesar nilai yang dapat diperoleh kembali, dengan menggunakan nilai tertinggi antara harga jual neto dan nilai pakai.

When the carrying amount of an asset is greater than its estimated recoverable amount, it is written down immediately to its recoverable amount, which is determined as the higher of net selling price or value in use.

Apabila aset tetap tidak digunakan lagi atau dijual, maka nilai perolehan dan akumulasi penyusutannya dihapuskan dari laporan keuangan konsolidasian. Keuntungan atau kerugian yang terjadi, diakui sebagai laba/rugi periode terjadinya.

When assets are retired or disposed, their costs and the related accumulated depreciation are eliminated from the consolidated financial statements. The resulting gains or losses are recognised as related period's profit/loss.

Biaya pemeliharaan dan perbaikan dicatat sebagai beban pada saat terjadinya. Pengeluaran yang memperpanjang masa manfaat aset dikapitalisasi dan disusutkan.

Maintenance and repair cost are charged as an expense when incurred. Expenditure that extends the useful life of assets is capitalised and depreciated.

Akumulasi biaya konstruksi aset tetap dikapitalisasi dan dicatat sebagai "aset dalam penyelesaian". Biaya tersebut direklasifikasi ke akun aset tetap yang terkait pada saat proses konstruksi atau pemasangan telah selesai.

The accumulated costs of construction of fixed assets are capitalized and recognised as "assets under construction". Those costs are reclassified to the related fixed assets account when the construction of installation is completed.

u. Aset yang diambil alih dan Properti terbengkalai

u. Foreclosed assets and Abandoned properties

Aset yang diambil alih (AYDA) adalah aset yang diperoleh Bank CIMB Niaga dan Anak Perusahaan, baik melalui pelelangan maupun diluar pelelangan berdasarkan penyerahan secara sukarela oleh pemilik agunan atau berdasarkan kuasa untuk menjual diluar lelang dari pemilik agunan dalam hal debitur tidak memenuhi kewajibannya kepada Bank CIMB Niaga dan Anak Perusahaan. AYDA merupakan jaminan kredit yang diberikan yang telah diambil alih sebagai bagian dari penyelesaian kredit yang diberikan. Bank CIMB Niaga memiliki kebijakan untuk selalu berusaha menjual AYDA untuk menyelesaikan sisa kewajiban debitur.

Foreclosed assets represent assets acquired by Bank CIMB Niaga and Subsidiaries, both from auction and non-auction based on voluntary transfer by the debtors or based on debtors' approval to sell the collateral where the debtors could not fulfill their obligations to Bank CIMB Niaga and Subsidiaries. Foreclosed assets represent loan collateral acquired in settlement of loans. Bank CIMB Niaga has policy to sell foreclosed assets to settle debtors' liabilities.

**PT BANK CIMB NIAGA Tbk
DAN ANAK PERUSAHAAN/AND SUBSIDIARIES**

**CATATAN ATAS LAPORAN KEUANGAN KONSOLIDASIAN
31 DESEMBER 2014, 2013, DAN 2012
SERTA TAHUN-TAHUN YANG BERAKHIR
31 DESEMBER 2014, 2013, DAN 2012**
(Dalam jutaan Rupiah, kecuali dinyatakan lain)

**NOTES TO THE CONSOLIDATED FINANCIAL STATEMENTS
31 DECEMBER 2014, 2013, AND 2012
AND FOR THE YEARS ENDED
31 DECEMBER 2014, 2013, AND 2012**
(Expressed in million Rupiah, unless otherwise stated)

2. KEBIJAKAN AKUNTANSI (lanjutan)

2. ACCOUNTING POLICIES (continued)

u. Aset yang diambil alih dan Properti terbengkalai (lanjutan)

u. Foreclosed assets and Abandoned properties (continued)

Properti terbengkalai adalah aset tetap dalam bentuk properti yang dimiliki Bank CIMB Niaga tetapi tidak digunakan untuk kegiatan usaha operasional Bank CIMB Niaga.

Abandoned properties represent Bank CIMB Niaga's fixed assets in form of properties which were not used for Bank CIMB Niaga's business operational activity.

AYDA dan properti terbengkalai diakui sebesar nilai bersih yang dapat direalisasi (*net realisable value*), yaitu nilai wajar agunan setelah dikurangi estimasi biaya pelepasan. Kelebihan saldo kredit yang diberikan yang belum dilunasi oleh peminjam di atas nilai dari AYDA, dibebankan terhadap cadangan kerugian penurunan nilai kredit yang diberikan.

Foreclosed assets and abandoned properties are recognised at their net realisable value. Net realisable value is the fair value of the foreclosed assets less estimated cost of liquidating the foreclosed assets. Any excess of the loan balance over the value of the foreclosed assets, which is not recoverable from the borrower, is charged to the allowance for impairment losses.

Biaya pemeliharaan atas AYDA dan properti terbengkalai yang terjadi setelah pengambilalihan atau akuisisi aset dibebankan sebagai laba/rugi pada saat terjadinya. Keuntungan atau kerugian dari penjualan aset yang diambil alih diakui sebagai laba/rugi periode berjalan.

Holding costs of foreclosed assets and abandoned properties subsequent to the foreclosure or acquisition of the assets are charged as current year profit/loss as incurred. Gains or losses from sale of foreclosed assets are charged as current period profit/loss as incurred.

v. Beban dibayar dimuka dan Aset lain-lain

v. Prepaid expenses and Other assets

Beban dibayar dimuka merupakan pembayaran kepada pihak lain yang telah dilakukan namun belum merupakan beban pada saat pembayaran dilakukan. Beban dibayar dimuka akan digunakan untuk aktivitas Bank CIMB Niaga di masa mendatang. Beban dibayar dimuka akan diakui sebagai beban pada saat diamortisasi sesuai dengan masa manfaatnya.

Prepaid expenses are payments made to other parties but have not been recognised as expense at the time of payment. Prepaid expenses will be used for Bank CIMB Niaga's activities in the future. Prepaid expenses are recognised as expenses during the amortisation in accordance with the expected period of benefit.

Termasuk dalam beban dibayar dimuka adalah beban sewa, beban asuransi, dan beban sewa ditangguhkan. Beban sewa ditangguhkan merupakan pembayaran dimuka terkait sewa gedung kantor yang diamortisasi selama masa sewa dan dimulai sejak gedung digunakan.

Included in prepaid expenses are rental expenses, insurance expense, and deferred rental cost. Deferred rental cost is advance payment for rent of office building which will be amortised for rental period when building is in use.

Termasuk di dalam aset lain-lain antara lain adalah jaminan keanggotaan dan uang muka jaminan.

Included in other assets are amongst others security and membership deposits.

Jaminan keanggotaan dan uang muka jaminan dicatat sebesar harga perolehan dan diamortisasi berdasarkan masa berlakunya.

Security and membership deposits are recorded based on cost and amortised based on the expected period of benefit.

w. Liabilitas segera

w. Obligations due immediately

Liabilitas segera adalah liabilitas Bank CIMB Niaga kepada pihak lain yang sifatnya wajib segera dibayarkan sesuai perjanjian yang ditetapkan sebelumnya.

Obligations due immediately represent Bank CIMB Niaga's liabilities to other parties that immediately paid in accordance with terms of the relevant agreements.

**PT BANK CIMB NIAGA Tbk
DAN ANAK PERUSAHAAN/AND SUBSIDIARIES**

**CATATAN ATAS LAPORAN KEUANGAN KONSOLIDASIAN
31 DESEMBER 2014, 2013, DAN 2012
SERTA TAHUN-TAHUN YANG BERAKHIR
31 DESEMBER 2014, 2013, DAN 2012**
(Dalam jutaan Rupiah, kecuali dinyatakan lain)

**NOTES TO THE CONSOLIDATED FINANCIAL STATEMENTS
31 DECEMBER 2014, 2013, AND 2012
AND FOR THE YEARS ENDED
31 DECEMBER 2014, 2013, AND 2012**
(Expressed in million Rupiah, unless otherwise stated)

2. KEBIJAKAN AKUNTANSI (lanjutan)

w. Liabilitas segera (lanjutan)

Liabilitas segera disajikan sebesar biaya perolehan yang diamortisasi. Lihat Catatan 2f untuk kebijakan akuntansi atas liabilitas keuangan yang diukur dengan biaya perolehan diamortisasi.

x. Simpanan nasabah dan simpanan dari bank lain

Simpanan nasabah adalah dana yang dipercayakan oleh masyarakat (selain bank) kepada Bank CIMB Niaga berdasarkan perjanjian penyimpanan dana. Termasuk dalam pos ini adalah giro, tabungan, deposito berjangka, sertifikat deposito dan bentuk lain yang dapat dipersamakan dengan itu.

Simpanan dari bank lain terdiri dari liabilitas terhadap bank lain, baik di dalam maupun luar negeri, dalam bentuk giro, *interbank call money*, deposito berjangka, dan sertifikat deposito.

Simpanan dari nasabah dan dari bank lain diklasifikasikan sebagai liabilitas keuangan yang diukur dengan biaya perolehan diamortisasi. Lihat Catatan 2f untuk kebijakan akuntansi atas liabilitas keuangan yang diukur dengan biaya perolehan diamortisasi.

Pada pengukuran awal, simpanan nasabah dan simpanan dari bank lain disajikan sebesar nilai wajar dikurangi dengan biaya transaksi yang dapat diatribusikan secara langsung.

y. Efek-efek yang diterbitkan

Efek-efek yang diterbitkan adalah obligasi yang diterbitkan dan diklasifikasikan sebagai liabilitas keuangan yang diukur dengan biaya perolehan diamortisasi (lihat Catatan 2f untuk kebijakan akuntansi atau liabilitas keuangan yang diukur dengan biaya perolehan diamortisasi).

Biaya transaksi yang timbul sehubungan dengan penerbitan efek-efek dikurangkan dari hasil penerbitan efek-efek bersangkutan. Selisih antara hasil emisi bersih dengan nilai nominal obligasi diakui sebagai diskonto yang diamortisasi selama umur obligasi.

2. ACCOUNTING POLICIES (continued)

w. Obligations due immediately (continued)

Obligations due immediately are presented at the amortised cost. Refer to Note 2f for the accounting policy for financial liabilities measured at amortised cost.

x. Deposits from customers and deposits from other banks

Deposits from customers are the funds placed by customers (excluding banks) with Bank CIMB Niaga based on fund deposit agreements. Included in this account are demand deposits, saving deposits, time deposits, certificates of deposits, and other forms which are similar.

Deposits from other banks represent liabilities to domestic and overseas banks, in the form of demand deposits, inter-bank call money, time deposits, and certificates of deposit.

Deposits from customers and other banks are classified as financial liabilities measured at amortised cost. Refer to Note 2f for the accounting policy for financial liabilities measured at amortised cost.

Deposits from customer and deposits from other banks are initially presented at fair value less directly attributable transaction costs.

y. Marketable securities issued

Marketable securities issued is the issuance of bond which is classified as financial liabilities measured at amortised cost (refer to Note 2f for the accounting policy for financial liabilities at amortised cost).

Transaction cost in relation with the marketable securities issued is deducted from the related marketable securities issued. Any difference between bond issuance costs and nominal of bond is recognised as discount and will be amortised based on bond's period.

**PT BANK CIMB NIAGA Tbk
DAN ANAK PERUSAHAAN/AND SUBSIDIARIES**

**CATATAN ATAS LAPORAN KEUANGAN KONSOLIDASIAN
31 DESEMBER 2014, 2013, DAN 2012
SERTA TAHUN-TAHUN YANG BERAKHIR
31 DESEMBER 2014, 2013, DAN 2012**
(Dalam jutaan Rupiah, kecuali dinyatakan lain)

**NOTES TO THE CONSOLIDATED FINANCIAL STATEMENTS
31 DECEMBER 2014, 2013, AND 2012
AND FOR THE YEARS ENDED
31 DECEMBER 2014, 2013, AND 2012**
(Expressed in million Rupiah, unless otherwise stated)

2. KEBIJAKAN AKUNTANSI (lanjutan)

2. ACCOUNTING POLICIES (continued)

z. Pinjaman yang diterima dan pinjaman subordinasi

z. Borrowings and subordinated loans

Pinjaman yang diterima termasuk pinjaman yang diterima Anak Perusahaan dari berbagai bank dan institusi keuangan, termasuk fasilitas *joint financing*. Fasilitas *joint financing with recourse* oleh Anak Perusahaan disajikan secara *gross*, yaitu sebanyak kredit yang diberikan kepada konsumen dan pinjaman yang diterima dari bank dicatat dalam nilai secara penuh.

Borrowings include borrowings received by Subsidiaries from various banks and financial institutions, including joint financing facilities. Joint financing facilities with recourse by Subsidiaries are presented gross, i.e. loans granted to customers and borrowings received from banks are recorded at their full amount.

Pada pengukuran awal pinjaman diterima dan pinjaman subordinasi disajikan sebesar nilai wajar dikurangi dengan biaya transaksi yang dapat diatribusikan langsung dengan perolehan/penerbitan pinjaman dan obligasi subordinasi.

Borrowings and subordinated loans are initially presented at fair value less directly attributable transaction costs.

Pinjaman yang diterima dan pinjaman subordinasi diklasifikasikan sebagai liabilitas keuangan yang diukur dengan biaya perolehan diamortisasi (lihat Catatan 2f untuk kebijakan akuntansi atas liabilitas keuangan yang diukur dengan biaya perolehan diamortisasi).

Borrowings and subordinated loans are classified as financial liabilities measured at amortised cost (refer to Note 2f for the accounting policy for financial liabilities measured at amortised cost).

aa. Pendapatan dan beban bunga

aa. Interest income and expense

Pendapatan dan beban bunga untuk semua instrumen keuangan dengan *interest bearing* dicatat dalam pendapatan bunga dan beban bunga menggunakan metode suku bunga efektif.

Interest income and expense for all interest bearing financial instruments are recorded within interest income and interest expense using the effective interest rate method.

Metode suku bunga efektif adalah metode yang digunakan untuk menghitung biaya perolehan diamortisasi dari aset keuangan atau liabilitas keuangan dan metode untuk mengalokasikan pendapatan bunga atau beban bunga selama periode yang relevan.

The effective interest rate method is a method of calculating the amortised cost of a financial asset or a financial liability and method of allocating the interest income or interest expense over the relevant period.

Suku bunga efektif adalah suku bunga yang secara tepat mendiskontokan estimasi pembayaran atau penerimaan kas di masa datang selama perkiraan umur dari instrumen keuangan, atau bilamana tepat, digunakan periode yang lebih singkat untuk memperoleh nilai tercatat bersih dari aset keuangan atau liabilitas keuangan. Pada saat menghitung suku bunga efektif, Bank CIMB Niaga mengestimasi arus kas dengan mempertimbangkan seluruh persyaratan kontraktual dalam instrumen keuangan tersebut seperti pelunasan dipercepat, opsi beli (*call option*), dan opsi serupa lainnya, namun tidak mempertimbangkan kerugian kredit di masa datang. Perhitungan ini mencakup seluruh komisi, provisi, dan bentuk lain yang dibayarkan atau diterima oleh para pihak dalam kontrak yang merupakan bagian tak terpisahkan dari suku bunga efektif, biaya transaksi, dan seluruh premi atau diskon lainnya.

The effective interest rate is the rate that exactly discounts estimated future cash payments or receipts through the expected life of the financial instrument or, when appropriate, a shorter period to the net carrying amount of the financial asset or financial liability. When calculating the effective interest rate, Bank CIMB Niaga estimates cash flows considering all contractual terms of the financial instrument for example, prepayment options, call option, and other similar options, but does not consider future credit losses. The calculation includes all fees, commissions, and other fees paid or received between parties to the contract that are an integral part of the effective interest rate, transaction costs, and all other premiums or discounts.

**PT BANK CIMB NIAGA Tbk
DAN ANAK PERUSAHAAN/AND SUBSIDIARIES**

**CATATAN ATAS LAPORAN KEUANGAN KONSOLIDASIAN
31 DESEMBER 2014, 2013, DAN 2012
SERTA TAHUN-TAHUN YANG BERAKHIR
31 DESEMBER 2014, 2013, DAN 2012**
(Dalam jutaan Rupiah, kecuali dinyatakan lain)

**NOTES TO THE CONSOLIDATED FINANCIAL STATEMENTS
31 DECEMBER 2014, 2013, AND 2012
AND FOR THE YEARS ENDED
31 DECEMBER 2014, 2013, AND 2012**
(Expressed in million Rupiah, unless otherwise stated)

2. KEBIJAKAN AKUNTANSI (lanjutan)

2. ACCOUNTING POLICIES (continued)

aa. Pendapatan dan beban bunga (lanjutan)

aa. Interest income and expense (continued)

Jika aset keuangan atau kelompok aset keuangan serupa telah diturunkan nilainya sebagai akibat kerugian penurunan nilai, maka pendapatan bunga yang diperoleh setelahnya diakui atas bagian aset keuangan yang tidak mengalami penurunan nilai, berdasarkan suku bunga yang digunakan untuk mendiskonto arus kas masa datang dalam menghitung kerugian penurunan nilai.

Once a financial asset or a group of similar financial assets has been written down as a result of an impairment loss, interest income is recognised on the unimpaired portion using the rate of interest used to discount the future cash flows for the purpose of measuring the impairment loss.

Pendapatan bunga dan beban bunga diakui berdasarkan metode suku bunga efektif.

Interest income and expense are recognised using effective interest rate method.

Pendapatan bunga atas kredit yang diberikan atau aset produktif lainnya yang diklasifikasikan sebagai bermasalah diakui pada saat pendapatan tersebut diterima. Pada saat aset keuangan diklasifikasikan sebagai bermasalah, bunga yang telah diakui tetapi belum ditagih akan dibatalkan pengakuannya. Selanjutnya bunga yang dibatalkan tersebut diakui sebagai tagihan kontinjensi.

Interest income on loans or other earning assets that classified as non-performing is recognised at the time the interest is received. When a financial asset is classified as non-performing, any interest income previously recognised but not yet collected is reversed against interest income. The reversed interest income is recognised as a contingent receivable.

ab. Pendapatan provisi dan komisi

ab. Fees and commissions income

Provisi dan komisi yang berkaitan langsung dengan kegiatan pemberian kredit diakui sebagai bagian/(pengurang) dari biaya perolehan kredit dan akan diakui sebagai pendapatan bunga dengan cara diamortisasi berdasarkan metode suku bunga efektif.

Fees and commissions income directly related to lending activities, are recognised as a part/(deduction) of lending cost and will be recognised as interest income by amortising the carrying value of loan with effective interest rate method.

Pendapatan provisi dan komisi yang tidak berkaitan dengan kegiatan pemberian kredit atas suatu jangka waktu diakui sebagai pendapatan pada saat terjadinya transaksi sebagai pendapatan operasional lainnya.

Fees and commissions income which are not related to lending activities on a specific period are recognised as revenues on the transaction date as other operating income.

ac. Pendapatan dan beban operasional lainnya

ac. Other operating income and expenses

Beban tenaga kerja

Personnel expenses

Beban tenaga kerja meliputi beban berupa gaji karyawan, bonus, lembur, tunjangan, dan pelatihan.

Personnel expenses include expenses related with salaries for employees, bonuses, overtime, allowances, and training.

Beban umum dan administrasi

General and administrative expenses

Beban umum dan administrasi merupakan beban yang timbul sehubungan dengan aktivitas kantor dan operasional Bank CIMB Niaga dan Anak Perusahaan.

General and administrative expenses represent expenses which related to office activities and Bank CIMB Niaga and Subsidiaries' operational activities.

Seluruh pendapatan dan beban yang terjadi dibebankan sebagai laba/rugi pada saat terjadinya.

All of these income and expenses are recorded as profit/loss when incurred.

**PT BANK CIMB NIAGA Tbk
DAN ANAK PERUSAHAAN/AND SUBSIDIARIES**

**CATATAN ATAS LAPORAN KEUANGAN KONSOLIDASIAN
31 DESEMBER 2014, 2013, DAN 2012
SERTA TAHUN-TAHUN YANG BERAKHIR
31 DESEMBER 2014, 2013, DAN 2012**
(Dalam jutaan Rupiah, kecuali dinyatakan lain)

**NOTES TO THE CONSOLIDATED FINANCIAL STATEMENTS
31 DECEMBER 2014, 2013, AND 2012
AND FOR THE YEARS ENDED
31 DECEMBER 2014, 2013, AND 2012**
(Expressed in million Rupiah, unless otherwise stated)

2. KEBIJAKAN AKUNTANSI (lanjutan)

ad. Perpajakan

Beban pajak terdiri dari pajak dini dan pajak tangguhan. Pajak diakui dalam laporan laba rugi konsolidasian, kecuali jika pajak tersebut terkait dengan transaksi atau kejadian yang langsung diakui ke ekuitas. Dalam hal ini, pajak tersebut masing-masing diakui dalam pendapatan komprehensif lain atau ekuitas.

CIMB Grup mengevaluasi secara periodik implementasi terhadap peraturan perpajakan yang berlaku terutama yang memerlukan interpretasi lebih lanjut mengenai pelaksanaannya termasuk juga evaluasi terhadap surat ketetapan pajak yang diterima dari kantor pajak.

Pajak penghasilan tangguhan disajikan dengan menggunakan metode *balance sheet* liabilitas. Pajak penghasilan tangguhan timbul akibat perbedaan temporer antara aset dan liabilitas menurut ketentuan-ketentuan pajak dengan nilai tercatat aset dan liabilitas dalam laporan keuangan konsolidasian. Tarif pajak yang berlaku atau yang secara substansial telah berlaku digunakan dalam menentukan besarnya jumlah pajak penghasilan tangguhan.

Aset pajak tangguhan diakui apabila terdapat kemungkinan besar bahwa jumlah laba fiskal di masa mendatang akan memadai untuk mengkompensasi perbedaan temporer yang menimbulkan aset pajak tangguhan tersebut.

Koreksi terhadap liabilitas perpajakan dicatat pada saat diterimanya surat ketetapan, atau apabila dilakukan banding, ketika hasil banding sudah ditetapkan.

Taksiran pajak penghasilan CIMB Niaga dan Entitas Anak dihitung untuk masing-masing perusahaan sebagai badan hukum terpisah. Aset pajak kini (current tax assets) dan liabilitas pajak kini (current tax liabilities) untuk badan hukum yang berbeda tidak disalinghapuskan dalam laporan keuangan konsolidasian. Utang pajak penghasilan badan dan utang pajak lainnya CIMB Niaga dan Entitas Anak disajikan sebagai "Utang pajak" di laporan posisi keuangan konsolidasian. Aset pajak tangguhan disajikan bersih setelah dikurangi dengan liabilitas pajak tangguhan di laporan posisi keuangan konsolidasian.

2. ACCOUNTING POLICIES (continued)

ad. Taxation

The tax expense comprises current and deferred tax. Tax is recognised in the consolidated statement of income, except to the extent that it relates to items recognised directly in equity. In this case, the tax is also recognised in other comprehensive income or directly in equity, respectively.

CIMB Group periodically evaluates the implementation of prevailing tax regulations especially those that are subject to further interpretation on its implementation, including evaluation on tax assessment letters received from tax authorities.

Deferred income tax is provided, using the balance sheet liability method. Deferred income tax on temporary differences arising between the tax base of assets and liabilities and their carrying amounts in the consolidated financial statements. Currently enacted or substantially enacted tax rates are used in the determination of deferred income tax.

Deferred tax assets are recognised to the extent that it is probable that future taxable profit will be available against which the temporary differences can be utilised.

Amendments to taxation obligations are recorded when an assessment letter is received or, if appealed against, when the results of the appeal have been determined.

The estimated corporate income tax of CIMB Niaga and Subsidiaries is calculated for each company as a separate legal entity. Current tax assets and current tax liabilities for different legal entities can not be set-off in the consolidated financial statements. Corporate tax payables and other tax payables of CIMB Niaga and Subsidiaries are presented as "Taxes payable" in the consolidated statement of financial position. Deferred tax assets are presented net of deferred tax liabilities in the consolidated statements of financial position.

**PT BANK CIMB NIAGA Tbk
DAN ANAK PERUSAHAAN/AND SUBSIDIARIES**

**CATATAN ATAS LAPORAN KEUANGAN KONSOLIDASIAN
31 DESEMBER 2014, 2013, DAN 2012
SERTA TAHUN-TAHUN YANG BERAKHIR
31 DESEMBER 2014, 2013, DAN 2012**
(Dalam jutaan Rupiah, kecuali dinyatakan lain)

2. KEBIJAKAN AKUNTANSI (lanjutan)

ae. Imbalan kerja

Liabilitas pensiun

Bank CIMB Niaga dan Anak Perusahaan memiliki program-program pensiun sesuai dengan peraturan dan perundang-undangan yang berhubungan dengan ketenagakerjaan atau kebijakan yang ditetapkan oleh Bank CIMB Niaga dan Anak Perusahaan. Program-program ini pada umumnya didanai melalui pembayaran kepada pengelola dana pensiun yang besarnya ditentukan dalam perhitungan aktuarial yang dilakukan secara berkala.

Bank CIMB Niaga dan Anak Perusahaan harus menyediakan program pensiun dengan jumlah minimal tertentu sesuai dengan Undang-Undang (UU) Ketenagakerjaan No. 13/2003. Karena UU Ketenagakerjaan menentukan rumus tertentu untuk menghitung jumlah minimal imbalan pensiun, maka pada dasarnya program pensiun berdasarkan UU Ketenagakerjaan adalah program manfaat pasti. Program pensiun manfaat pasti adalah program pensiun yang menentukan jumlah imbalan pensiun yang akan diberikan, biasanya didasarkan pada satu faktor atau lebih seperti usia, masa kerja atau jumlah kompensasi.

Liabilitas program pensiun imbalan pasti yang diakui di laporan posisi keuangan konsolidasian adalah nilai kini liabilitas imbalan pasti pada tanggal laporan posisi keuangan dikurangi nilai wajar aset program, yang disesuaikan dengan keuntungan/kerugian aktuarial dan biaya jasa lalu yang belum diakui. Liabilitas imbalan pasti dihitung setiap tahun oleh aktuaris independen dengan menggunakan metode *Projected Unit Credit*. Nilai kini liabilitas imbalan pasti ditentukan dengan mendiskontokan estimasi arus kas keluar di masa yang akan datang dengan menggunakan tingkat bunga Obligasi Pemerintah dalam mata uang yang sama dengan mata uang pensiun yang akan dibayarkan dan waktu jatuh tempo yang kurang lebih sama dengan waktu jatuh tempo pensiun yang bersangkutan.

**NOTES TO THE CONSOLIDATED FINANCIAL STATEMENTS
31 DECEMBER 2014, 2013, AND 2012
AND FOR THE YEARS ENDED
31 DECEMBER 2014, 2013, AND 2012**
(Expressed in million Rupiah, unless otherwise stated)

2. ACCOUNTING POLICIES (continued)

ae. Employee benefits

Pension obligations

Bank CIMB Niaga and Subsidiaries have pension schemes in accordance with prevailing labor-related laws and regulations of Bank CIMB Niaga and Subsidiaries' policies. The schemes are generally funded through payments to trustee-administered funds as determined by periodic actuarial calculations.

Bank CIMB Niaga and Subsidiaries are required to provide a minimum amount of pension benefits in accordance with Labor Law No. 13/2003. Since the Labor Law sets the formula for determining the minimum amount of benefits, in substance pension plans under the Labor Law represent defined benefit plans. A defined benefit plan is a pension plan that defines an amount of pension benefit to be provided, usually as a function of one or more factors such as age, years of service or total compensation.

The liability recognised in the consolidated statement of financial position in respect of defined benefit pension plans is the present value of the defined benefit obligation at the statement of financial position's date less the fair value of plan assets, together with adjustments for unrecognised actuarial gains/losses and past service cost. The defined benefit obligation is calculated annually by independent actuaries using the Projected Unit Credit method. The present value of the defined benefit obligation is determined by discounting the estimated future cash outflows using interest rates of Government Bonds that are denominated in the currency in which the pension will be paid, and that have terms to maturity approximating the terms of the related pension liability.

**PT BANK CIMB NIAGA Tbk
DAN ANAK PERUSAHAAN/AND SUBSIDIARIES**

**CATATAN ATAS LAPORAN KEUANGAN KONSOLIDASIAN
31 DESEMBER 2014, 2013, DAN 2012
SERTA TAHUN-TAHUN YANG BERAKHIR
31 DESEMBER 2014, 2013, DAN 2012**
(Dalam jutaan Rupiah, kecuali dinyatakan lain)

**NOTES TO THE CONSOLIDATED FINANCIAL STATEMENTS
31 DECEMBER 2014, 2013, AND 2012
AND FOR THE YEARS ENDED
31 DECEMBER 2014, 2013, AND 2012**
(Expressed in million Rupiah, unless otherwise stated)

2. KEBIJAKAN AKUNTANSI (lanjutan)

ae. Imbalan kerja (lanjutan)

Liabilitas pensiun (lanjutan)

Keuntungan atau kerugian aktuarial dapat timbul dari penyesuaian yang dibuat berdasarkan pengalaman, perubahan asumsi-asumsi aktuarial, dan perubahan pada program pensiun. Apabila jumlah keuntungan atau kerugian aktuarial ini melebihi 10% dari nilai kini liabilitas imbalan pasti atau 10% dari nilai wajar aset program maka kelebihannya dibebankan atau dikreditkan pada pendapatan atau beban selama sisa masa kerja rata-rata para karyawan yang bersangkutan.

Liabilitas imbalan pasca-kerja lainnya

Bank CIMB Niaga memberikan imbalan kerja lainnya seperti cuti jangka panjang, *jubilee awards*, uang pisah, uang jasa, dan imbalan lainnya sesuai dengan yang ditentukan dalam UU Ketenagakerjaan.

Perkiraan biaya imbalan ini dicadangkan sepanjang masa kerja karyawan. Liabilitas ini dinilai setiap tahun oleh aktuaris independen yang berkompoten.

Pesangon pemutusan kontrak kerja

Pesangon pemutusan kontrak terhutang ketika karyawan diberhentikan sebelum usia pensiun normal.

Bank CIMB Niaga dan Anak Perusahaan mengakui pesangon pemutusan kontrak kerja ketika Bank CIMB Niaga dan Anak Perusahaan menunjukkan komitmennya untuk memutuskan hubungan kerja dengan karyawan berdasarkan suatu rencana formal terperinci yang kecil kemungkinannya untuk dibatalkan. Pesangon yang akan dibayarkan dalam waktu lebih dari 12 (dua belas) bulan setelah tanggal laporan posisi keuangan didiskontokan untuk mencerminkan nilai kini.

Program saham manajemen dan program kepemilikan saham

Bank CIMB Niaga dan CIMB Group Holdings Berhad memberikan opsi kepada manajemen dan karyawan yang berhak.

2. ACCOUNTING POLICIES (continued)

ae. Employee benefits (continued)

Pension obligations (continued)

Actuarial gains or losses can arise from experience adjustments, changes in actuarial assumptions, and amendments to pension plans. When its exceeding 10% of present value of the defined benefit obligation or 10% of fair value program's asset, the excess are charged or credited to income over the average remaining service lives of the related employees.

Other post-retirement obligations

Bank CIMB Niaga provides other benefits such as long service leave, jubilee awards, severance pay, service pay, and other benefits which is determined in compliance with the Labor Law.

The expected costs of these benefits are accrued over the period of employment. These obligations are determined annually by independent qualified actuaries.

Termination benefits

Termination benefits are payable whenever an employee's employment is terminated before the normal retirement age.

Bank CIMB Niaga and Subsidiaries recognise termination benefits when it is demonstrably committed to terminate the employment of current employees according to a detailed formal plan which has small probability to withdraw. Benefits, due more than 12 (twelve) months after statement of financial position's date are discounted to present value.

Management equity scheme and equity ownership plan

Bank CIMB Niaga and CIMB Group Holdings Berhad provided options to eligible management and employees.

**PT BANK CIMB NIAGA Tbk
DAN ANAK PERUSAHAAN/AND SUBSIDIARIES**

**CATATAN ATAS LAPORAN KEUANGAN KONSOLIDASIAN
31 DESEMBER 2014, 2013, DAN 2012
SERTA TAHUN-TAHUN YANG BERAKHIR
31 DESEMBER 2014, 2013, DAN 2012**
(Dalam jutaan Rupiah, kecuali dinyatakan lain)

**NOTES TO THE CONSOLIDATED FINANCIAL STATEMENTS
31 DECEMBER 2014, 2013, AND 2012
AND FOR THE YEARS ENDED
31 DECEMBER 2014, 2013, AND 2012**
(Expressed in million Rupiah, unless otherwise stated)

2. KEBIJAKAN AKUNTANSI (lanjutan)

ae. Imbalan kerja (lanjutan)

Program saham manajemen dan program kepemilikan saham (lanjutan)

Beban program opsi karyawan berbasis saham dan beban program opsi manajemen diukur pada tanggal pemberian kompensasi (*grant date*) berdasarkan nilai wajar dari seluruh opsi yang diberikan yang dihitung dengan menggunakan metode *black-scholes* (lihat Catatan 45 untuk perlakuan akuntansi atas kompensasi berbasis saham ini).

Tantiem

Bank CIMB Niaga mencatat tantiem dengan menggunakan basis akrual dan membebankannya pada laporan laba rugi komprehensif konsolidasian.

af. Laba per saham

Laba per saham dasar dihitung dengan membagi laba bersih dengan rata-rata tertimbang jumlah saham biasa yang beredar pada periode yang bersangkutan.

Laba per saham dilusian dihitung dengan membagi laba bersih dengan rata-rata tertimbang jumlah saham yang beredar ditambah dengan rata-rata tertimbang jumlah saham yang akan diterbitkan atas konversi efek yang berpotensi saham yang bersifat dilutif.

ag. Transaksi dengan pihak berelasi

Bank melakukan transaksi dengan pihak berelasi. Sesuai dengan PSAK No. 7 (revisi 2010) tentang "Pengungkapan Pihak-pihak yang Berelasi", yang dimaksud dengan pihak yang berelasi adalah orang atau entitas yang berelasi dengan entitas pelapor sebagai berikut:

- a. Orang atau anggota keluarga terdekatnya berelasi dengan entitas pelapor jika orang tersebut:
 - i. memiliki pengendalian atau pengendalian bersama terhadap entitas pelapor;
 - ii. memiliki pengaruh signifikan terhadap entitas pelapor; atau
 - iii. personal manajemen kunci entitas pelapor atau entitas induk pelapor.

2. ACCOUNTING POLICIES (continued)

ae. Employee benefits (continued)

Management equity scheme and equity ownership plan (continued)

Employee stock option program and management option program costs are measured at grant date based on the fair value of the stock options using a black-scholes model (refer to Note 45 for the accounting treatment of these share-based payments).

Tantiem

Bank CIMB Niaga records tantiem using the accrual basis and charges it to the consolidated statement of comprehensive income.

af. Earnings per share

Basic earnings per share is computed by dividing net income with the weighted average number of common shares outstanding during the period.

Diluted earnings per share is calculated by dividing net income by the weighted average number of shares outstanding plus the weighted average number of shares outstanding which would be issued on the conversion of the dilutive potential shares.

ag. Transactions with related parties

The Bank has transactions with related parties. In accordance with SFAS No.7 (revised 2010) regarding "Related Party Disclosure", the meaning of a related party is a person or entity that is related to a reporting entity as follow:

- a. *A person or a close member of that person's family is related to a reporting entity if that person*
 - i. *has control or joint control over the reporting entity;*
 - ii. *has significant influence over the reporting entity; or*
 - iii. *is member of the key management personnel of the reporting entity or a parent of the reporting entity.*

**PT BANK CIMB NIAGA Tbk
DAN ANAK PERUSAHAAN/AND SUBSIDIARIES**

**CATATAN ATAS LAPORAN KEUANGAN KONSOLIDASIAN
31 DESEMBER 2014, 2013, DAN 2012
SERTA TAHUN-TAHUN YANG BERAKHIR
31 DESEMBER 2014, 2013, DAN 2012**
(Dalam jutaan Rupiah, kecuali dinyatakan lain)

**NOTES TO THE CONSOLIDATED FINANCIAL STATEMENTS
31 DECEMBER 2014, 2013, AND 2012
AND FOR THE YEARS ENDED
31 DECEMBER 2014, 2013, AND 2012**
(Expressed in million Rupiah, unless otherwise stated)

2. KEBIJAKAN AKUNTANSI (lanjutan)

ag. Transaksi dengan pihak berelasi (lanjutan)

- b. Suatu entitas berelasi dengan entitas pelapor jika memenuhi hal-hal sebagai berikut:
- i. entitas dan entitas pelapor adalah anggota dari kelompok usaha yang sama (artinya entitas induk, entitas anak, dan entitas anak berikutnya terkait dengan entitas lain);
 - ii. suatu entitas adalah entitas asosiasi atau ventura bersama bagi entitas lain (atau entitas asosiasi atau ventura bersama yang merupakan anggota suatu kelompok usaha, di mana entitas lain tersebut adalah anggotanya);
 - iii. kedua entitas tersebut adalah ventura bersama dari pihak ketiga yang sama;
 - iv. suatu entitas adalah ventura bersama dari entitas ketiga dan entitas yang lain adalah entitas asosiasi dari entitas ketiga;
 - v. entitas tersebut adalah suatu program imbalan pasca kerja untuk imbalan kerja dari suatu entitas pelapor atau entitas yang terkait dengan entitas pelapor;
 - vi. entitas yang dikendalikan atau dikendalikan bersama oleh orang yang diidentifikasi dalam butir (a); atau
 - vii. orang yang diidentifikasi, dalam butir (a) (i) memiliki pengaruh signifikan terhadap entitas atau anggota manajemen kunci entitas (atau entitas induk dari entitas).

Jenis transaksi dan saldo dengan pihak-pihak berelasi diungkapkan dalam catatan atas laporan keuangan konsolidasian.

ah. Pelaporan segmen

Sebuah segmen operasi adalah suatu komponen dari entitas:

- a. yang terlibat dalam aktivitas bisnis yang memperoleh pendapatan dan menimbulkan beban (termasuk pendapatan dan beban yang terkait dengan transaksi dengan komponen lain dari entitas yang sama);
- b. hasil operasinya dikaji ulang secara reguler oleh kepala operasional untuk membuat keputusan tentang sumber daya yang dialokasikan pada segmen tersebut dan menilai kinerjanya; dan
- c. tersedia informasi keuangan yang dapat dipisahkan.

2. ACCOUNTING POLICIES (continued)

ag. Transactions with related parties (continued)

- b. An entity is related to a reporting entity if any of the following conditions applies:
- i. the entity and the reporting entity are member of the same group (which means that each parent, subsidiary, and fellow subsidiary is related to the others);
 - ii. one entity is an associate or joint venture of the other entity (or an associate or joint venture of member of a company of which the other entity is a member);
 - iii. both entities are joint ventures of the same third party;
 - iv. one entity is a joint venture of a third entity and the other entity is an associate of the third entity;
 - v. the entity is a post-employment benefit plan for the benefit of employees of either the reporting entity or an entity related to the reporting entity;
 - vi. the entity controlled or jointly controlled by a person identified in (a); or
 - vii. a person identified in (a) (i) has significant influence over the entity or is a member of the key management personnel of the entity (or of a parent of the entity).

The nature of transactions and balances of accounts with related parties are disclosed in the notes to the consolidated financial statements.

ah. Segment reporting

An operating segment is a component of entity which:

- a. involves with business activities to generate income and expenses (include income and expenses relating to the transactions with other components with the same entity);
- b. operations result is observed regularly by chief decision maker to make decisions regarding the allocation of resources and to evaluate the works; and
- c. separated financial information is available.

**PT BANK CIMB NIAGA Tbk
DAN ANAK PERUSAHAAN/AND SUBSIDIARIES**

**CATATAN ATAS LAPORAN KEUANGAN KONSOLIDASIAN
31 DESEMBER 2014, 2013, DAN 2012
SERTA TAHUN-TAHUN YANG BERAKHIR
31 DESEMBER 2014, 2013, DAN 2012**
(Dalam jutaan Rupiah, kecuali dinyatakan lain)

**NOTES TO THE CONSOLIDATED FINANCIAL STATEMENTS
31 DECEMBER 2014, 2013, AND 2012
AND FOR THE YEARS ENDED
31 DECEMBER 2014, 2013, AND 2012**
(Expressed in million Rupiah, unless otherwise stated)

2. KEBIJAKAN AKUNTANSI (lanjutan)

ah. Pelaporan segmen (lanjutan)

Bank CIMB Niaga menyajikan segmen operasi berdasarkan informasi yang disiapkan secara internal untuk pengambil keputusan operasional. Berdasarkan PSAK 5 (Revisi 2009), sebuah segmen usaha adalah sekelompok aset dan operasi yang menyediakan barang atau jasa yang memiliki risiko serta tingkat pengembalian yang berbeda dengan segmen usaha lainnya.

Sebuah segmen geografis menyediakan jasa di dalam lingkungan ekonomi tertentu yang memiliki risiko serta tingkat pengembalian yang berbeda dengan segmen operasi lainnya yang berada dalam lingkungan ekonomi lain. Bank CIMB Niaga melaporkan segmen sekunder berdasarkan daerah Jakarta, Jawa Barat, Jawa Tengah, Jawa Timur, Indonesia Timur, dan Sumatera.

3. PENGGUNAAN ESTIMASI DAN PERTIMBANGAN AKUNTANSI YANG PENTING

Beberapa estimasi dan asumsi dibuat dalam rangka penyusunan laporan keuangan konsolidasian dimana dibutuhkan pertimbangan manajemen dalam menentukan metodologi yang tepat untuk penilaian aset dan liabilitas.

Manajemen membuat estimasi dan asumsi yang berimplikasi pada pelaporan nilai aset dan liabilitas atas tahun keuangan satu tahun kedepan. Semua estimasi dan asumsi yang diharuskan oleh PSAK adalah estimasi terbaik yang didasarkan standar yang berlaku. Estimasi dan pertimbangan dievaluasi secara terus menerus dan berdasarkan pengalaman masa lalu dan faktor-faktor lain termasuk harapan atas kejadian yang akan datang.

Walaupun estimasi dan asumsi ini dibuat berdasarkan pengetahuan terbaik manajemen atas kejadian dan tindakan saat ini, hasil yang timbul mungkin berbeda dengan estimasi dan asumsi semula.

a. Cadangan kerugian penurunan nilai aset keuangan

Aset keuangan yang dicatat berdasarkan biaya perolehan diamortisasi dievaluasi penurunan nilainya sesuai dengan Catatan 2h.

2. ACCOUNTING POLICIES (continued)

ah. Segment reporting (continued)

Bank CIMB Niaga presents operating segments based on the information that internally is provided to the chief operating decision maker. Under SFAS 5 (Revised 2009), a business segment is a group of assets and operations engaged in providing products or services that are subject to risks and returns that are difference from those of other business segments.

A geographical segment is engaged in providing services within a particular economic environment that are subject to risks and return that are different from those of segments operating in other economic environments. Bank CIMB Niaga reports the secondary segment information based on Jakarta, West Java, Central Java, East Java, East Indonesia, and Sumatera.

3. USE OF SIGNIFICANT ACCOUNTING ESTIMATES AND JUDGEMENTS

Certain estimates and assumption are made in the presentation of the consolidated financial statements. These often require management judgement in determining the appropriate methodology for valuation of assets and liabilities.

Management makes estimates and assumptions that affect the reported amounts of assets and liabilities within the next financial year. All estimates and assumptions required in conformity with SFAS are best estimates undertaken in accordance with the applicable standard. Estimates and judgements are evaluated on a continuous basis, and are based on past experience and other factors, including expectations with regard to future events.

Although these estimates and assumption are based on management's best knowledge of current events and activities, actual result may differ from those estimates and assumption.

a. Allowance for impairment losses of financial assets

Financial assets accounted for at amortised cost are evaluated for impairment on a basis described in Note 2h.

**PT BANK CIMB NIAGA Tbk
DAN ANAK PERUSAHAAN/AND SUBSIDIARIES**

**CATATAN ATAS LAPORAN KEUANGAN KONSOLIDASIAN
31 DESEMBER 2014, 2013, DAN 2012
SERTA TAHUN-TAHUN YANG BERAKHIR
31 DESEMBER 2014, 2013, DAN 2012**
(Dalam jutaan Rupiah, kecuali dinyatakan lain)

**NOTES TO THE CONSOLIDATED FINANCIAL STATEMENTS
31 DECEMBER 2014, 2013, AND 2012
AND FOR THE YEARS ENDED
31 DECEMBER 2014, 2013, AND 2012**
(Expressed in million Rupiah, unless otherwise stated)

**3. PENGGUNAAN ESTIMASI DAN PERTIMBANGAN
AKUNTANSI YANG PENTING (lanjutan)**

**a. Cadangan kerugian penurunan nilai aset keuangan
(lanjutan)**

Kondisi spesifik penurunan nilai *counterparty* dalam pembentukan cadangan kerugian atas aset keuangan dievaluasi secara individu berdasarkan estimasi terbaik manajemen atas nilai kini arus kas yang diharapkan akan diterima. Dalam mengestimasi arus kas tersebut, manajemen membuat pertimbangan tentang situasi keuangan *counterparty* dan nilai realisasi bersih dari setiap agunan. Setiap aset yang mengalami penurunan nilai dinilai sesuai dengan manfaat yang ada dan strategi penyelesaian serta estimasi arus kas yang diperkirakan dapat diterima disetujui secara independen oleh Manajemen Risiko.

Perhitungan cadangan penurunan nilai kolektif meliputi kerugian kredit yang melekat dalam portofolio aset keuangan dengan karakteristik ekonomi yang sama ketika terdapat bukti objektif penurunan nilai, tetapi penurunan nilai secara individu belum dapat diidentifikasi. Dalam menilai kebutuhan untuk cadangan kolektif, manajemen mempertimbangkan faktor-faktor seperti antara lain kualitas kredit, industri, dan jenis produk.

Guna membuat estimasi cadangan yang diperlukan, asumsi dibuat untuk menentukan kerugian yang melekat dan untuk menentukan parameter input yang diperlukan berdasarkan pengalaman masa lalu dan kondisi ekonomi saat ini.

Keakuratan penyisihan tergantung pada seberapa baik estimasi arus kas masa depan untuk cadangan *counterparty* tertentu dan asumsi model dan parameter yang digunakan dalam menentukan cadangan kolektif.

b. Menentukan nilai wajar instrumen keuangan

Dalam menentukan nilai wajar aset keuangan dan liabilitas yang tidak mempunyai harga pasar, Bank CIMB Niaga menggunakan teknik penilaian seperti yang dijelaskan dalam Catatan 2f untuk instrumen keuangan yang jarang diperdagangkan dan memiliki informasi harga yang terbatas, nilai wajar yang kurang obyektif dan membutuhkan berbagai tingkat penilaian tergantung pada likuiditas, konsentrasi, faktor ketidakpastian pasar, asumsi harga, dan risiko lainnya.

**3. USE OF SIGNIFICANT ACCOUNTING ESTIMATES AND
JUDGEMENTS (continued)**

**a. Allowance for impairment losses of financial
assets (continued)**

The specific counterparty conditions of the total allowances for impairment applies to financial assets evaluated individually for impairment and is based upon management's best estimate of the present value of the cash flows that are expected to be received. In estimating these cash flows, management makes judgements about the counterparty's financial situation and the net realizable value of any underlying collateral. Each impaired asset is assessed on its merits and the workout strategy and estimated cash flows considered recoverable are independently approved by the Risk Management.

Collectively assessed impairment allowances cover credit losses inherent in portfolios of financial assets with similar economic characteristics when there is objective evidence to suggest that they contain impaired financial assets, but the individual impaired items cannot yet be identified. In assessing the need for collective allowances, management considers factors such as credit quality, industry, and type of product amongst others.

In order to estimate the required allowance, assumptions are made to define the way inherent losses are modelled and to determine the required input parameters, based on historical experience and current economic conditions.

The accuracy of the allowances depends on how well these estimate future cash flows for specific counterparty allowances and the model assumptions and parameters used in determining collective allowances.

b. Determining fair values of financial instruments

In determining the fair value for financial assets and financial liabilities for which there is no observable market price, Bank CIMB Niaga uses the valuation techniques as described in Note 2f for financial instruments that are traded infrequently and have a lack of price transparency, less objectivity in fair value and requires varying degrees of judgement depending on liquidity, concentration, uncertainty of market factors, pricing assumptions, and other risks.

**PT BANK CIMB NIAGA Tbk
DAN ANAK PERUSAHAAN/AND SUBSIDIARIES**

**CATATAN ATAS LAPORAN KEUANGAN KONSOLIDASIAN
31 DESEMBER 2014, 2013, DAN 2012
SERTA TAHUN-TAHUN YANG BERAKHIR
31 DESEMBER 2014, 2013, DAN 2012**
(Dalam jutaan Rupiah, kecuali dinyatakan lain)

**NOTES TO THE CONSOLIDATED FINANCIAL STATEMENTS
31 DECEMBER 2014, 2013, AND 2012
AND FOR THE YEARS ENDED
31 DECEMBER 2014, 2013, AND 2012**
(Expressed in million Rupiah, unless otherwise stated)

**3. PENGGUNAAN ESTIMASI DAN PERTIMBANGAN
AKUNTANSI YANG PENTING (lanjutan)**

**3. USE OF SIGNIFICANT ACCOUNTING ESTIMATES AND
JUDGEMENTS (continued)**

c. Imbalan pensiun

c. Pension benefits

Nilai kini liabilitas pensiun tergantung pada beberapa faktor yang ditentukan dengan dasar aktuarial berdasarkan beberapa asumsi. Asumsi yang digunakan untuk menentukan biaya (penghasilan) pensiun neto mencakup tingkat diskonto. Perubahan asumsi ini akan mempengaruhi jumlah tercatat liabilitas pensiun.

The present value of the pension obligations depends on a number of factors that are determined on an actuarial basis using a number of assumptions. The assumptions used in determining the net cost (income) for pensions include the discount rate. Any changes in these assumptions will impact the carrying amount of pension obligations.

Asumsi yang digunakan dalam menentukan biaya / (pendapatan) untuk imbalan kerja karyawan antara lain tingkat diskonto, tingkat kenaikan gaji di masa datang, tingkat pengembalian investasi, tingkat pengunduran diri, tingkat mortalita dan lain-lain.

The assumptions used in determining the net cost / (income) for employee's benefit included the discount rate, salary increment rate, expected return on investments, resignation rate, mortality rate and others.

Bank CIMB Niaga menentukan tingkat diskonto yang sesuai pada akhir periode pelaporan, yakni tingkat suku bunga yang harus digunakan untuk menentukan nilai kini arus kas keluar masa depan estimasian yang diharapkan untuk menyelesaikan liabilitas pensiun. Dalam menentukan tingkat suku bunga yang sesuai, Bank CIMB Niaga mempertimbangkan tingkat suku bunga obligasi pemerintah yang didenominasikan dalam mata uang imbalan akan dibayar dan memiliki jangka waktu yang serupa dengan jangka waktu liabilitas pensiun yang terkait.

Bank CIMB Niaga determines the appropriate discount rate at the end of each reporting period. This is the interest rate that should be used to determine the present value of estimated future cash outflows expected to be required to settle the pension obligations. In determining the appropriate discount rate, Bank CIMB Niaga considers the interest rates of government bonds that are denominated in the currency in which the benefits will be paid and that have terms to maturity approximating the terms of the related pension obligation.

Tingkat kenaikan gaji per tahun didasarkan pada informasi historis atas tingkat kenaikan gaji sebelumnya, tingkat inflasi dan masa kerja.

Annual salary increment rate is determined based on historical information of previous salary increment rate, inflation rate and length of service.

Asumsi tingkat mortalitas telah didasarkan pada tabel mortalita terbaru yang dihitung dengan menggunakan metode aktuarial yang diterima secara umum.

Mortality rate assumption is based on the latest mortality table which is calculated using actuarial method that is generally accepted.

Tingkat pengembalian investasi didasarkan pada informasi historis dan proyeksi pasar ke depan.

Expected rate of return on investment is based on historical information and future market projections.

Asumsi tingkat pengunduran diri didasarkan pada informasi historis.

Resignation rate assumption is based on historical information.

d. Pajak penghasilan

d. Income taxes

Pertimbangan signifikan diperlukan dalam menentukan provisi perpajakan.

Significant judgement is required in determining the provision for taxes.

Bank CIMB Niaga menentukan provisi perpajakan berdasarkan estimasi atas kemungkinan adanya tambahan beban pajak. Jika hasil akhir dari hal ini berbeda dengan jumlah yang dicatat semula, maka perbedaan tersebut akan berdampak terhadap laba/rugi.

Bank CIMB Niaga provides for tax provision based on estimates whether the additional taxes will be due. Where the final tax outcome of these matters is different from the amounts that were initially recorded, such differences will impact the profit/loss.

**PT BANK CIMB NIAGA Tbk
DAN ANAK PERUSAHAAN/AND SUBSIDIARIES**

**CATATAN ATAS LAPORAN KEUANGAN KONSOLIDASIAN
31 DESEMBER 2014, 2013, DAN 2012
SERTA TAHUN-TAHUN YANG BERAKHIR
31 DESEMBER 2014, 2013, DAN 2012**
(Dalam jutaan Rupiah, kecuali dinyatakan lain)

**NOTES TO THE CONSOLIDATED FINANCIAL STATEMENTS
31 DECEMBER 2014, 2013, AND 2012
AND FOR THE YEARS ENDED
31 DECEMBER 2014, 2013, AND 2012**
(Expressed in million Rupiah, unless otherwise stated)

4. KAS

4. CASH

	<u>2014</u>	<u>2013</u>	<u>2012</u>	
Rupiah	3,822,781	4,392,248	3,183,851	Rupiah
Mata uang asing				Foreign currencies
Dolar Amerika Serikat	421,247	328,159	207,872	United States Dollar
Lain-lain	255,556	179,252	168,857	Others
	<u>4,499,584</u>	<u>4,899,659</u>	<u>3,560,580</u>	

Kas dalam mata uang asing lain-lain terutama terdiri dari Dolar Singapura, Yen Jepang, Euro, dan Dolar Australia.

Cash in other foreign currencies are mainly denominated in Singapore Dollar, Japanese Yen, Euro, and Australian Dollar.

Saldo dalam mata uang Rupiah termasuk uang pada ATM (Anjungan Tunai Mandiri)/CDM (Cash Deposit Machine) berjumlah Rp 620.432 pada tanggal 31 Desember 2014 (2013: Rp 607.642; 2012: Rp 631.239).

The Rupiah balance includes cash in ATMs (Automatic Teller Machines)/CDM (Cash Deposit Machine) amounted to Rp 620,432 as at 31 December 2014 (2013: Rp 607,642; 2012: Rp 631,239).

5. GIRO PADA BANK INDONESIA

5. CURRENT ACCOUNTS WITH BANK INDONESIA

	<u>2014</u>	<u>2013</u>	<u>2012</u>	
Rupiah	11,024,426	10,422,013	10,027,135	Rupiah
Dolar Amerika Serikat	3,620,283	3,483,990	2,766,160	United States Dollar
	<u>14,644,709</u>	<u>13,906,003</u>	<u>12,793,295</u>	

Pada tanggal 31 Desember 2014, di dalam giro pada Bank Indonesia terdapat giro yang didasarkan pada prinsip perbankan syariah sebesar Rp 312.509 (2013: Rp 330.458; 2012: Rp 333.848).

As at 31 December 2014, current accounts with Bank Indonesia include current account based on sharia banking principle amounted to Rp 312,509 (2013: Rp 330,458; 2012: Rp 333,848).

Giro Wajib Minimum (GWM) dalam mata uang Rupiah dan Dolar Amerika Serikat pada tanggal 31 Desember 2014, 2013, dan 2012 adalah:

As at 31 December 2014, 2013, and 2012 the Statutory Reserves in Rupiah and United States Dollar are:

	<u>2014</u>	<u>2013</u>	<u>2012</u>	
Rupiah				Rupiah
Giro Wajib Minimum Utama	8.13%	8.12%	8.77%	Primary Reserve
Giro Wajib Minimum Sekunder *)	10.12%	9.27%	6.79%	Secondary Reserve *)
Giro Wajib Minimum Loan to Deposit Ratio **)	0%	0%	0%	Loan to Deposit Ratio Reserve **)
Valuta asing	8.18%	8.17%	8.05%	Foreign currency

*) Tidak termasuk Excess Reserve

**) Tambahan GWM yang dihitung berdasarkan selisih antara LDR Bank dengan minimum atau maksimum LDR Target Bank Indonesia. S elisih antara LDR Bank dengan minimum LDR Bank Indonesia dikali 10%, sedangkan selisih antara LDR Bank dengan maksimum LDR Bank Indonesia dikali 20%. Peraturan tersebut mulai efektif per 31 Desember 2013.

Excluding Excess Reserve *)

The additional minimum reserve calculated based on difference ** between Bank's LDR with the minimum or the maximum Bank Indonesia's Loan to Deposit Ratio Target. Difference between Bank's LDR with the minimum Bank Indonesia's LDR target multiply by 10%, whereas difference between the Bank's LDR with the maximum Bank Indonesia's LDR target multiply by 20%. The regulation was effective starting from 31 December 2013.

**PT BANK CIMB NIAGA Tbk
DAN ANAK PERUSAHAAN/AND SUBSIDIARIES**

**CATATAN ATAS LAPORAN KEUANGAN KONSOLIDASIAN
31 DESEMBER 2014, 2013, DAN 2012
SERTA TAHUN-TAHUN YANG BERAKHIR
31 DESEMBER 2014, 2013, DAN 2012**
(Dalam jutaan Rupiah, kecuali dinyatakan lain)

**NOTES TO THE CONSOLIDATED FINANCIAL STATEMENTS
31 DECEMBER 2014, 2013, AND 2012
AND FOR THE YEARS ENDED
31 DECEMBER 2014, 2013, AND 2012**
(Expressed in million Rupiah, unless otherwise stated)

5. GIRO PADA BANK INDONESIA (lanjutan)

GWM Utama adalah simpanan minimum yang wajib dipelihara oleh Bank CIMB Niaga dalam bentuk saldo Rekening Giro pada Bank Indonesia, sedangkan GWM Sekunder adalah cadangan minimum yang wajib dipelihara oleh Bank CIMB Niaga berupa SBI, Surat Utang Negara (SUN), dan/atau kelebihan saldo Rekening Giro Rupiah Bank CIMB Niaga dari GWM Utama yang dipelihara di Bank Indonesia. Giro Wajib Minimum LDR adalah tambahan simpanan minimum yang wajib dipelihara oleh Bank dalam bentuk saldo Rekening Giro pada Bank Indonesia, jika LDR Bank di bawah minimum LDR target Bank Indonesia (78%) atau jika di atas maksimum LDR target Bank Indonesia (92%) dan Kewajiban Penyediaan Modal Minimum (KPMM) Bank lebih kecil dari KPMM Insentif Bank Indonesia sebesar 14%.

Pada tanggal 31 Desember 2014, 2013, dan 2012, GWM Bank CIMB Niaga telah sesuai dengan PBI No.12/19/PBI/2010 tanggal 4 Oktober 2010 sebagaimana diubah dengan PBI No. 13/10/PBI/2011 tanggal 9 Februari 2011. Terakhir diubah dengan PBI No. 15/15/PBI/2013 yang berlaku efektif sejak tanggal 24 Desember 2013 mengenai Giro Wajib Minimum Bank Umum pada Bank Indonesia dalam Rupiah yang terdiri dari GWM Utama, GWM Sekunder, dan GWM LDR masing-masing sebesar 8%, 4%, dan 0% dan valuta asing sebesar 8%.

6. GIRO PADA BANK LAIN

a. Berdasarkan mata uang

	2014	2013	2012
Rupiah	182,301	275,386	87,606
Mata uang asing			
Dolar Singapura	1,619,310	576,904	963,233
Dolar Australia	598,759	561,827	172,164
Euro	384,022	318,575	268,992
Dolar Amerika Serikat	346,063	1,153,323	1,020,491
Yen	206,895	254,269	122,778
Pound Sterling Inggris	30,138	23,875	14,671
Dolar Hongkong	12,254	13,684	12,673
Dolar Selandia Baru	8,611	9,157	6,568
Lain-lain	58,047	54,061	40,667
	3,446,400	3,241,061	2,709,843

**5. CURRENT ACCOUNTS WITH BANK INDONESIA
(continued)**

Primary Statutory Reserve is a minimum reserve that should be maintained by Bank CIMB Niaga in the current accounts with Bank Indonesia, while Secondary Statutory Reserve is a minimum reserve that should be maintained by Bank CIMB Niaga which comprises of Bank Indonesia Certificates, Government Debenture Debt (SUN), and/or excess reserve of Bank CIMB Niaga's current accounts from the Primary Statutory Reserve that should be maintained in Bank Indonesia. The Minimum Statutory Reserve on LDR is the additional reserve that should be maintained by the Bank in the form of Current Accounts with Bank Indonesia, if the Bank's LDR is below the minimum of LDR targeted by Bank Indonesia (78%) or if the Bank's LDR above the maximum of LDR targeted by Bank Indonesia (92%) and the Capital Adequacy Ratio (CAR) is below Bank Indonesia requirement of 14%.

As at 31 December 2014, 2013, and 2012, Bank CIMB Niaga's minimum statutory reserves complies with BI regulation No.12/19/PBI/2010 dated 4 October 2010 which amended by PBI No. 13/10/PBI/2011 dated 9 February 2011. The latest amendment is PBI No. 15/15/PBI/2013, which effective since 24 December 2013, concerning Statutory Reserves of Commercial Banks with Bank Indonesia in Rupiah which consist of Primary Statutory Reserves, Secondary Statutory Reserves, and Loan to Deposit Ratio Statutory Reserves of 8%, 4%, and 0%, respectively, and foreign currencies of 8%.

6. CURRENT ACCOUNTS WITH OTHER BANKS

a. By currency

Rupiah
Foreign currencies
Singapore Dollar
Australian Dollar
Euro
United States Dollar
Yen
Great Britain Pound Sterling
Hongkong Dollar
New Zealand Dollar
Others

**PT BANK CIMB NIAGA Tbk
DAN ANAK PERUSAHAAN/AND SUBSIDIARIES**

**CATATAN ATAS LAPORAN KEUANGAN KONSOLIDASIAN
31 DESEMBER 2014, 2013, DAN 2012
SERTA TAHUN-TAHUN YANG BERAKHIR
31 DESEMBER 2014, 2013, DAN 2012**
(Dalam jutaan Rupiah, kecuali dinyatakan lain)

**NOTES TO THE CONSOLIDATED FINANCIAL STATEMENTS
31 DECEMBER 2014, 2013, AND 2012
AND FOR THE YEARS ENDED
31 DECEMBER 2014, 2013, AND 2012**
(Expressed in million Rupiah, unless otherwise stated)

6. GIRO PADA BANK LAIN (lanjutan)

**6. CURRENT ACCOUNTS WITH OTHER BANKS
(continued)**

a. Berdasarkan mata uang (lanjutan)

Termasuk dalam lain-lain adalah mata uang asing dalam Dolar Kanada, Franc Swiss, Ringgit Malaysia, Yuan China, dan Baht Thailand.

Pada tanggal 31 Desember 2014, 2013, dan 2012, tidak terdapat giro pada bank lain yang mengalami penurunan nilai.

a. By currency (continued)

Included in others are foreign currencies denominated in Canadian Dollar, Swiss Franc, Malaysian Ringgit, Chinese Yuan, and Thailand Baht.

As at 31 December 2014, 2013, and 2012, there was no impairment loss in respect of current accounts with other banks.

b. Berdasarkan transaksi dengan pihak berelasi dan pihak ketiga

Pada tanggal 31 Desember 2014, 2013, dan 2012, tidak terdapat giro pada bank lain pada pihak berelasi.

b. By transactions with related party and third party

As at 31 December 2014, 2013, and 2012, there were no current accounts with other banks with related party.

c. Berdasarkan kolektibilitas

Pada tanggal 31 Desember 2014, 2013, dan 2012, seluruh giro pada bank lain digolongkan sebagai Lancar.

c. By collectibility

As at 31 December 2014, 2013, and 2012, all current accounts with other banks were classified as Pass.

d. Cadangan kerugian penurunan nilai

Manajemen berpendapat bahwa tidak terdapat penurunan nilai atas giro pada bank lain sehingga tidak diperlukan cadangan kerugian penurunan nilai.

d. Allowance for impairment losses

Management believes that there is no impaired current account with other banks therefore no allowance for impairment losses is needed.

e. Informasi mengenai jatuh tempo diungkapkan pada Catatan 55.

e. Information in respect of maturities is disclosed in Note 55.

**PT BANK CIMB NIAGA Tbk
DAN ANAK PERUSAHAAN/AND SUBSIDIARIES**

**CATATAN ATAS LAPORAN KEUANGAN KONSOLIDASIAN
31 DESEMBER 2014, 2013, DAN 2012
SERTA TAHUN-TAHUN YANG BERAKHIR
31 DESEMBER 2014, 2013, DAN 2012**
(Dalam jutaan Rupiah, kecuali dinyatakan lain)

**NOTES TO THE CONSOLIDATED FINANCIAL STATEMENTS
31 DECEMBER 2014, 2013, AND 2012
AND FOR THE YEARS ENDED
31 DECEMBER 2014, 2013, AND 2012**
(Expressed in million Rupiah, unless otherwise stated)

7. PENEMPATAN PADA BANK LAIN DAN BANK INDONESIA

7. PLACEMENT WITH OTHER BANKS AND BANK INDONESIA

a. Berdasarkan jenis, mata uang, dan nama bank

a. By type, currency, and bank's name

	<u>2014</u>	<u>2013</u>	<u>2012</u>	
Rupiah				Rupiah
Fasilitas Simpanan Bank Indonesia (FASBI)				Bank Indonesia Deposit Facility (FASBI)
Bank Indonesia	1,429,316	1,856,696	6,122,961	Bank Indonesia
	<u>1,429,316</u>	<u>1,856,696</u>	<u>6,122,961</u>	
Call Money				Call Money
PT Bank Resona Perdania	-	-	300,000	PT Bank Resona Perdania
Sumitomo Mitsui Banking Corporation, SG	-	-	100,000	Sumitomo Mitsui Banking Corporation, SG
	<u>-</u>	<u>-</u>	<u>400,000</u>	
Jumlah Rupiah	<u>1,429,316</u>	<u>1,856,696</u>	<u>6,522,961</u>	Total Rupiah
Mata Uang Asing				Foreign currency
Deposito Berjangka				Time deposits
Dolar Amerika Serikat				United States Dollar
Bank Indonesia	1,052,725	6,085,000	4,336,876	Bank Indonesia
	<u>1,052,725</u>	<u>6,085,000</u>	<u>4,336,876</u>	
Call Money				Call Money
Dolar Amerika Serikat				United States Dollar
Citibank, NY	262,344	824,122	390,914	Citibank, NY
Bank of New York, NY	238,351	636,129	590,507	Bank of New York, NY
Wachovia Bank, NY	44,586	93,101	239,974	Wachovia Bank, NY
Indover Bank, ASD	8,685	12,483	9,885	Indover Bank, ASD
Bank of America, NY	-	-	308,400	Bank of America, NY
	<u>553,966</u>	<u>1,565,835</u>	<u>1,539,680</u>	
Jumlah Mata Uang Asing	<u>1,606,691</u>	<u>7,650,835</u>	<u>5,876,556</u>	Total Foreign Currency
	<u>3,036,007</u>	<u>9,507,531</u>	<u>12,399,517</u>	
Dikurangi:				Less:
Cadangan kerugian penurunan nilai	(8,685)	(12,483)	(17,236)	Allowance for impairment losses
	<u>3,027,322</u>	<u>9,495,048</u>	<u>12,382,281</u>	

b. Pada tanggal 31 Desember 2014, penempatan yang didasarkan pada prinsip perbankan syariah sebesar Rp 1.079.372 (2013: Rp 1.856.696; 2012: Rp 523.933).

b. As at 31 December 2014, placement on sharia banking principle amounted to Rp 1,079,372 (2013: Rp 1,856,696; 2012: Rp 523,933).

c. Pada tanggal 31 Desember 2014, terdapat penempatan pada bank lain yang mengalami penurunan nilai yaitu penempatan pada Indover Bank, ASD sebesar Rp 8.685 (2013: Rp 12.483; 2012: Rp 9.885).

c. As at 31 Desember 2014, there was impaired placement with other bank which is placement in Indover Bank, ASD amounted to Rp 8,685 (2013: Rp 12,483; 2012: Rp 9,885).

**PT BANK CIMB NIAGA Tbk
DAN ANAK PERUSAHAAN/AND SUBSIDIARIES**

**CATATAN ATAS LAPORAN KEUANGAN KONSOLIDASIAN
31 DESEMBER 2014, 2013, DAN 2012
SERTA TAHUN-TAHUN YANG BERAKHIR
31 DESEMBER 2014, 2013, DAN 2012**
(Dalam jutaan Rupiah, kecuali dinyatakan lain)

**NOTES TO THE CONSOLIDATED FINANCIAL STATEMENTS
31 DECEMBER 2014, 2013, AND 2012
AND FOR THE YEARS ENDED
31 DECEMBER 2014, 2013, AND 2012**
(Expressed in million Rupiah, unless otherwise stated)

**7. PENEMPATAN PADA BANK LAIN DAN BANK
INDONESIA (lanjutan)**

**7. PLACEMENT WITH OTHER BANKS AND BANK
INDONESIA (continued)**

d. Berdasarkan kolektibilitas

d. By collectibility

	2014	2013	2012	
Lancar	3,027,322	9,495,048	12,389,632	Pass
Macet	8,685	12,483	9,885	Loss
	<u>3,036,007</u>	<u>9,507,531</u>	<u>12,399,517</u>	
Dikurangi:				Less:
Cadangan kerugian penurunan nilai	(8,685)	(12,483)	(17,236)	Allowance for impairment losses
	<u>3,027,322</u>	<u>9,495,048</u>	<u>12,382,281</u>	

**e. Berdasarkan transaksi dengan pihak berelasi dan
pihak ketiga**

e. By transactions with related party and third party

Pada tanggal 31 Desember 2014, 2013, dan 2012,
tidak terdapat penempatan pada pihak berelasi.

As at 31 December 2014, 2013, and 2012, there was
no placement with related party.

f. Berdasarkan sisa umur jatuh tempo

f. By remaining period to maturity

	2014	2013	2012	
≤ 1 bulan	3,036,007	9,507,531	12,399,517	≤ 1 month
Dikurangi: Cadangan kerugian penurunan nilai	(8,685)	(12,483)	(17,236)	Less: Allowance for impairment losses
	<u>3,027,322</u>	<u>9,495,048</u>	<u>12,382,281</u>	

**g. Penempatan pada bank lain yang digunakan
sebagai jaminan**

g. Placement with other banks pledged as collateral

Pada tanggal 31 Desember 2014, 2013, dan 2012,
tidak terdapat penempatan yang dijamin.

As at 31 December 2014, 2013, and 2012, there was
no placement pledged as collateral.

h. Suku bunga rata-rata per tahun

h. Average annual interest rates

	2014	2013	2012	
Rupiah	6.36%	5.48%	4.55%	Rupiah
Mata uang asing	0.12%	0.16%	0.57%	Foreign currency

**PT BANK CIMB NIAGA Tbk
DAN ANAK PERUSAHAAN/AND SUBSIDIARIES**

**CATATAN ATAS LAPORAN KEUANGAN KONSOLIDASIAN
31 DESEMBER 2014, 2013, DAN 2012
SERTA TAHUN-TAHUN YANG BERAKHIR
31 DESEMBER 2014, 2013, DAN 2012**
(Dalam jutaan Rupiah, kecuali dinyatakan lain)

**NOTES TO THE CONSOLIDATED FINANCIAL STATEMENTS
31 DECEMBER 2014, 2013, AND 2012
AND FOR THE YEARS ENDED
31 DECEMBER 2014, 2013, AND 2012**
(Expressed in million Rupiah, unless otherwise stated)

**7. PENEMPATAN PADA BANK LAIN DAN BANK
INDONESIA (lanjutan)**

**7. PLACEMENT WITH OTHER BANKS AND BANK
INDONESIA (continued)**

i. Cadangan kerugian penurunan nilai

i. Allowance for impairment losses

Perubahan cadangan kerugian penurunan nilai adalah:

Movements of allowance for impairment losses are as follows :

	<u>2014</u>	<u>2013</u>	<u>2012</u>	
Saldo awal	12,483	17,236	26,049	<i>Beginning balance</i>
Pemulihan selama tahun berjalan (lihat Catatan 38)	(4,071)	(8,016)	(9,203)	<i>Reversal during the year (refer to Note 38)</i>
Selisih kurs penjabaran	273	3,263	390	<i>Exchange rates difference</i>
Saldo akhir	<u>8,685</u>	<u>12,483</u>	<u>17,236</u>	<i>Ending balance</i>

Manajemen berpendapat bahwa jumlah cadangan kerugian penurunan nilai yang dibentuk telah memadai.

Management believes the allowance for impairment losses is adequate.

8. EFEK-EFEK

8. MARKETABLE SECURITIES

a. Berdasarkan tujuan, jenis, dan mata uang

a. By purpose, type, and currency

	<u>2014</u>	<u>2013</u>	<u>2012</u>	
<u>Dimiliki Hingga Jatuh Tempo</u>				<u>Held-to-maturity</u>
Rupiah				Rupiah
Sertifikat Bank Indonesia	305,248	325,000	275,000	<i>Bank Indonesia Certificates</i>
Premi yang belum diamortisasi	9,951	7,690	6,520	<i>Unamortised premium</i>
Nilai bersih	<u>315,199</u>	<u>332,690</u>	<u>281,520</u>	<i>Net</i>
Obligasi	910,000	1,090,000	1,106,000	<i>Bonds</i>
Premi yang belum diamortisasi	4,503	6,092	7,483	<i>Unamortised premium</i>
Nilai bersih	<u>914,503</u>	<u>1,096,092</u>	<u>1,113,483</u>	<i>Net</i>
Tagihan Wesel Ekspor	62,383	9,467	-	<i>Bill receivables</i>
Wesel Jangka Menengah	15,000	15,000	15,000	<i>Medium Term Notes</i>
Dolar Amerika Serikat				United States Dollar
Tagihan Wesel Ekspor	89,840	26,901	33,045	<i>Bill receivables</i>
Jumlah dimiliki hingga jatuh tempo	<u>1,396,925</u>	<u>1,480,150</u>	<u>1,443,048</u>	<i>Total held-to-maturity</i>

**PT BANK CIMB NIAGA Tbk
DAN ANAK PERUSAHAAN/AND SUBSIDIARIES**

**CATATAN ATAS LAPORAN KEUANGAN KONSOLIDASIAN
31 DESEMBER 2014, 2013, DAN 2012
SERTA TAHUN-TAHUN YANG BERAKHIR
31 DESEMBER 2014, 2013, DAN 2012**
(Dalam jutaan Rupiah, kecuali dinyatakan lain)

**NOTES TO THE CONSOLIDATED FINANCIAL STATEMENTS
31 DECEMBER 2014, 2013, AND 2012
AND FOR THE YEARS ENDED
31 DECEMBER 2014, 2013, AND 2012**
(Expressed in million Rupiah, unless otherwise stated)

8. EFEK-EFEK (lanjutan)

8. MARKETABLE SECURITIES (continued)

a. Berdasarkan tujuan, jenis, dan mata uang (lanjutan)

a. By purpose, type, and currency (continued)

	2014	2013	2012	
Tersedia untuk dijual				Available-for-sale
Rupiah				Rupiah
Obligasi	5,289,300	5,082,245	3,374,245	Bonds
(Kerugian)/keuntungan yang belum direalisasi atas (penurunan)/kenaikan nilai	(188,986)	(254,486)	52,495	Unrealised (losses)/gains on (decrease)/increase in value
Premi yang belum diamortisasi	33,597	58,605	62,021	Unamortised premium
Nilai bersih	5,133,911	4,886,364	3,488,761	Net
Sertifikat Bank Indonesia	1,474,924	700,000	-	Bank Indonesia Certificates
Keuntungan/(kerugian) yang belum direalisasi atas kenaikan/(penurunan) nilai	3,247	(2,266)	-	Unrealised gains/(losses) on increase/(decrease) in value
Diskonto yang belum diamortisasi	(45,979)	(9,358)	-	Unamortised discount
Nilai bersih	1,432,192	688,376	-	Net
Sertifikat Deposito Bank Indonesia	2,100,000	-	-	Bank Indonesia Certificates Deposit
Keuntungan yang belum direalisasi atas kenaikan nilai	2,909	-	-	Unrealised gains on increase in value
Diskonto yang belum diamortisasi	(31,415)	-	-	Unamortised discount
Nilai bersih	2,071,494	-	-	Net
Jumlah tersedia untuk dijual	8,637,597	5,574,740	3,488,761	Total available-for-sale
Diperdagangkan				Trading
Rupiah				Rupiah
Sertifikat Deposito Bank Indonesia	-	2,052,632	-	Bank Indonesia Certificates Deposit
Kerugian yang belum direalisasi atas penurunan nilai	-	(79)	-	Unrealised losses on decrease in value
Diskonto yang belum diamortisasi	-	(21,671)	-	Unamortised discount
Nilai bersih	-	2,030,882	-	Net
Obligasi	831,135	714,230	1,070,362	Bonds
Keuntungan/(kerugian) yang belum direalisasi atas kenaikan/(penurunan) nilai	1,117	(230)	613	Unrealised gains/(losses) on increase/(decrease) in value
(Diskonto)/premi yang belum diamortisasi	(3,722)	(4,140)	17,140	Unamortised (discount)/premium
Nilai bersih	828,530	709,860	1,088,115	Net
Dolar Amerika Serikat				United States Dollar
Obligasi	2,279	-	-	Bonds
Keuntungan yang belum direalisasi atas kenaikan nilai	19	-	-	Unrealised gains on increase in value
Diskonto yang belum diamortisasi	(171)	-	-	Unamortised discount
Nilai bersih	2,127	-	-	Net
Jumlah diperdagangkan	830,657	2,740,742	1,088,115	Total Trading
Jumlah efek-efek	10,865,179	9,795,632	6,019,924	Total securities
Dikurangi: Cadangan kerugian penurunan nilai	(39,037)	(41,053)	(42,928)	Less: Allowance for impairment losses
	10,826,142	9,754,579	5,976,996	

**PT BANK CIMB NIAGA Tbk
DAN ANAK PERUSAHAAN/AND SUBSIDIARIES**

**CATATAN ATAS LAPORAN KEUANGAN KONSOLIDASIAN
31 DESEMBER 2014, 2013, DAN 2012
SERTA TAHUN-TAHUN YANG BERAKHIR
31 DESEMBER 2014, 2013, DAN 2012**
(Dalam jutaan Rupiah, kecuali dinyatakan lain)

**NOTES TO THE CONSOLIDATED FINANCIAL STATEMENTS
31 DECEMBER 2014, 2013, AND 2012
AND FOR THE YEARS ENDED
31 DECEMBER 2014, 2013, AND 2012**
(Expressed in million Rupiah, unless otherwise stated)

8. EFEK-EFEK (lanjutan)

8. MARKETABLE SECURITIES (continued)

b. Berdasarkan tujuan, jenis, mata uang dan penerbit

b. By purpose, type, currency and issuer

	<u>2014</u>	<u>2013</u>	<u>2012</u>	
<u>Dimiliki hingga jatuh tempo</u>				<u>Held-to-Maturity</u>
<u>Rupiah</u>				<u>Rupiah</u>
Bank Indonesia	315,199	332,690	281,520	Bank Indonesia
PT Adira Dinamika Multi Finance Tbk	300,000	300,000	300,000	PT Adira Dinamika Multi Finance Tbk
PT Lautan Luas Tbk	216,000	216,000	-	PT Lautan Luas Tbk
PT Bank Tabungan Negara (Persero) Tbk	200,000	200,000	200,000	PT Bank Tabungan Negara (Persero) Tbk
PT Telekomunikasi Indonesia (Persero) Tbk	93,813	94,325	94,792	PT Telekomunikasi Indonesia (Persero) Tbk
PT Perusahaan Listrik Negara (Persero)	69,657	70,321	70,928	PT Perusahaan Listrik Negara (Persero)
PT Indosat Tbk	25,015	25,000	168,369	PT Indosat Tbk
PT Arpeni Pratama Ocean Line Tbk	15,000	15,000	15,000	PT Arpeni Pratama Ocean Line Tbk
Lembaga Pembiayaan Ekspor Indonesia	5,019	5,050	5,078	Lembaga Pembiayaan Ekspor Indonesia
PT Bank Danamon Indonesia Tbk	4,999	4,996	4,995	PT Bank Danamon Indonesia Tbk
PT Federal International Finance	-	160,042	190,152	PT Federal International Finance
PT Indofood Sukses Makmur Tbk	-	20,358	21,069	PT Indofood Sukses Makmur Tbk
PT Bank Muamalat Indonesia Tbk	-	-	28,000	PT Bank Muamalat Indonesia Tbk
PT Mayora Indah Tbk	-	-	20,000	PT Mayora Indah Tbk
PT Astra Sedaya Finance	-	-	10,100	PT Astra Sedaya Finance
Perusahaan lainnya (Wesel Ekspor)	62,383	9,467	-	Other companies (Bill Receivables)
	<u>1,307,085</u>	<u>1,453,249</u>	<u>1,410,003</u>	
<u>Dolar Amerika Serikat</u>				<u>United States Dollar</u>
Perusahaan Lainnya (Wesel Ekspor)	89,840	26,901	33,045	Other companies (Bill Receivables)
	<u>89,840</u>	<u>26,901</u>	<u>33,045</u>	
Jumlah dimiliki hingga jatuh tempo	<u>1,396,925</u>	<u>1,480,150</u>	<u>1,443,048</u>	Total held-to-maturity

**PT BANK CIMB NIAGA Tbk
DAN ANAK PERUSAHAAN/AND SUBSIDIARIES**

**CATATAN ATAS LAPORAN KEUANGAN KONSOLIDASIAN
31 DESEMBER 2014, 2013, DAN 2012
SERTA TAHUN-TAHUN YANG BERAKHIR
31 DESEMBER 2014, 2013, DAN 2012**
(Dalam jutaan Rupiah, kecuali dinyatakan lain)

**NOTES TO THE CONSOLIDATED FINANCIAL STATEMENTS
31 DECEMBER 2014, 2013, AND 2012
AND FOR THE YEARS ENDED
31 DECEMBER 2014, 2013, AND 2012**
(Expressed in million Rupiah, unless otherwise stated)

8. EFEK-EFEK (lanjutan)

8. MARKETABLE SECURITIES (continued)

**b. Berdasarkan tujuan, jenis, mata uang dan penerbit
(lanjutan)**

b. By purpose, type, currency and issuer (continued)

	2014	2013	2012	
<u>Tersedia untuk dijual</u>				<u>Available-for-sale</u>
Rupiah				Rupiah
Bank Indonesia	3,503,686	688,376	-	Bank Indonesia
Lembaga Pembiayaan Ekspor Indonesia	678,943	421,178	395,158	Lembaga Pembiayaan Ekspor Indonesia
PT Indosat Tbk	491,210	426,671	416,217	PT Indosat Tbk
PT Perusahaan Listrik Negara (Persero)	483,875	489,521	135,929	PT Perusahaan Listrik Negara (Persero)
PT Bank Internasional Indonesia Tbk	422,900	439,153	250,544	PT Bank Internasional Indonesia Tbk
PT Astra Sedaya Finance	406,437	249,296	110,027	PT Astra Sedaya Finance
PT Bank Tabungan Negara (Persero) Tbk	397,186	393,698	323,229	PT Bank Tabungan Negara (Persero) Tbk
PT Aneka Tambang (Persero) Tbk	249,082	254,581	222,998	PT Aneka Tambang (Persero) Tbk
PT AKR Corporindo Tbk	247,547	238,837	200,000	PT AKR Corporindo Tbk
PT Jasa Marga (Persero) Tbk	241,507	108,629	78,633	PT Jasa Marga (Persero) Tbk
PT Bank Tabungan Pensiunan Nasional Tbk	204,697	244,588	195,469	PT Bank Tabungan Pensiunan Nasional Tbk
PT Adira Dinamika Multi Finance Tbk	203,897	291,276	272,183	PT Adira Dinamika Multi Finance Tbk
PT Federal International Finance	178,425	304,211	197,853	PT Federal International Finance
PT Perum Pegadaian (Persero)	168,506	313,744	150,366	PT Perum Pegadaian (Persero)
PT Bank Danamon Indonesia Tbk	146,815	130,797	167,596	PT Bank Danamon Indonesia Tbk
PT Indofood Sukses Makmur Tbk	146,688	116,789	123,188	PT Indofood Sukses Makmur Tbk
PT Bank OCBC NISP Tbk	121,721	147,516	-	PT Bank OCBC NISP Tbk
PT Pupuk Indonesia (Persero)	110,699	-	-	PT Pupuk Indonesia (Persero)
PT Telekomunikasi Indonesia (Persero) Tbk	93,629	92,781	96,990	PT Telekomunikasi Indonesia (Persero) Tbk
PT BCA Finance	65,341	82,843	52,354	PT BCA Finance
PT Bank Pan Indonesia Tbk	64,804	82,316	86,784	PT Bank Pan Indonesia Tbk
PT Wahana Ottomitra Multiartha Tbk	10,002	10,179	-	PT Wahana Ottomitra Multiartha Tbk
PT Toyota Astra Financial Services	-	34,836	-	PT Toyota Astra Financial Services
PT Surya Artha Nusantara Finance	-	12,924	13,243	PT Surya Artha Nusantara Finance
Jumlah tersedia untuk dijual	<u>8,637,597</u>	<u>5,574,740</u>	<u>3,488,761</u>	Total available-for-sale

**PT BANK CIMB NIAGA Tbk
DAN ANAK PERUSAHAAN/AND SUBSIDIARIES**

**CATATAN ATAS LAPORAN KEUANGAN KONSOLIDASIAN
31 DESEMBER 2014, 2013, DAN 2012
SERTA TAHUN-TAHUN YANG BERAKHIR
31 DESEMBER 2014, 2013, DAN 2012**
(Dalam jutaan Rupiah, kecuali dinyatakan lain)

**NOTES TO THE CONSOLIDATED FINANCIAL STATEMENTS
31 DECEMBER 2014, 2013, AND 2012
AND FOR THE YEARS ENDED
31 DECEMBER 2014, 2013, AND 2012**
(Expressed in million Rupiah, unless otherwise stated)

8. EFEK-EFEK (lanjutan)

8. MARKETABLE SECURITIES (continued)

**b. Berdasarkan jenis, mata uang dan penerbit
(lanjutan)**

b. By type, currency and issuer (continued)

	2014	2013	2012	
Diperdagangkan				Trading
Rupiah				Rupiah
Lembaga Pembiayaan Ekspor				Lembaga Pembiayaan Ekspor
Indonesia	104,729	43,066	101,485	Indonesia
PT Adira Dinamika Multi Finance Tbk	90,175	40,889	203,076	PT Adira Dinamika Multi Finance Tbk
PT Indosat Tbk	88,932	28,702	23,362	PT Indosat Tbk
PT Perusahaan Listrik Negara (Persero)	78,635	60,066	15,450	PT Perusahaan Listrik Negara (Persero)
PT Astra Sedaya Finance Finance Tbk	74,138	122,021	134,474	PT Astra Sedaya Finance Finance Tbk
PT Federal International Finance	52,576	53,829	108,178	PT Federal International Finance
PT Surya Artha Nusantara Finance	46,087	6,656	78,258	PT Surya Artha Nusantara Finance
PT Indofood Sukses Makmur Tbk	40,125	187	1,070	PT Indofood Sukses Makmur Tbk
PT Sarana Multigriya Finansial (Persero)	39,859	3,668	29,649	PT Sarana Multigriya Finansial (Persero)
PT Toyota Astra Financial Services	32,880	17,823	-	PT Toyota Astra Financial Services
PT Wahana Ottomitra Multiartha Tbk	29,181	20,952	30,891	PT Wahana Ottomitra Multiartha Tbk
PT Bank Internasional Indonesia Tbk	27,606	74,991	6,788	PT Bank Internasional Indonesia Tbk
PT BCA Finance	23,980	8,927	55,045	PT BCA Finance
PT Bank OCBC NISP Tbk	21,554	39,083	-	PT Bank OCBC NISP Tbk
PT Pupuk Indonesia (Persero)	20,127	-	-	PT Pupuk Indonesia (Persero)
PT Bank Danamon Indonesia Tbk	16,089	-	107,932	PT Bank Danamon Indonesia Tbk
PT Perum Pegadaian (Persero)	12,203	44,213	22,923	PT Perum Pegadaian (Persero)
PT Medco Energi International Tbk	11,096	26,854	26,425	PT Medco Energi International Tbk
PT Indomobil Finance Indonesia	7,585	14,639	30,061	PT Indomobil Finance Indonesia
PT BPD Jabar dan Banten Tbk	6,021	2,922	1,948	PT BPD Jabar dan Banten Tbk
PT Bank Tabungan Pensiunan Nasional Tbk	2,804	47,209	41,798	PT Bank Tabungan Pensiunan Nasional Tbk
PT Jasa Marga (Persero) Tbk	2,037	14,697	28,472	PT Jasa Marga (Persero) Tbk
PT Verena Multi Finance Tbk	101	-	-	PT Verena Multi Finance Tbk
PT Agung Podomoro Tbk	10	1,213	-	PT Agung Podomoro Tbk
Bank Indonesia	-	2,030,882	-	Bank Indonesia
PT Clipan Finance Indonesia Tbk	-	19,650	14,325	PT Clipan Finance Indonesia Tbk
PT Indomobil Wahana Trada	-	9,753	-	PT Indomobil Wahana Trada
PT AKR Corporindo Tbk	-	1,763	7,390	PT AKR Corporindo Tbk
PT Bank Tabungan Negara (Persero) Tbk	-	5,077	7,735	PT Bank Tabungan Negara (Persero) Tbk
PT Telekomunikasi Indonesia (Persero) Tbk	-	1,010	1,060	PT Telekomunikasi Indonesia (Persero) Tbk
PT Summit Oto Finance	-	-	7,247	PT Summit Oto Finance
PT Bank Himpunan Saudara 1906 Tbk	-	-	2,045	PT Bank Himpunan Saudara 1906 Tbk
PT Bank Pan Indonesia Tbk	-	-	1,028	PT Bank Pan Indonesia Tbk
	828,530	2,740,742	1,088,115	
Dolar Amerika Serikat				United States Dollar
PT Pertamina (Persero)	1,349	-	-	PT Pertamina (Persero)
PT Perusahaan Listrik Negara (Persero)	778	-	-	PT Perusahaan Listrik Negara (Persero)
	2,127	-	-	
Jumlah diperdagangkan	830,657	2,740,742	1,088,115	Total trading
	10,865,179	9,795,632	6,019,924	
Dikurangi: Cadangan kerugian penurunan nilai	(39,037)	(41,053)	(42,928)	Less: Allowance for impairment losses
	10,826,142	9,754,579	5,976,996	

**PT BANK CIMB NIAGA Tbk
DAN ANAK PERUSAHAAN/AND SUBSIDIARIES**

**CATATAN ATAS LAPORAN KEUANGAN KONSOLIDASIAN
31 DESEMBER 2014, 2013, DAN 2012
SERTA TAHUN-TAHUN YANG BERAKHIR
31 DESEMBER 2014, 2013, DAN 2012**
(Dalam jutaan Rupiah, kecuali dinyatakan lain)

**NOTES TO THE CONSOLIDATED FINANCIAL STATEMENTS
31 DECEMBER 2014, 2013, AND 2012
AND FOR THE YEARS ENDED
31 DECEMBER 2014, 2013, AND 2012**
(Expressed in million Rupiah, unless otherwise stated)

8. EFEK-EFEK (lanjutan)

8. MARKETABLE SECURITIES (continued)

c. Berdasarkan sisa umur jatuh tempo

c. By remaining period to maturity

Saldo efek-efek pada tanggal 31 Desember 2014, 2013, dan 2012, berdasarkan sisa umur jatuh tempo adalah:

As at 31 December 2014, 2013, and 2012, the balance of marketable securities according to remaining periods to maturity are as follows:

	2014	2013	2012	
≤ 1 bulan	598,602	643,598	95,093	≤ 1 month
> 1 - ≤ 3 bulan	1,652,872	2,227,676	303,143	> 1 - ≤ 3 months
> 3 - ≤ 12 bulan	3,372,033	1,981,881	934,636	> 3 - ≤ 12 months
> 1 - ≤ 5 tahun	4,140,516	3,136,300	3,171,422	> 1 - ≤ 5 years
> 5 tahun	1,101,156	1,806,177	1,515,630	> 5 years
	<u>10,865,179</u>	<u>9,795,632</u>	<u>6,019,924</u>	
Dikurangi: Cadangan kerugian penurunan nilai	(39,037)	(41,053)	(42,928)	Less: Allowance for impairment losses
	<u>10,826,142</u>	<u>9,754,579</u>	<u>5,976,996</u>	

d. Pada tanggal 31 Desember 2014 efek-efek yang didasarkan pada prinsip perbankan syariah adalah sebesar Rp 340.214 (2013: Rp 400.864; 2012: Rp 365.419).

d. As at 31 December 2014, marketable securities on sharia banking principle amounted to Rp 340,214 (2013: Rp 400,864; 2012: Rp 365,419).

e. Pada tanggal 31 Desember 2014, terdapat surat berharga yang mengalami penurunan nilai sebesar Rp 15.000 (2013 dan 2012: Rp 15.000).

e. As at 31 December 2014, there were impaired marketable securities amounted to Rp 15,000 (2013 and 2012: Rp 15,000).

f. Berdasarkan kolektibilitas

f. By collectibility

	2014	2013	2012	
Lancar	10,850,179	9,780,632	6,004,924	Pass
Macet	15,000	15,000	15,000	Loss
	<u>10,865,179</u>	<u>9,795,632</u>	<u>6,019,924</u>	
Dikurangi: Cadangan kerugian penurunan nilai	(39,037)	(41,053)	(42,928)	Less: Allowance for impairment losses
	<u>10,826,142</u>	<u>9,754,579</u>	<u>5,976,996</u>	

g. Efek-efek yang dijadikan jaminan

g. Marketable securities pledged as collateral

Pada tanggal 31 Desember 2014, 2013, dan 2012 tidak terdapat efek-efek yang dijadikan jaminan untuk pinjaman yang diterima.

As at 31 December 2014, 2013, and 2012 there were no marketable securities pledged as collateral for a borrowing transaction.

**PT BANK CIMB NIAGA Tbk
DAN ANAK PERUSAHAAN/AND SUBSIDIARIES**

**CATATAN ATAS LAPORAN KEUANGAN KONSOLIDASIAN
31 DESEMBER 2014, 2013, DAN 2012
SERTA TAHUN-TAHUN YANG BERAKHIR
31 DESEMBER 2014, 2013, DAN 2012**
(Dalam jutaan Rupiah, kecuali dinyatakan lain)

**NOTES TO THE CONSOLIDATED FINANCIAL STATEMENTS
31 DECEMBER 2014, 2013, AND 2012
AND FOR THE YEARS ENDED
31 DECEMBER 2014, 2013, AND 2012**
(Expressed in million Rupiah, unless otherwise stated)

8. EFEK-EFEK (lanjutan)

8. MARKETABLE SECURITIES (continued)

h. Berdasarkan efek Bank Indonesia serta perusahaan lain

h. By Bank Indonesia's and other companies' marketable securities

	2014	2013	2012	
Bank Indonesia	3,818,885	3,051,948	281,520	Bank Indonesia
Perusahaan lain	7,046,294	6,743,684	5,738,404	Other companies
	<u>10,865,179</u>	<u>9,795,632</u>	<u>6,019,924</u>	
Dikurangi: Cadangan kerugian penurunan nilai	(39,037)	(41,053)	(42,928)	Less: Allowance for impairment losses
Jumlah efek-efek - bersih	<u>10,826,142</u>	<u>9,754,579</u>	<u>5,976,996</u>	Total marketable securities - net

i. Suku bunga rata-rata per tahun

i. Average annual interest rates

	2014	2013	2012	
Rupiah	8.62%	7.48%	7.60%	Rupiah
Mata uang asing	0.40%	0.61%	0.15%	Foreign currency

j. Cadangan kerugian penurunan nilai

j. Allowance for impairment losses

Perubahan cadangan kerugian penurunan nilai adalah:

Movements in the allowance for impairment losses are as follows:

	2014	2013	2012	
Saldo awal (Pemulihan)/pembentukan selama tahun berjalan (lihat Catatan 38)	41,053	42,928	39,147	Beginning balance (Reversal)/impairment during the year (refer to Note 38)
Saldo akhir	<u>39,037</u>	<u>41,053</u>	<u>42,928</u>	Ending balance

Pada tanggal 31 Desember 2014 jumlah cadangan kerugian penurunan nilai untuk efek-efek yang dimiliki hingga jatuh tempo dan tersedia untuk dijual masing-masing adalah sebesar Rp 19.295 dan Rp 19.742 (2013: Rp 20.052 dan Rp 21.001; 2012: Rp 21.762 dan Rp 21.166).

As at 31 December 2014, the allowance for impairment losses for marketable securities classified as held-to-maturity and available-for-sale amounted to Rp 19,295 and Rp 19,742, respectively (2013: Rp 20,052 and Rp 21,001; 2012: Rp 21,762 and Rp 21,166).

Manajemen berpendapat bahwa jumlah cadangan kerugian penurunan nilai di atas telah memadai.

Management believes that the allowance for impairment losses above is adequate.

k. Berdasarkan transaksi dengan pihak berelasi dan pihak ketiga

k. By transactions with related party and third party

Pada tanggal 31 Desember 2014, 2013, dan 2012, tidak terdapat efek-efek dari pihak berelasi.

As at 31 December 2014, 2013, and 2012, there were no marketable securities from related party.

**PT BANK CIMB NIAGA Tbk
DAN ANAK PERUSAHAAN/AND SUBSIDIARIES**

**CATATAN ATAS LAPORAN KEUANGAN KONSOLIDASIAN
31 DESEMBER 2014, 2013, DAN 2012
SERTA TAHUN-TAHUN YANG BERAKHIR
31 DESEMBER 2014, 2013, DAN 2012**
(Dalam jutaan Rupiah, kecuali dinyatakan lain)

**NOTES TO THE CONSOLIDATED FINANCIAL STATEMENTS
31 DECEMBER 2014, 2013, AND 2012
AND FOR THE YEARS ENDED
31 DECEMBER 2014, 2013, AND 2012**
(Expressed in million Rupiah, unless otherwise stated)

8. EFEK-EFEK (lanjutan)

I. Informasi pokok lainnya sehubungan dengan efek-efek

Rincian peringkat obligasi korporasi dari PT Pemeringkat Efek Indonesia (PT Pefindo) dan PT Fitch Indonesia untuk efek-efek tujuan dimiliki hingga jatuh tempo yang dimiliki oleh Bank CIMB Niaga adalah:

	2014	2013	2012
Lembaga Pembiayaan Ekspor Indonesia	idAAA	idAAA	idAAA
PT Perusahaan Listrik Negara (Persero)	idAAA	idAAA	idAA+
PT Telekomunikasi Indonesia (Persero) Tbk	idAAA	idAAA	idAAA
PT Adira Dinamika Multi Finance Tbk	idAA+	idAA+	idAA+
PT Bank Danamon Indonesia Tbk	AA+(idn) idAAA dan/and idAA+(sy)	idAA+ (idn) idAA+ dan/and idAA+(sy)	idAA+ idAA+ idAA+ dan/and idAA+(sy)
PT Indosat Tbk	idAA	idAA	idAA
PT Bank Tabungan Negara (Persero) Tbk	idA-	idA-	-
PT Lautan Luas Tbk	-	idAA+	idAA+
PT Federal International Finance	-	idAA+	idAA+
PT Indofood Sukses Makmur Tbk	-	-	idAA+
PT Astra Sedaya Finance	-	-	A (idn)
PT Bank Muamalat Indonesia Tbk	-	-	idAA-
PT Mayora Indah Tbk	-	-	idAA-

8. MARKETABLE SECURITIES (continued)

I. Other significant information relating to marketable securities

Rating of corporate bonds by PT Pemeringkat Efek Indonesia (PT Pefindo) and PT Fitch Indonesia for Bank CIMB Niaga's held-to-maturity securities are as follows:

	2014	2013	2012
Lembaga Pembiayaan Ekspor Indonesia	idAAA	idAAA	idAAA
PT Perusahaan Listrik Negara (Persero)	idAAA	idAAA	idAA+
PT Telekomunikasi Indonesia (Persero) Tbk	idAAA	idAAA	idAAA
PT Adira Dinamika Multi Finance Tbk	idAA+	idAA+	idAA+
PT Bank Danamon Indonesia Tbk	AA+(idn) idAAA dan/and idAA+(sy)	idAA+ (idn) idAA+ dan/and idAA+(sy)	idAA+ idAA+ idAA+ dan/and idAA+(sy)
PT Indosat Tbk	idAA	idAA	idAA
PT Bank Tabungan Negara (Persero) Tbk	idA-	idA-	-
PT Lautan Luas Tbk	-	idAA+	idAA+
PT Federal International Finance	-	idAA+	idAA+
PT Indofood Sukses Makmur Tbk	-	-	idAA+
PT Astra Sedaya Finance	-	-	A (idn)
PT Bank Muamalat Indonesia Tbk	-	-	idAA-
PT Mayora Indah Tbk	-	-	idAA-

9. OBLIGASI PEMERINTAH

a. Berdasarkan jenis

	2014	2013	2012
<u>Dimiliki Hingga Jatuh Tempo</u>			
Nilai nominal	3,933,954	2,084,717	738,775
Premi yang belum diamortisasi	154,679	46,370	14,041
Jumlah dimiliki hingga jatuh tempo	<u>4,088,633</u>	<u>2,131,087</u>	<u>752,816</u>
<u>Tersedia untuk dijual</u>			
Nilai nominal	6,619,425	7,740,823	5,389,461
(Kerugian)/keuntungan yang belum direalisasi atas (penurunan)/kenaikan nilai	(353,737)	(747,142)	355,023
Premi yang belum diamortisasi	256,687	375,689	565,702
Nilai wajar - tersedia untuk dijual	<u>6,522,375</u>	<u>7,369,370</u>	<u>6,310,186</u>
<u>Diperdagangkan</u>			
Nilai nominal	847,586	699,422	962,195
Keuntungan/(kerugian) yang belum direalisasi atas kenaikan/(penurunan) nilai	487	(8,915)	3,009
Premi yang belum diamortisasi	25,185	21,963	55,734
Nilai wajar - diperdagangkan	<u>873,258</u>	<u>712,470</u>	<u>1,020,938</u>
Jumlah Obligasi Pemerintah	<u>11,484,266</u>	<u>10,212,927</u>	<u>8,083,940</u>

9. GOVERNMENT BONDS

a. Based on type

	2014	2013	2012
<u>Held-to-maturity</u>			
Nominal value	3,933,954	2,084,717	738,775
Unamortised premium	154,679	46,370	14,041
Total held-to-maturity	<u>4,088,633</u>	<u>2,131,087</u>	<u>752,816</u>
<u>Available-for-sale</u>			
Nominal value	6,619,425	7,740,823	5,389,461
Unrealised (losses)/gains on (decrease)/increase in value	(353,737)	(747,142)	355,023
Unamortised premium	256,687	375,689	565,702
Fair value - available-for-sale	<u>6,522,375</u>	<u>7,369,370</u>	<u>6,310,186</u>
<u>Trading</u>			
Nominal value	847,586	699,422	962,195
Unrealised gains/(losses) on increase/(decrease) in value	487	(8,915)	3,009
Unamortised premium	25,185	21,963	55,734
Fair value - trading	<u>873,258</u>	<u>712,470</u>	<u>1,020,938</u>
Total Government Bonds	<u>11,484,266</u>	<u>10,212,927</u>	<u>8,083,940</u>

**PT BANK CIMB NIAGA Tbk
DAN ANAK PERUSAHAAN/AND SUBSIDIARIES**

**CATATAN ATAS LAPORAN KEUANGAN KONSOLIDASIAN
31 DESEMBER 2014, 2013, DAN 2012
SERTA TAHUN-TAHUN YANG BERAKHIR
31 DESEMBER 2014, 2013, DAN 2012**
(Dalam jutaan Rupiah, kecuali dinyatakan lain)

**NOTES TO THE CONSOLIDATED FINANCIAL STATEMENTS
31 DECEMBER 2014, 2013, AND 2012
AND FOR THE YEARS ENDED
31 DECEMBER 2014, 2013, AND 2012**
(Expressed in million Rupiah, unless otherwise stated)

9. OBLIGASI PEMERINTAH (lanjutan)

9. GOVERNMENT BONDS (continued)

a. Berdasarkan jenis (lanjutan)

a. Based on type (continued)

Pada tanggal 31 Desember 2014, obligasi pemerintah dalam mata uang asing adalah sebesar Rp 1.067.591 (2013: Rp 773.266; 2012: Rp 632.536).

As at 31 December 2014, total government bonds in foreign currency amounted to Rp 1,067,591 (2013: Rp 773,266; 2012: Rp 632,536).

b. Berdasarkan jenis dan jatuh tempo

b. Based on type and maturity

2014							
≤ 1 bulan/ month Rp	> 1-≤ 3 bulan/ months Rp	> 3-≤ 12 bulan/ months Rp	> 1-≤ 5 tahun/ years Rp	> 5 tahun/ years Rp	Jumlah/ Total Rp		
-	-	1,546,189	1,030,339	1,512,105	4,088,633	Held-to-maturity	
-	-	657,020	1,841,964	4,023,391	6,522,375	Available-for-sale	
546	50,264	47,133	643,409	131,906	873,258	Trading	
546	50,264	2,250,342	3,515,712	5,667,402	11,484,266		

2013							
≤ 1 bulan/ month Rp	> 1-≤ 3 bulan/ months Rp	> 3-≤ 12 bulan/ months Rp	> 1-≤ 5 tahun/ years Rp	> 5 tahun/ years Rp	Jumlah/ Total Rp		
59,758	328,575	-	1,227,635	515,119	2,131,087	Held-to-maturity	
-	-	431,319	3,035,590	3,902,461	7,369,370	Available-for-sale	
-	7,356	7,608	452,117	245,389	712,470	Trading	
59,758	335,931	438,927	4,715,342	4,662,969	10,212,927		

2012							
≤ 1 bulan/ month Rp	> 1-≤ 3 bulan/ months Rp	> 3-≤ 12 bulan/ months Rp	> 1-≤ 5 tahun/ years Rp	> 5 tahun/ years Rp	Jumlah/ Total Rp		
-	-	-	365,589	387,227	752,816	Held-to-maturity	
-	147,456	315,501	852,324	4,994,905	6,310,186	Available-for-sale	
-	14,264	733,605	108,725	164,344	1,020,938	Trading	
-	161,720	1,049,106	1,326,638	5,546,476	8,083,940		

c. Tingkat suku bunga rata-rata

c. Average of interest rate

	2014	2013	2012	
Suku bunga tetap				Fixed interest rate
Rupiah	6.49%	6.65%	7.90%	Rupiah
Mata uang asing	4.31%	6.70%	5.47%	Foreign currency

**PT BANK CIMB NIAGA Tbk
DAN ANAK PERUSAHAAN/AND SUBSIDIARIES**

**CATATAN ATAS LAPORAN KEUANGAN KONSOLIDASIAN
31 DESEMBER 2014, 2013, DAN 2012
SERTA TAHUN-TAHUN YANG BERAKHIR
31 DESEMBER 2014, 2013, DAN 2012**
(Dalam jutaan Rupiah, kecuali dinyatakan lain)

**NOTES TO THE CONSOLIDATED FINANCIAL STATEMENTS
31 DECEMBER 2014, 2013, AND 2012
AND FOR THE YEARS ENDED
31 DECEMBER 2014, 2013, AND 2012**
(Expressed in million Rupiah, unless otherwise stated)

9. OBLIGASI PEMERINTAH (lanjutan)

9. GOVERNMENT BONDS (continued)

d. Informasi lain

d. Other information

Selama tahun yang berakhir pada tanggal 31 Desember 2014, Bank CIMB Niaga telah menjual Obligasi Pemerintah dengan jumlah nilai nominal sebesar Rp 61.483.843 dan USD 82,43 juta (2013: Rp 55.910.445 dan USD 97 juta; 2012: Rp 43.322.475 dan USD Nihil) dengan realisasi keuntungan sebesar Rp 93.743 (2013: Rp 190.663; 2012: Rp 445.690).

During the year ended 31 December 2014, Bank CIMB Niaga sold Government Bonds with a total nominal value of Rp 61,483,843 and USD 82.43 million (2013: Rp 55,910,445 and USD 97 million; 2012: Rp 43,322,475 and USD Nil) with realised gains amounted to Rp 93,743 (2013: Rp 190,663; 2012: Rp 445,690).

Obligasi Pemerintah pada tanggal 31 Desember 2014 akan jatuh tempo pada beberapa tanggal antara tanggal 8 Januari 2015 sampai dengan tanggal 15 Januari 2044 (2013: 24 Januari 2014 sampai dengan tanggal 15 April 2043; 2012: 20 Februari 2013 sampai dengan tanggal 15 April 2042).

These Government Bonds as at 31 December 2014 will mature on various dates between 8 January 2015 up to 15 January 2044 (2013: 24 January 2014 up to 15 April 2043; 2012: 20 February 2013 up to 15 April 2042).

Pada tanggal 31 Desember 2014, 2013, dan 2012, seluruh Obligasi Pemerintah digolongkan sebagai lancar.

As at 31 December 2014, 2013, and 2012, all Government Bonds were classified as pass.

10. EFEK-EFEK YANG DIBELI DENGAN JANJI DIJUAL KEMBALI

10. SECURITIES PURCHASED UNDER RESALE AGREEMENTS

2013							
Pihak Penjual/ Counterparty	Jenis Efek/ Type of Securities	Nilai Nominal/ Nominal Amount	Tingkat Suku Bunga/ Interest Rate	Tingkat Kupon/ Coupon Rate	Tanggal Dimulai/ Commencement Date	Tanggal Jatuh Tempo/ Maturity Date	Nilai Tercatat/ Carrying Amount
Bank Indonesia	SPNS 0414	23,305	6.35%	0.00%	13 Desember/December 2013	10 Januari/January 2014	22,870
Bank Indonesia	SPNS 0214	46,736	6.35%	0.00%	13 Desember/December 2013	10 Januari/January 2014	46,200
Jumlah/Total		<u>70,041</u>					<u>69,070</u>

2012							
Pihak Penjual/ Counterparty	Jenis Efek/ Type of Securities	Nilai Nominal/ Nominal Amount	Tingkat Suku Bunga/ Interest Rate	Tingkat Kupon/ Coupon Rate	Tanggal Dimulai/ Commencement Date	Tanggal Jatuh Tempo/ Maturity Date	Nilai Tercatat/ Carrying Amount
Bank Indonesia	FR0019	100,000	4.41%	14.25%	23 November/November 2012	4 Januari/January 2013	106,558
Bank Indonesia	SPN 55	100,000	4.50%	0.00%	21 Desember/December 2012	19 Februari/February 2013	94,027
Jumlah/Total		<u>200,000</u>					<u>200,585</u>

Pada tanggal 31 Desember 2014, tidak terdapat saldo efek yang dibeli dengan janji dijual kembali.

As at 31 December 2014, there was no security purchased under resale agreement's transaction.

Pada tanggal 31 Desember 2013 dan 2012, tidak terdapat saldo efek yang dibeli dengan janji dijual kembali dengan pihak yang berelasi.

As at 31 December 2013 and 2012, there was no security purchased under resale agreement's transaction with related party.

Pada tanggal 31 Desember 2013 dan 2012, seluruh efek yang dibeli dengan janji dijual kembali digolongkan sebagai lancar.

As at 31 December 2013 and 2012, all securities purchased under resale agreements were classified as pass.

**PT BANK CIMB NIAGA Tbk
DAN ANAK PERUSAHAAN/AND SUBSIDIARIES**

**CATATAN ATAS LAPORAN KEUANGAN KONSOLIDASIAN
31 DESEMBER 2014, 2013, DAN 2012
SERTA TAHUN-TAHUN YANG BERAKHIR
31 DESEMBER 2014, 2013, DAN 2012**
(Dalam jutaan Rupiah, kecuali dinyatakan lain)

**NOTES TO THE CONSOLIDATED FINANCIAL STATEMENTS
31 DECEMBER 2014, 2013, AND 2012
AND FOR THE YEARS ENDED
31 DECEMBER 2014, 2013, AND 2012**
(Expressed in million Rupiah, unless otherwise stated)

11. TAGIHAN DAN LIABILITAS DERIVATIF

Tagihan dan liabilitas derivatif dari pihak berelasi diungkapkan dalam Catatan 48.

a. Berdasarkan jenis

11. DERIVATIVE RECEIVABLES AND PAYABLES

Derivative receivables and payables from related party are disclosed in Note 48.

a. By type

2014				
Instrumen	Jumlah nosional/ <i>Notional amount</i>	Nilai wajar/ <i>Fair values</i>		Instruments
		Tagihan derivatif/ <i>Derivative receivables</i>	Liabilitas derivatif/ <i>Derivative payables</i>	
Tidak terkait Lindung Nilai				
<i>Non-hedging related</i>				
Kontrak tunai mata uang asing	1,221,791	577	1,942	<i>Foreign currency spots</i>
Kontrak berjangka mata uang asing	6,371,173	34,451	3,550	<i>Foreign currency forwards</i>
Swap mata uang asing	12,632,028	23,912	86,093	<i>Foreign currency swaps</i>
Swap tingkat suku bunga	28,675,025	854,665	539,857	<i>Interest rate swaps</i>
Kontrak opsi mata uang asing	1,822,161	81	61	<i>Foreign currency options</i>
Instrumen lindung nilai terkait lindung nilai atas nilai wajar				
<i>Hedging instrument in fair value hedges related</i>				
Swap tingkat suku bunga	1,000,000	3,902	418	<i>Interest rate swaps</i>
		917,588	631,921	
2013				
Instrumen	Jumlah nosional/ <i>Notional amount</i>	Nilai wajar/ <i>Fair values</i>		Instruments
		Tagihan derivatif/ <i>Derivative receivables</i>	Liabilitas derivatif/ <i>Derivative payables</i>	
Tidak terkait Lindung Nilai				
<i>Non-hedging related</i>				
Kontrak tunai mata uang asing	849,969	660	992	<i>Foreign currency spots</i>
Kontrak berjangka mata uang asing	2,142,041	5,147	72,893	<i>Foreign currency forwards</i>
Swap mata uang asing	8,282,655	181,632	-	<i>Foreign currency swaps</i>
Swap <i>cross currency</i> tingkat suku bunga dan swap tingkat suku bunga	20,871,445	949,197	839,306	<i>Cross currency interest rate swaps and interest rate swap</i>
Kontrak opsi mata uang asing	1,872,064	87	115	<i>Foreign currency options</i>
Instrumen lindung nilai terkait lindung nilai atas nilai wajar				
<i>Hedging instrument in fair value hedges related</i>				
Swap tingkat suku bunga	781,042	2,248	3,967	<i>Interest rate swaps</i>
		1,138,971	917,273	

**PT BANK CIMB NIAGA Tbk
DAN ANAK PERUSAHAAN/AND SUBSIDIARIES**

**CATATAN ATAS LAPORAN KEUANGAN KONSOLIDASIAN
31 DESEMBER 2014, 2013, DAN 2012
SERTA TAHUN-TAHUN YANG BERAKHIR
31 DESEMBER 2014, 2013, DAN 2012**
(Dalam jutaan Rupiah, kecuali dinyatakan lain)

**NOTES TO THE CONSOLIDATED FINANCIAL STATEMENTS
31 DECEMBER 2014, 2013, AND 2012
AND FOR THE YEARS ENDED
31 DECEMBER 2014, 2013, AND 2012**
(Expressed in million Rupiah, unless otherwise stated)

11. TAGIHAN DAN LIABILITAS DERIVATIF (lanjutan)

**11. DERIVATIVE RECEIVABLES AND PAYABLES
(continued)**

a. Berdasarkan jenis (lanjutan)

a. By type (continued)

2012				
<u>Instrumen</u>	<u>Jumlah nosional/ Notional amount</u>	<u>Nilai wajar/Fair values</u>		<u>Instruments</u>
		<u>Tagihan derivatif/ Derivative receivables</u>	<u>Liabilitas derivatif/ Derivative payables</u>	
Tidak terkait Lindung Nilai				
<i>Non-hedging related</i>				
Kontrak tunai mata uang asing	390,470	152	940	<i>Foreign currency spots</i>
Kontrak berjangka mata uang asing	379,766	142	1,374	<i>Foreign currency forwards</i>
Swap mata uang asing	5,172,171	8,484	1,743	<i>Foreign currency swaps</i>
Swap tingkat suku bunga	17,132,241	201,286	76,144	<i>Interest rate swaps</i>
Kontrak opsi mata uang asing	1,813,045	96	159	<i>Foreign currency options</i>
Instrumen lindung nilai terkait lindung nilai atas nilai wajar				
<i>Hedging instrument in fair value hedges related</i>				
Swap tingkat suku bunga	585,658	77,694	80,125	<i>Interest rate swaps</i>
		<u>287,854</u>	<u>160,485</u>	

b. Berdasarkan kolektibilitas

b. By collectibility

Pada tanggal 31 Desember 2014, 2013, dan 2012, seluruh tagihan derivatif digolongkan sebagai Lancar.

As at 31 December 2014, 2013, and 2012, all derivative receivables were classified as Pass.

c. Informasi mengenai jatuh tempo diungkapkan pada Catatan 55.

c. Information in respect to maturities is disclosed in Note 55.

d. Lindung nilai wajar dengan kontrak swap tingkat suku bunga (IRS)

d. Fair value hedge using interest rate swap (IRS) contracts

i) Obligasi subordinasi

i) Subordinated bonds

Pada bulan September 2010, Bank CIMB Niaga menandatangani kontrak IRS dengan PT Bank ANZ Panin Tbk, dengan jumlah nosional sebesar Rp 500.000 dengan tujuan untuk melakukan lindung nilai atas risiko suku bunga pada sebagian eksposur obligasi subordinasi yang diterbitkan pada tanggal 10 Juli 2010 (lihat Catatan 32). Kontrak IRS tersebut akan jatuh tempo pada tanggal 8 Juli 2017. Berdasarkan kontrak, Bank CIMB Niaga setuju untuk membayar bunga dengan suku bunga mengambang sebesar suku bunga SBI 3 (tiga) bulan dan menerima pembayaran bunga dengan suku bunga tetap sebesar 8,30% per tahun.

In September 2010, Bank CIMB Niaga signed IRS contract with PT Bank ANZ Panin Tbk, with notional amount totalling to Rp 500,000 in order to hedge interest rate risk on certain portion of subordinated bonds exposure issued on 10 July 2010 (refer to Note 32). This contract will mature on 8 July 2017. Based on the contract, Bank CIMB Niaga agrees to pay floating interest rate of 3 (three) months SBI rate and receives a fixed interest rate of 8.30% per annum.

**PT BANK CIMB NIAGA Tbk
DAN ANAK PERUSAHAAN/AND SUBSIDIARIES**

**CATATAN ATAS LAPORAN KEUANGAN KONSOLIDASIAN
31 DESEMBER 2014, 2013, DAN 2012
SERTA TAHUN-TAHUN YANG BERAKHIR
31 DESEMBER 2014, 2013, DAN 2012**
(Dalam jutaan Rupiah, kecuali dinyatakan lain)

**NOTES TO THE CONSOLIDATED FINANCIAL STATEMENTS
31 DECEMBER 2014, 2013, AND 2012
AND FOR THE YEARS ENDED
31 DECEMBER 2014, 2013, AND 2012**
(Expressed in million Rupiah, unless otherwise stated)

11. TAGIHAN DAN LIABILITAS DERIVATIF (lanjutan)

**11. DERIVATIVE RECEIVABLES AND PAYABLES
(continued)**

d. Lindung nilai wajar dengan kontrak swap tingkat suku bunga (IRS) (lanjutan)

d. Fair value hedge using interest rate swap (IRS) contracts (continued)

i) Obligasi subordinasi (lanjutan)

i) Subordinated bonds (continued)

Pada tanggal 8 Desember 2010, Bank CIMB Niaga menandatangani kontrak IRS dengan PT Bank ANZ Panin Tbk, dengan jumlah nosional sebesar Rp 250.000 dengan tujuan untuk melakukan lindung nilai atas risiko suku bunga pada sebagian eksposur obligasi subordinasi yang diterbitkan pada tanggal 10 Juli 2010 (lihat Catatan 32). Kontrak IRS tersebut akan jatuh tempo pada tanggal 10 Juli 2017. Berdasarkan kontrak, Bank CIMB Niaga setuju untuk membayar bunga dengan suku bunga mengambang sebesar suku bunga SBI 3 (tiga) bulan dan menerima pembayaran bunga dengan suku bunga tetap sebesar 8,00% per tahun.

On 8 December 2010, Bank CIMB Niaga signed IRS contract with PT Bank ANZ Panin Tbk, with notional amount totalling to Rp 250,000 in order to hedge interest rate risk on certain portion of subordinated bonds exposure issued on 10 July 2010 (refer to Note 32). This contract will mature on 10 July 2017. Based on the contract, Bank CIMB Niaga agrees to pay floating interest rate of 3 (three) months SBI rate and receives a fixed interest rate of 8.00% per annum.

ii) Obligasi yang diterbitkan

ii) Bond Issued

Pada bulan Juni 2014, Bank CIMB Niaga menandatangani kontrak IRS dengan PT Bank ANZ Panin Tbk, dengan jumlah nosional sebesar Rp 250.000 dengan tujuan untuk melakukan lindung nilai atas risiko suku bunga pada sebagian eksposur Obligasi Berkelanjutan I Tahap I Tahun 2012 seri B yang diterbitkan pada tanggal 22 Oktober 2012 (lihat Catatan 28). Kontrak IRS tersebut akan jatuh tempo pada tanggal 30 Oktober 2017. Berdasarkan kontrak, Bank CIMB Niaga setuju untuk membayar bunga dengan suku bunga mengambang sebesar suku bunga JIBOR 3 (tiga) bulan – 0,7 dan menerima pembayaran bunga dengan suku bunga tetap sebesar 7,75% per tahun.

In June 2014, Bank CIMB Niaga signed IRS contract with PT Bank ANZ Panin Tbk, with notional amount totalling to Rp 250,000 in order to hedge interest rate risk on certain portion of the Continuous bonds I Phase I Year 2012 Series B exposure issued on 22 October 2012 (refer to Note 28). This contract will mature on 30 October 2017. Based on the contract, Bank CIMB Niaga agrees to pay floating interest rate of 3 (three) months JIBOR – 0.7 and receives a fixed interest rate of 7.75% per annum.

iii) Pinjaman korporasi

iii) Corporate loans

Pada tanggal 5 Oktober 2009, Bank CIMB Niaga menandatangani kontrak IRS dengan PT Bank ANZ Panin Tbk, dengan jumlah nosional sebesar Rp 290.308 dan Rp 40.000 dengan tujuan melakukan lindung nilai atas risiko suku bunga pada eksposur pinjaman korporasi yang diberikan dengan suku bunga tetap sebesar 10,75% per tahun. Kontrak IRS tersebut telah jatuh tempo pada tanggal 26 Maret 2013 dan 19 April 2013. Berdasarkan kontrak, Bank CIMB Niaga setuju untuk membayar bunga dengan suku bunga tetap sebesar 9,50% per tahun dan menerima pembayaran bunga dengan suku bunga mengambang SBI 1 (satu) bulan.

On 5 October 2009, Bank CIMB Niaga signed IRS contract with PT Bank ANZ Panin Tbk, with notional amount totalling to Rp 290,308 and Rp 40,000 in order to hedge the interest rate risk on corporate loan exposure with fixed interest rate of 10.75% per annum. The contracts have matured on 26 March 2013 and 19 April 2013. Based on the contract, Bank CIMB Niaga agreed to pay interest with fixed rate of 9.50% per annum and received a floating interest rate of 1 (one) month SBI rate.

**PT BANK CIMB NIAGA Tbk
DAN ANAK PERUSAHAAN/AND SUBSIDIARIES**

**CATATAN ATAS LAPORAN KEUANGAN KONSOLIDASIAN
31 DESEMBER 2014, 2013, DAN 2012
SERTA TAHUN-TAHUN YANG BERAKHIR
31 DESEMBER 2014, 2013, DAN 2012**
(Dalam jutaan Rupiah, kecuali dinyatakan lain)

**NOTES TO THE CONSOLIDATED FINANCIAL STATEMENTS
31 DECEMBER 2014, 2013, AND 2012
AND FOR THE YEARS ENDED
31 DECEMBER 2014, 2013, AND 2012**
(Expressed in million Rupiah, unless otherwise stated)

11. TAGIHAN DAN LIABILITAS DERIVATIF (lanjutan)

**11. DERIVATIVE RECEIVABLES AND PAYABLES
(continued)**

d. Lindung nilai wajar dengan kontrak swap tingkat suku bunga (IRS) (lanjutan)

d. Fair value hedge using interest rate swap (IRS) contracts (continued)

iii) Pinjaman korporasi (lanjutan)

iii) Corporate loans (continued)

Pada tanggal 12 Juli 2010, Bank CIMB Niaga melakukan kontrak IRS dengan PT Bank ANZ Panin Tbk, dengan jumlah nosional sebesar Rp 200.000 dengan tujuan melakukan lindung nilai atas risiko suku bunga dari eksposur pinjaman korporasi yang diberikan dengan suku bunga tetap sebesar 11,75% per tahun. Kontrak IRS tersebut telah jatuh tempo pada tanggal 12 Agustus 2013. Berdasarkan kontrak tersebut, Bank CIMB Niaga setuju untuk membayar bunga dengan suku bunga tetap sebesar 8,00% per tahun dan menerima pembayaran bunga dengan suku bunga mengambang SBI 3 (tiga) bulan.

On 12 July 2010, Bank CIMB Niaga signed IRS contract with PT Bank ANZ Panin Tbk, with notional amount totalling to Rp 200,000 in order to hedge the interest rate risk on corporate loan exposure with fixed interest rate of 11.75% per annum. This contract has matured on 12 August 2013. Based on the contract, Bank CIMB Niaga agreed to pay interest with fixed rate of 8.00% per annum and received a floating interest rate of 3 (three) months SBI rates.

Pada tanggal 17 Januari 2011, Bank CIMB Niaga melakukan kontrak IRS dengan PT Bank ANZ Panin Tbk, dengan jumlah nosional sebesar Rp 208.333 dengan tujuan melakukan lindung nilai atas risiko suku bunga pada eksposur pinjaman korporasi yang diberikan dengan suku bunga tetap sebesar 11,25% per tahun. Kontrak IRS tersebut telah jatuh tempo pada tanggal 25 Mei 2013. Berdasarkan kontrak tersebut, Bank CIMB Niaga setuju untuk membayar bunga dengan suku bunga tetap sebesar 8,05% per tahun dan menerima pembayaran bunga dengan suku bunga mengambang SBI 3 (tiga) bulan.

On 17 January 2011, Bank CIMB Niaga signed IRS contract with PT Bank ANZ Panin Tbk, with notional amount totalling to Rp 208,333 in order to hedge the interest rate risk on corporate loan exposure with fixed interest rate of 11.25% per annum. This contract has matured on 25 May 2013. Based on the contract, Bank CIMB Niaga agreed to pay a fixed interest rate of 8.05% per annum and received floating interest rate of 3 (three) months SBI rate.

Pada tanggal 26 Januari 2011, Bank CIMB Niaga melakukan kontrak IRS dengan Standard Chartered Bank dengan jumlah nosional sebesar Rp 185.694 dengan tujuan melakukan lindung nilai atas risiko suku bunga pada eksposur pinjaman korporasi yang diberikan dengan suku bunga tetap sebesar 11,75% per tahun. Kontrak IRS tersebut telah jatuh tempo pada tanggal 3 Januari 2014. Berdasarkan kontrak tersebut, Bank CIMB Niaga setuju untuk membayar suku bunga tetap sebesar 8,50% per tahun dan menerima pembayaran bunga dengan suku bunga mengambang SBI 3 (tiga) bulan.

On 26 January 2011, Bank CIMB Niaga signed IRS contract with Standard Chartered Bank with notional amount totalling to Rp 185,694 in order to hedge the interest rate risk on corporate loan exposure with fixed interest rate of 11.75% per annum. This contract has matured on 3 January 2014. Based on the contract, Bank CIMB Niaga agreed to pay interest with a fixed rate of 8.50% per annum and received floating interest rate of 3 (three) months SBI rate.

**PT BANK CIMB NIAGA Tbk
DAN ANAK PERUSAHAAN/AND SUBSIDIARIES**

**CATATAN ATAS LAPORAN KEUANGAN KONSOLIDASIAN
31 DESEMBER 2014, 2013, DAN 2012
SERTA TAHUN-TAHUN YANG BERAKHIR
31 DESEMBER 2014, 2013, DAN 2012**
(Dalam jutaan Rupiah, kecuali dinyatakan lain)

**NOTES TO THE CONSOLIDATED FINANCIAL STATEMENTS
31 DECEMBER 2014, 2013, AND 2012
AND FOR THE YEARS ENDED
31 DECEMBER 2014, 2013, AND 2012**
(Expressed in million Rupiah, unless otherwise stated)

11. TAGIHAN DAN LIABILITAS DERIVATIF (lanjutan)

**11. DERIVATIVE RECEIVABLES AND PAYABLES
(continued)**

d. Lindung nilai wajar dengan kontrak swap tingkat suku bunga (IRS) (lanjutan)

d. Fair value hedge using interest rate swap (IRS) contracts (continued)

iii) Pinjaman korporasi (lanjutan)

iii) Corporate loans (continued)

Pada tanggal 26 Januari 2011, Bank CIMB Niaga melakukan kontrak IRS dengan Standard Chartered Bank dengan jumlah nosional sebesar Rp 50.000 dengan tujuan melakukan lindung nilai atas risiko suku bunga pada eksposur pinjaman korporasi yang diberikan dengan suku bunga tetap sebesar 11,25% per tahun. Kontrak IRS tersebut telah jatuh tempo pada tanggal 23 Desember 2013. Berdasarkan kontrak tersebut, Bank CIMB Niaga setuju untuk membayar bunga dengan suku bunga tetap sebesar 8,60% per tahun dan menerima pembayaran bunga dengan suku bunga mengambang SBI 3 (tiga) bulan.

On 26 January 2011, Bank CIMB Niaga signed IRS contract with Standard Chartered Bank with notional amount totalling to Rp 50,000 in order to hedge the interest rate risk on corporate loan exposure with fixed interest rate of 11.25% per annum. This contract has matured on 23 December 2013. Based on the contract, Bank CIMB Niaga agreed to pay interest with a fixed rate of 8.60% per annum and received floating interest rate of 3 (three) months SBI rate.

Pada tanggal 13 April 2011, Bank CIMB Niaga melakukan kontrak IRS dengan Standard Chartered Bank dengan jumlah nosional sebesar Rp 100.000 dengan tujuan melakukan lindung nilai atas risiko suku bunga dari eksposur pinjaman korporasi yang diberikan dengan suku bunga tetap sebesar 11,75% per tahun. Kontrak IRS tersebut telah jatuh tempo pada tanggal 23 Maret 2014. Berdasarkan kontrak tersebut, Bank CIMB Niaga setuju untuk membayar bunga dengan suku bunga tetap sebesar 8,12% per tahun dan menerima pembayaran bunga dengan suku bunga mengambang SBI 3 (tiga) bulan.

On 13 April 2011, Bank CIMB Niaga signed IRS contract with Standard Chartered Bank with notional amount totalling to Rp 100,000 in order to hedge the interest rate risk on corporate loan exposure with fixed interest rate of 11.75% per annum. This contract has matured on 23 March 2014. Based on the contract, Bank CIMB Niaga agreed to pay interest with a fixed rate of 8.12% per annum and received floating interest rate of 3 (three) months SBI rate.

Pada tanggal 7 Juli 2011, Bank CIMB Niaga melakukan kontrak IRS dengan PT Bank ANZ Panin Tbk dengan jumlah nosional sebesar Rp 121.528 dengan tujuan melakukan lindung nilai atas risiko suku bunga dari eksposur pinjaman korporasi yang diberikan dengan suku bunga tetap sebesar 11,50% per tahun. Kontrak IRS tersebut telah jatuh tempo pada tanggal 9 Juni 2014. Berdasarkan kontrak tersebut, Bank CIMB Niaga setuju untuk membayar bunga dengan suku bunga tetap sebesar 7,80% per tahun dan menerima pembayaran bunga dengan suku bunga mengambang SBI 3 (tiga) bulan.

On 7 July 2011, Bank CIMB Niaga signed IRS contract with PT Bank ANZ Panin Tbk with notional amount totalling to Rp 121,528 in order to hedge the interest rate risk on corporate loan exposure with fixed interest rate of 11.50% per annum. This contract has matured on 9 June 2014. Based on the contract, Bank CIMB Niaga agrees to pay fixed interest rate of 7.80% per annum and receives floating interest rate of 3 (three) months SBI rate.

**PT BANK CIMB NIAGA Tbk
DAN ANAK PERUSAHAAN/AND SUBSIDIARIES**

**CATATAN ATAS LAPORAN KEUANGAN KONSOLIDASIAN
31 DESEMBER 2014, 2013, DAN 2012
SERTA TAHUN-TAHUN YANG BERAKHIR
31 DESEMBER 2014, 2013, DAN 2012**
(Dalam jutaan Rupiah, kecuali dinyatakan lain)

**NOTES TO THE CONSOLIDATED FINANCIAL STATEMENTS
31 DECEMBER 2014, 2013, AND 2012
AND FOR THE YEARS ENDED
31 DECEMBER 2014, 2013, AND 2012**
(Expressed in million Rupiah, unless otherwise stated)

11. TAGIHAN DAN LIABILITAS DERIVATIF (lanjutan)

**11. DERIVATIVE RECEIVABLES AND PAYABLES
(continued)**

d. Lindung nilai wajar dengan kontrak swap tingkat suku bunga (IRS) (lanjutan)

d. Fair value hedge using interest rate swap (IRS) contracts (continued)

iii) Pinjaman korporasi (lanjutan)

iii) Corporate loans (continued)

Perubahan nilai wajar dari kontrak IRS sebagai instrumen lindung nilai dan obligasi subordinasi dan pinjaman korporasi sebagai *item* yang dilindungi nilai akibat dari penerapan lindung nilai dibebankan sebagai laba/rugi. Perubahan nilai wajar instrumen lindung nilai dan *item* yang dilindungi nilai akan saling *off-set* dan selisihnya merupakan bagian yang tidak efektif dan dicatat sebagai keuntungan/kerugian dari perubahan nilai wajar derivatif pada laba/rugi (lihat Catatan 39).

The changes in fair values of IRS contracts as the hedging instruments, and the subordinated bonds and, the corporate loans as the hedge items, as a result of hedge accounting implementation, are charged/credited as profit/loss. The changes in fair values of hedge instruments and hedged items are off-set and the amounts representing the ineffective portion are recorded as gains/losses from changes in fair values of derivative as profit/loss (refer to Note 39).

Sejak diterapkannya akuntansi lindung nilai wajar tersebut, manajemen telah memiliki dokumentasi mengenai hubungan antara instrumen lindung nilai dan *item* yang dilindungi nilai dan juga tujuan manajemen risikonya serta strategi dalam melakukan berbagai transaksi lindung nilai.

Starting from the implementation of fair value hedge accounting, management has been able to document the relationship between hedging instruments and hedged items, as well as its risk management objective and strategy for undertaking various hedge transactions.

Dokumentasi juga meliputi penilaian efektivitas lindung nilai dari derivatif yang digunakan sebagai instrumen lindung nilai dan *item* yang dilindungi nilai. Penilaian ini dilakukan baik pada permulaan lindung nilai tersebut diterapkan dan pada saat-saat berikutnya secara berkelanjutan.

The documentation also consists of hedge effectiveness assessment of derivatives, as the hedge instruments, against the hedged items. The assessment is tested at inception of the hedge and through out the period of the hedge.

12. KREDIT YANG DIBERIKAN

12. LOANS

Kredit yang diberikan kepada pihak berelasi diungkapkan dalam Catatan 48. Informasi mengenai tingkat suku bunga dan jatuh tempo diungkapkan dalam Catatan 53 dan 55.

Loans to related parties are disclosed in Note 48. Information in respect of interest rates and maturities are disclosed in Notes 53 and 55.

a. Berdasarkan jenis, mata uang, dan kualitas kredit

a. By type, currency, and loan quality

Kualitas kredit yang diberikan berdasarkan kredit yang mengalami penurunan nilai dan tidak mengalami penurunan nilai serta penilaian secara kolektif dan individual

Loans quality based on impaired and unimpaired loans, and collectively and individually assessed

**PT BANK CIMB NIAGA Tbk
DAN ANAK PERUSAHAAN/AND SUBSIDIARIES**

**CATATAN ATAS LAPORAN KEUANGAN KONSOLIDASIAN
31 DESEMBER 2014, 2013, DAN 2012
SERTA TAHUN-TAHUN YANG BERAKHIR
31 DESEMBER 2014, 2013, DAN 2012**
(Dalam jutaan Rupiah, kecuali dinyatakan lain)

**NOTES TO THE CONSOLIDATED FINANCIAL STATEMENTS
31 DECEMBER 2014, 2013, AND 2012
AND FOR THE YEARS ENDED
31 DECEMBER 2014, 2013, AND 2012**
(Expressed in million Rupiah, unless otherwise stated)

12. KREDIT YANG DIBERIKAN (lanjutan)

12. LOANS (continued)

a. Berdasarkan jenis, mata uang, dan kualitas kredit (lanjutan)

a. By type, currency, and loan quality (continued)

Kualitas kredit yang diberikan berdasarkan kredit yang mengalami penurunan nilai dan tidak mengalami penurunan nilai serta penilaian secara kolektif dan individual (lanjutan)

Loans quality based on impaired and unimpaired loans, and collectively and individually assessed (continued)

	2014			
	Tidak mengalami penurunan nilai dan penilaian secara kolektif/ <i>Unimpaired and collectively assessed</i>	Mengalami penurunan nilai dan penilaian secara kolektif dan individual/ <i>Impaired and collectively and individually assessed</i>	Jumlah/ <i>Total</i>	
Pihak Berelasi				Related parties
Rupiah				Rupiah
Konsumsi	192,311	-	192,311	Consumer
Sub jumlah	192,311	-	192,311	Sub total
Pihak Ketiga				Third parties
Rupiah				Rupiah
Konsumsi	34,694,877	771,840	35,466,717	Consumer
Modal Kerja	61,434,440	1,944,327	63,378,767	Working capital
Investasi	36,029,329	1,017,029	37,046,358	Investment
Sub jumlah	132,158,646	3,733,196	135,891,842	Sub total
Dolar Amerika Serikat				United States Dollar
Konsumsi	49,239	2,229	51,468	Consumer
Modal Kerja	20,218,043	2,512,116	22,730,159	Working capital
Investasi	7,779,064	2,133,794	9,912,858	Investment
Sub jumlah	28,046,346	4,648,139	32,694,485	Sub total
Dolar Singapura				Singapore Dollar
Modal Kerja	332,696	-	332,696	Working capital
Investasi	269,285	-	269,285	Investment
Sub jumlah	601,981	-	601,981	Sub total
	160,999,284	8,381,335	169,380,619	
Dikurangi: Cadangan kerugian penurunan nilai	(1,842,666)	(3,914,619)	(5,757,285)	Less: Allowance for impairment losses
Jumlah	159,156,618	4,466,716	163,623,334	Total

**PT BANK CIMB NIAGA Tbk
DAN ANAK PERUSAHAAN/AND SUBSIDIARIES**

**CATATAN ATAS LAPORAN KEUANGAN KONSOLIDASIAN
31 DESEMBER 2014, 2013, DAN 2012
SERTA TAHUN-TAHUN YANG BERAKHIR
31 DESEMBER 2014, 2013, DAN 2012**
(Dalam jutaan Rupiah, kecuali dinyatakan lain)

**NOTES TO THE CONSOLIDATED FINANCIAL STATEMENTS
31 DECEMBER 2014, 2013, AND 2012
AND FOR THE YEARS ENDED
31 DECEMBER 2014, 2013, AND 2012**
(Expressed in million Rupiah, unless otherwise stated)

12. KREDIT YANG DIBERIKAN (lanjutan)

12. LOANS (continued)

a. Berdasarkan jenis, mata uang, dan kualitas kredit (lanjutan)

a. By type, currency, and loan quality (continued)

Kualitas kredit yang diberikan berdasarkan kredit yang mengalami penurunan nilai dan tidak mengalami penurunan nilai serta penilaian secara kolektif dan individual (lanjutan)

Loans quality based on impaired and unimpaired loans, and collectively and individually assessed (continued)

	2013			
	Tidak mengalami penurunan nilai dan penilaian secara kolektif/ <i>Unimpaired and collectively assessed</i>	Mengalami penurunan nilai dan penilaian secara kolektif dan individual/ <i>Impaired and collectively and individually assessed</i>	Jumlah/ <i>Total</i>	
Pihak Berelasi				Related parties
Rupiah				Rupiah
Konsumsi	63,928	-	63,928	Consumer
Sub jumlah	63,928	-	63,928	Sub total
Pihak Ketiga				Third parties
Rupiah				Rupiah
Konsumsi	33,423,877	720,184	34,144,061	Consumer
Modal Kerja	55,399,382	983,403	56,382,785	Working capital
Investasi	32,323,586	834,834	33,158,420	Investment
Sub jumlah	121,146,845	2,538,421	123,685,266	Sub total
Dolar Singapura				Singapore Dollar
Modal Kerja	295,602	-	295,602	Working capital
Investasi	376,763	-	376,763	Investment
Sub jumlah	672,365	-	672,365	Sub total
Dolar Amerika Serikat				United States Dollar
Konsumsi	44,054	2,190	46,244	Consumer
Modal Kerja	14,725,011	1,660,064	16,385,075	Working capital
Investasi	8,041,718	795,393	8,837,111	Investment
Sub jumlah	22,810,783	2,457,647	25,268,430	Sub total
Euro				Euro
Konsumsi	1,512	-	1,512	Consumer
Sub jumlah	1,512	-	1,512	Sub total
	144,695,433	4,996,068	149,691,501	
Dikurangi: Cadangan kerugian penurunan nilai	(1,801,599)	(2,080,913)	(3,882,512)	Less: Allowance for impairment losses
Jumlah	142,893,834	2,915,155	145,808,989	Total

**PT BANK CIMB NIAGA Tbk
DAN ANAK PERUSAHAAN/AND SUBSIDIARIES**

**CATATAN ATAS LAPORAN KEUANGAN KONSOLIDASIAN
31 DESEMBER 2014, 2013, DAN 2012
SERTA TAHUN-TAHUN YANG BERAKHIR
31 DESEMBER 2014, 2013, DAN 2012**
(Dalam jutaan Rupiah, kecuali dinyatakan lain)

**NOTES TO THE CONSOLIDATED FINANCIAL STATEMENTS
31 DECEMBER 2014, 2013, AND 2012
AND FOR THE YEARS ENDED
31 DECEMBER 2014, 2013, AND 2012**
(Expressed in million Rupiah, unless otherwise stated)

12. KREDIT YANG DIBERIKAN (lanjutan)

12. LOANS (continued)

a. Berdasarkan jenis, mata uang, dan kualitas kredit (lanjutan)

a. By type, currency, and loan quality (continued)

Kualitas kredit yang diberikan berdasarkan kredit yang mengalami penurunan nilai dan tidak mengalami penurunan nilai serta penilaian secara kolektif dan individual (lanjutan)

Loans quality based on impaired and unimpaired loans, and collectively and individually assessed (continued)

	2012			
	Tidak mengalami penurunan nilai dan penilaian secara kolektif/ <i>Unimpaired and collectively assessed</i>	Mengalami penurunan nilai dan penilaian secara kolektif dan individual/ <i>Impaired and collectively and individually assessed</i>	Jumlah/ <i>Total</i>	
Pihak Berelasi				Related parties
Rupiah				Rupiah
Konsumsi	43,769	-	43,769	Consumer
Sub jumlah	43,769	-	43,769	Sub total
Pihak Ketiga				Third parties
Rupiah				Rupiah
Konsumsi	31,963,263	589,168	32,552,431	Consumer
Modal Kerja	52,088,444	1,122,284	53,210,728	Working capital
Investasi	30,791,998	746,927	31,538,925	Investment
Sub jumlah	114,843,705	2,458,379	117,302,084	Sub total
Dolar Singapura				Singapore Dollar
Modal Kerja	212,023	-	212,023	Working capital
Investasi	288,318	-	288,318	Investment
Sub jumlah	500,341	-	500,341	Sub total
Dolar Amerika Serikat				United States Dollar
Konsumsi	21,263	-	21,263	Consumer
Modal Kerja	13,254,976	928,608	14,183,584	Working capital
Investasi	8,262,465	461,507	8,723,972	Investment
Sub jumlah	21,538,704	1,390,115	22,928,819	Sub total
Euro				Euro
Konsumsi	-	1,146	1,146	Consumer
Sub jumlah	-	1,146	1,146	Sub total
	136,926,519	3,849,640	140,776,159	
Dikurangi: Cadangan kerugian penurunan nilai	(1,936,640)	(1,735,080)	(3,671,720)	Less: Allowance for impairment losses
Jumlah	134,989,879	2,114,560	137,104,439	Total

**PT BANK CIMB NIAGA Tbk
DAN ANAK PERUSAHAAN/AND SUBSIDIARIES**

**CATATAN ATAS LAPORAN KEUANGAN KONSOLIDASIAN
31 DESEMBER 2014, 2013, DAN 2012
SERTA TAHUN-TAHUN YANG BERAKHIR
31 DESEMBER 2014, 2013, DAN 2012**
(Dalam jutaan Rupiah, kecuali dinyatakan lain)

**NOTES TO THE CONSOLIDATED FINANCIAL STATEMENTS
31 DECEMBER 2014, 2013, AND 2012
AND FOR THE YEARS ENDED
31 DECEMBER 2014, 2013, AND 2012**
(Expressed in million Rupiah, unless otherwise stated)

12. KREDIT YANG DIBERIKAN (lanjutan)

12. LOANS (continued)

a. Berdasarkan jenis, mata uang, dan kualitas kredit (lanjutan)

a. By type, currency, and loan quality (continued)

Kredit yang mengalami penurunan nilai berdasarkan penilaian secara kolektif dan individual pada tanggal 31 Desember 2014, 2013, dan 2012 adalah:

Impaired loans based on collective and individual assessment as at 31 December 2014, 2013, and 2012 are as follows:

	2014			
	Kolektif/ Collective	Individual/ Individual	Jumlah/ Total	
Konsumsi	773,646	423	774,069	<i>Consumer</i>
Modal Kerja	449,411	4,007,032	4,456,443	<i>Working capital</i>
Investasi	338,481	2,812,342	3,150,823	<i>Investment</i>
	<u>1,561,538</u>	<u>6,819,797</u>	<u>8,381,335</u>	
Dikurangi: Cadangan kerugian penurunan nilai			<u>(3,914,619)</u>	<i>Less: Allowance for impairment losses</i>
			<u>4,466,716</u>	

	2013			
	Kolektif/ Collective	Individual/ Individual	Jumlah/ Total	
Konsumsi	721,904	470	722,374	<i>Consumer</i>
Modal Kerja	422,555	2,220,912	2,643,467	<i>Working capital</i>
Investasi	328,390	1,301,837	1,630,227	<i>Investment</i>
	<u>1,472,849</u>	<u>3,523,219</u>	<u>4,996,068</u>	
Dikurangi: Cadangan kerugian penurunan nilai			<u>(2,080,913)</u>	<i>Less: Allowance for impairment losses</i>
			<u>2,915,155</u>	

	2012			
	Kolektif/ Collective	Individual/ Individual	Jumlah/ Total	
Konsumsi	590,314	-	590,314	<i>Consumer</i>
Modal Kerja	483,002	1,567,890	2,050,892	<i>Working capital</i>
Investasi	329,122	879,312	1,208,434	<i>Investment</i>
	<u>1,402,438</u>	<u>2,447,202</u>	<u>3,849,640</u>	
Dikurangi: Cadangan kerugian penurunan nilai			<u>(1,735,080)</u>	<i>Less: Allowance for impairment losses</i>
			<u>2,114,560</u>	

**PT BANK CIMB NIAGA Tbk
DAN ANAK PERUSAHAAN/AND SUBSIDIARIES**

**CATATAN ATAS LAPORAN KEUANGAN KONSOLIDASIAN
31 DESEMBER 2014, 2013, DAN 2012
SERTA TAHUN-TAHUN YANG BERAKHIR
31 DESEMBER 2014, 2013, DAN 2012**
(Dalam jutaan Rupiah, kecuali dinyatakan lain)

**NOTES TO THE CONSOLIDATED FINANCIAL STATEMENTS
31 DECEMBER 2014, 2013, AND 2012
AND FOR THE YEARS ENDED
31 DECEMBER 2014, 2013, AND 2012**
(Expressed in million Rupiah, unless otherwise stated)

12. KREDIT YANG DIBERIKAN (lanjutan)

12. LOANS (continued)

a. Berdasarkan jenis, mata uang, dan kualitas kredit (lanjutan)

a. By type, currency, and loan quality (continued)

Kualitas kredit yang diberikan berdasarkan kolektibilitas sesuai ketentuan OJK/BI

Loans quality based on collectibility according to OJK/BI regulation

		2014						
		Dalam Perhatian Khusus/ <i>Special Mention</i>	Kurang Lancar/ <i>Sub-Standard</i>	Diragukan/ <i>Doubtful</i>	Macet/ <i>Loss</i>	Jumlah/ <i>Total</i>		
Lancar/ <i>Pass</i>								
Pihak Berelasi							Related parties	
Rupiah							Rupiah	
Konsumsi	192,311	-	-	-	-	192,311	Consumer	
Sub jumlah	192,311	-	-	-	-	192,311	Sub Total	
Pihak Ketiga							Third parties	
Rupiah							Rupiah	
Konsumsi	32,089,058	2,625,431	157,282	154,342	440,604	35,466,717	Consumer	
Modal Kerja	61,077,592	957,646	219,716	332,809	791,004	63,378,767	Working capital	
Investasi	34,487,800	1,725,900	90,761	67,344	674,553	37,046,358	Investment	
Sub jumlah	127,654,450	5,308,977	467,759	554,495	1,906,161	135,891,842	Sub Total	
Dolar Amerika Serikat							United States Dollar	
Konsumsi	49,239	-	2,229	-	-	51,468	Consumer	
Modal Kerja	20,008,277	770,465	143,302	1,279,554	528,561	22,730,159	Working capital	
Investasi	7,576,412	395,906	20,351	1,155,515	764,674	9,912,858	Investment	
Sub jumlah	27,633,928	1,166,371	165,882	2,435,069	1,293,235	32,694,485	Sub Total	
Dolar Singapura							Singapore Dollar	
Modal Kerja	332,696	-	-	-	-	332,696	Working capital	
Investasi	261,854	7,431	-	-	-	269,285	Investment	
Sub jumlah	594,550	7,431	-	-	-	601,981	Sub Total	
		156,075,239	6,482,779	633,641	2,989,564	3,199,396	169,380,619	
Dikurangi: Cadangan kerugian penurunan nilai							(5,757,285)	Less: Allowance for impairment losses
Jumlah							163,623,334	Total

**PT BANK CIMB NIAGA Tbk
DAN ANAK PERUSAHAAN/AND SUBSIDIARIES**

**CATATAN ATAS LAPORAN KEUANGAN KONSOLIDASIAN
31 DESEMBER 2014, 2013, DAN 2012
SERTA TAHUN-TAHUN YANG BERAKHIR
31 DESEMBER 2014, 2013, DAN 2012**
(Dalam jutaan Rupiah, kecuali dinyatakan lain)

**NOTES TO THE CONSOLIDATED FINANCIAL STATEMENTS
31 DECEMBER 2014, 2013, AND 2012
AND FOR THE YEARS ENDED
31 DECEMBER 2014, 2013, AND 2012**
(Expressed in million Rupiah, unless otherwise stated)

12. KREDIT YANG DIBERIKAN (lanjutan)

12. LOANS (continued)

**a. Berdasarkan jenis, mata uang, dan kualitas kredit
(lanjutan)**

a. By type, currency, and loan quality (continued)

Kualitas kredit yang diberikan berdasarkan kolektibilitas sesuai ketentuan OJK/BI (lanjutan)

Loans quality based on collectibility according to OJK/BI regulation (continued)

	2013					
	Lancar/ Pass	Dalam Perhatian Khusus/ Special Mention	Kurang Lancar/ Sub- Standard	Diragukan/ Doubtful	Macet/ Loss	
Pihak Berelasi						Related parties
Rupiah						Rupiah
Konsumsi	63,928	-	-	-	-	Consumer
Sub jumlah	63,928	-	-	-	-	Sub Total
Pihak Ketiga						Third parties
Rupiah						Rupiah
Konsumsi	30,545,055	2,878,238	165,404	170,964	384,400	Consumer
Modal Kerja	54,604,550	814,231	166,784	37,224	759,996	Working capital
Investasi	30,616,360	1,862,357	70,735	66,354	542,614	Investment
Sub jumlah	115,765,965	5,554,826	402,923	274,542	1,687,010	Sub Total
Dolar Amerika Serikat						United States Dollar
Konsumsi	44,042	-	2,202	-	-	Consumer
Modal Kerja	14,551,102	1,139,533	398,833	-	295,607	Working capital
Investasi	7,882,215	567,805	12,289	-	374,802	Investment
Sub jumlah	22,477,359	1,707,338	413,324	-	670,409	Sub Total
Dolar Singapura						Singapore Dollar
Modal Kerja	294,676	926	-	-	-	Working capital
Investasi	376,763	-	-	-	-	Investment
Sub jumlah	671,439	926	-	-	-	Sub Total
Euro						Euro
Konsumsi	1,512	-	-	-	-	Consumer
Sub jumlah	1,512	-	-	-	-	Sub Total
	138,980,203	7,263,090	816,247	274,542	2,357,419	149,691,501
Dikurangi: Cadangan kerugian penurunan nilai						Less: Allowance for impairment losses
						(3,882,512)
Jumlah						145,808,989
						Total

**PT BANK CIMB NIAGA Tbk
DAN ANAK PERUSAHAAN/AND SUBSIDIARIES**

**CATATAN ATAS LAPORAN KEUANGAN KONSOLIDASIAN
31 DESEMBER 2014, 2013, DAN 2012
SERTA TAHUN-TAHUN YANG BERAKHIR
31 DESEMBER 2014, 2013, DAN 2012**
(Dalam jutaan Rupiah, kecuali dinyatakan lain)

**NOTES TO THE CONSOLIDATED FINANCIAL STATEMENTS
31 DECEMBER 2014, 2013, AND 2012
AND FOR THE YEARS ENDED
31 DECEMBER 2014, 2013, AND 2012**
(Expressed in million Rupiah, unless otherwise stated)

12. KREDIT YANG DIBERIKAN (lanjutan)

12. LOANS (continued)

**a. Berdasarkan jenis, mata uang, dan kualitas kredit
(lanjutan)**

a. By type, currency, and loan quality (continued)

Kualitas kredit yang diberikan berdasarkan kolektibilitas sesuai ketentuan OJK/BI (lanjutan)

Loans quality based on collectibility according to OJK/BI regulation (continued)

		2012						
		Lancar/ <i>Pass</i>	Dalam Perhatian Khusus/ <i>Special Mention</i>	Kurang Lancar/ Sub- Standard	Diragukan/ <i>Doubtful</i>	Macet/ <i>Loss</i>	Jumlah/ <i>Total</i>	
Pihak Berelasi								Related parties
Rupiah								Rupiah
Konsumsi	43,769	-	-	-	-	-	43,769	Consumer
Sub jumlah	<u>43,769</u>	<u>-</u>	<u>-</u>	<u>-</u>	<u>-</u>	<u>-</u>	<u>43,769</u>	Sub Total
Pihak Ketiga								Third parties
Rupiah								Rupiah
Konsumsi	29,104,200	2,867,082	133,057	146,353	301,739	32,552,431		Consumer
Modal Kerja	51,413,289	832,769	77,208	15,207	872,255	53,210,728		Working capital
Investasi	29,146,974	1,647,738	75,118	176,823	492,272	31,538,925		Investment
Sub jumlah	<u>109,664,463</u>	<u>5,347,589</u>	<u>285,383</u>	<u>338,383</u>	<u>1,666,266</u>	<u>117,302,084</u>		Sub Total
Dolar Amerika Serikat								United States Dollar
Konsumsi	21,189	-	-	-	74	21,263		Consumer
Modal Kerja	12,920,060	620,785	445,130	-	197,609	14,183,584		Working capital
Investasi	8,180,808	233,275	15,766	-	294,123	8,723,972		Investment
Sub jumlah	<u>21,122,057</u>	<u>854,060</u>	<u>460,896</u>	<u>-</u>	<u>491,806</u>	<u>22,928,819</u>		Sub Total
Dolar Singapura								Singapore Dollar
Modal Kerja	212,023	-	-	-	-	212,023		Working capital
Investasi	288,318	-	-	-	-	288,318		Investment
Sub jumlah	<u>500,341</u>	<u>-</u>	<u>-</u>	<u>-</u>	<u>-</u>	<u>500,341</u>		Sub Total
Euro								Euro
Konsumsi	-	-	1,146	-	-	1,146		Consumer
Sub jumlah	<u>-</u>	<u>-</u>	<u>1,146</u>	<u>-</u>	<u>-</u>	<u>1,146</u>		Sub Total
	<u>131,330,630</u>	<u>6,201,649</u>	<u>747,425</u>	<u>338,383</u>	<u>2,158,072</u>	<u>140,776,159</u>		
Dikurangi: Cadangan kerugian penurunan nilai						<u>(3,671,720)</u>		Less: Allowance for impairment losses
Jumlah						<u>137,104,439</u>		Total

Termasuk dalam kredit yang diberikan dalam Rupiah dan Dolar Amerika Serikat pada tanggal 31 Desember 2014 adalah piutang dan pembiayaan Syariah diluar Ijarah sebesar Rp 6.347.196 (2013: Rp 6.567.111; 2012: Rp 7.576.973).

Included in loans denominated in Rupiah and United States Dollar at 31 December 2014 are Sharia receivables and financing excluding Ijarah amounted to Rp 6,347,196 (2013: Rp 6,567,111; 2012: Rp 7,576,973).

**PT BANK CIMB NIAGA Tbk
DAN ANAK PERUSAHAAN/AND SUBSIDIARIES**

**CATATAN ATAS LAPORAN KEUANGAN KONSOLIDASIAN
31 DESEMBER 2014, 2013, DAN 2012
SERTA TAHUN-TAHUN YANG BERAKHIR
31 DESEMBER 2014, 2013, DAN 2012**
(Dalam jutaan Rupiah, kecuali dinyatakan lain)

**NOTES TO THE CONSOLIDATED FINANCIAL STATEMENTS
31 DECEMBER 2014, 2013, AND 2012
AND FOR THE YEARS ENDED
31 DECEMBER 2014, 2013, AND 2012**
(Expressed in million Rupiah, unless otherwise stated)

12. KREDIT YANG DIBERIKAN (lanjutan)

12. LOANS (continued)

b. Berdasarkan sektor ekonomi

b. By economic sector

Kredit yang diberikan berdasarkan sektor ekonomi, serta kredit yang mengalami penurunan nilai dan tidak mengalami penurunan nilai

Loans based on economic sector, also impaired and unimpaired loans

	2014			
	Tidak mengalami penurunan nilai dan penilaian secara kolektif/ <i>Unimpaired and collectively assessed</i>	Mengalami penurunan nilai dan penilaian secara kolektif dan individual/ <i>Impaired and collectively and individually assessed</i>	Jumlah/ <i>Total</i>	
Rupiah				Rupiah
Perindustrian	19,602,333	523,750	20,126,083	<i>Manufacturing</i>
Perdagangan, restoran, hotel, dan administrasi	30,024,198	881,676	30,905,874	<i>Trading, restaurants, hotels, and administration</i>
Pertanian	11,319,727	28,361	11,348,088	<i>Agriculture</i>
Jasa usaha	20,812,306	350,496	21,162,802	<i>Business services</i>
Konstruksi	1,563,163	128,052	1,691,215	<i>Construction</i>
Pengangkutan, pergudangan, dan komunikasi	2,238,370	758,250	2,996,620	<i>Transportation, warehousing, and communication</i>
Jasa pelayanan sosial	11,758,741	87,388	11,846,129	<i>Social services</i>
Pertambangan	608,768	131,106	739,874	<i>Mining</i>
Listrik, gas dan air	118,446	72,275	190,721	<i>Electricity, gas and water</i>
Perumahan	21,953,102	522,097	22,475,199	<i>Housing</i>
Konsumsi	12,351,803	249,745	12,601,548	<i>Consumer</i>
Sub jumlah	<u>132,350,957</u>	<u>3,733,196</u>	<u>136,084,153</u>	<i>Sub total</i>
Mata uang asing				Foreign currencies
Perindustrian	8,532,763	890,040	9,422,803	<i>Manufacturing</i>
Perdagangan, restoran, hotel, dan administrasi	6,125,320	1,148,561	7,273,881	<i>Trading, restaurants, hotels, and administration</i>
Pertanian	5,159,384	-	5,159,384	<i>Agriculture</i>
Jasa usaha	5,941,410	896,437	6,837,847	<i>Business services</i>
Konstruksi	208,430	75,820	284,250	<i>Construction</i>
Pengangkutan, pergudangan, dan komunikasi	472,250	400,580	872,830	<i>Transportation, warehousing, and communication</i>
Jasa pelayanan sosial	434,123	-	434,123	<i>Social services</i>
Pertambangan	1,698,635	1,038,097	2,736,732	<i>Mining</i>
Listrik, gas dan air	26,774	196,375	223,149	<i>Electricity, gas and water</i>
Konsumsi	49,238	2,229	51,467	<i>Consumer</i>
Sub jumlah	<u>28,648,327</u>	<u>4,648,139</u>	<u>33,296,466</u>	<i>Sub total</i>
	160,999,284	8,381,335	169,380,619	
Dikurangi: Cadangan kerugian penurunan nilai	(1,842,666)	(3,914,619)	(5,757,285)	<i>Less: Allowance for impairment losses</i>
	<u>159,156,618</u>	<u>4,466,716</u>	<u>163,623,334</u>	

**PT BANK CIMB NIAGA Tbk
DAN ANAK PERUSAHAAN/AND SUBSIDIARIES**

CATATAN ATAS LAPORAN KEUANGAN KONSOLIDASIAN
31 DESEMBER 2014, 2013, DAN 2012
SERTA TAHUN-TAHUN YANG BERAKHIR
31 DESEMBER 2014, 2013, DAN 2012
(Dalam jutaan Rupiah, kecuali dinyatakan lain)

NOTES TO THE CONSOLIDATED FINANCIAL STATEMENTS
31 DECEMBER 2014, 2013, AND 2012
AND FOR THE YEARS ENDED
31 DECEMBER 2014, 2013, AND 2012
(Expressed in million Rupiah, unless otherwise stated)

12. KREDIT YANG DIBERIKAN (lanjutan)

12. LOANS (continued)

b. Berdasarkan sektor ekonomi (lanjutan)

b. By economic sector (continued)

Kredit yang diberikan berdasarkan sektor ekonomi, serta kredit yang mengalami penurunan nilai dan tidak mengalami penurunan nilai (lanjutan)

Loans based on economic sector, also impaired and unimpaired loans (continued)

	2013			
	Tidak mengalami penurunan nilai dan penilaian secara kolektif/ <i>Unimpaired and collectively assessed</i>	Mengalami penurunan nilai dan penilaian secara kolektif dan individual/ <i>Impaired and collectively and individually assessed</i>	Jumlah/ <i>Total</i>	
Rupiah				
Perindustrian	16,781,598	697,666	17,479,264	Manufacturing
Perdagangan, restoran, hotel, dan administrasi	25,100,280	516,630	25,616,910	Trading, restaurants, hotels, and administration
Pertanian	9,382,508	18,078	9,400,586	Agriculture
Jasa usaha	20,270,695	278,706	20,549,401	Business services
Konstruksi	2,057,711	18,408	2,076,119	Construction
Pengangkutan, pergudangan, dan komunikasi	2,823,603	92,137	2,915,740	Transportation, warehousing, and communication
Jasa pelayanan sosial	9,792,584	96,914	9,889,498	Social services
Pertambangan	1,283,435	17,723	1,301,158	Mining
Listrik, gas dan air	232,469	79,986	312,455	Electricity, gas and water
Perumahan	21,438,388	501,166	21,939,554	Housing
Konsumsi	12,047,502	221,007	12,268,509	Consumer
Sub jumlah	121,210,773	2,538,421	123,749,194	Sub total
Mata uang asing				Foreign currencies
Perindustrian	5,357,435	349,583	5,707,018	Manufacturing
Perdagangan, restoran, hotel, dan administrasi	5,428,978	305,894	5,734,872	Trading, restaurants, hotels, and administration
Pertanian	3,035,964	-	3,035,964	Agriculture
Jasa usaha	6,025,506	775,187	6,800,693	Business services
Konstruksi	762,275	-	762,275	Construction
Pengangkutan, pergudangan, dan komunikasi	865,323	412,536	1,277,859	Transportation, warehousing, and communication
Jasa pelayanan sosial	347,182	-	347,182	Social services
Pertambangan	1,616,431	419,292	2,035,723	Mining
Listrik, gas dan air	-	192,966	192,966	Electricity, gas and water
Konsumsi	45,566	2,189	47,755	Consumer
Sub jumlah	23,484,660	2,457,647	25,942,307	Sub total
	144,695,433	4,996,068	149,691,501	
Dikurangi: Cadangan kerugian penurunan nilai	(1,801,599)	(2,080,913)	(3,882,512)	Less: Allowance for impairment losses
	142,893,834	2,915,155	145,808,989	

**PT BANK CIMB NIAGA Tbk
DAN ANAK PERUSAHAAN/AND SUBSIDIARIES**

**CATATAN ATAS LAPORAN KEUANGAN KONSOLIDASIAN
31 DESEMBER 2014, 2013, DAN 2012
SERTA TAHUN-TAHUN YANG BERAKHIR
31 DESEMBER 2014, 2013, DAN 2012**
(Dalam jutaan Rupiah, kecuali dinyatakan lain)

**NOTES TO THE CONSOLIDATED FINANCIAL STATEMENTS
31 DECEMBER 2014, 2013, AND 2012
AND FOR THE YEARS ENDED
31 DECEMBER 2014, 2013, AND 2012**
(Expressed in million Rupiah, unless otherwise stated)

12. KREDIT YANG DIBERIKAN (lanjutan)

12. LOANS (continued)

b. Berdasarkan sektor ekonomi (lanjutan)

b. By economic sector (continued)

Kredit yang diberikan berdasarkan sektor ekonomi, serta kredit yang mengalami penurunan nilai dan tidak mengalami penurunan nilai (lanjutan)

Loans based on economic sector, also impaired and unimpaired loans (continued)

	2012			
	Tidak mengalami penurunan nilai dan penilaian secara kolektif/ <i>Unimpaired and collectively assessed</i>	Mengalami penurunan nilai dan penilaian secara kolektif dan individual/ <i>Impaired and collectively and individually assessed</i>	Jumlah/ <i>Total</i>	
Rupiah				Rupiah
Perindustrian	15,989,650	775,406	16,765,056	Manufacturing
Perdagangan, restoran, hotel, dan administrasi	22,815,744	547,934	23,363,678	Trading, restaurants, hotels, and administration
Pertanian	7,770,532	13,447	7,783,979	Agriculture
Jasa usaha	19,607,017	268,598	19,875,615	Business services
Konstruksi	1,853,053	11,240	1,864,293	Construction
Pengangkutan, pergudangan, dan komunikasi	3,161,445	101,948	3,263,393	Transportation, warehousing, and communication
Jasa pelayanan sosial	9,444,500	139,336	9,583,836	Social services
Pertambangan	1,838,300	6,418	1,844,718	Mining
Listrik, gas, dan air	399,980	4,883	404,863	Electricity, gas, and water
Perumahan	20,177,859	409,038	20,586,897	Housing
Konsumsi	11,829,394	180,131	12,009,525	Consumer
Sub jumlah	114,887,474	2,458,379	117,345,853	Sub total
Mata uang asing				Foreign currencies
Perindustrian	4,600,892	264,494	4,865,386	Manufacturing
Perdagangan, restoran, hotel, dan administrasi	3,416,219	1,074	3,417,293	Trading, restaurants, hotels, and administration
Pertanian	1,892,296	-	1,892,296	Agriculture
Jasa usaha	4,100,284	165,708	4,265,992	Business services
Konstruksi	578,046	-	578,046	Construction
Pengangkutan, pergudangan, dan komunikasi	2,041,873	314,183	2,356,056	Transportation, warehousing, and communication
Jasa pelayanan sosial	133,739	-	133,739	Social services
Pertambangan	4,930,683	542,872	5,473,555	Mining
Listrik, gas, dan air	323,751	101,784	425,535	Electricity, gas, and water
Perumahan	74	-	74	Housing
Konsumsi	21,188	1,146	22,334	Consumer
Sub jumlah	22,039,045	1,391,261	23,430,306	Sub total
	136,926,519	3,849,640	140,776,159	
Dikurangi: Cadangan kerugian penurunan nilai	(1,936,640)	(1,735,080)	(3,671,720)	Less: Allowance for impairment losses
	134,989,879	2,114,560	137,104,439	

Rasio kredit yang mengalami penurunan nilai bruto dan neto pada tanggal 31 Desember 2014 masing-masing adalah sebesar 4,95% dan 2,64% (2013: 3,34% dan 1,95%; 2012: 2,73% dan 1,50%). Rasio kredit yang mengalami penurunan nilai bruto dihitung dengan membagi jumlah pinjaman yang mengalami penurunan nilai dengan jumlah pinjaman. Rasio kredit yang mengalami penurunan nilai neto dihitung dengan mengurangi jumlah pinjaman yang mengalami penurunan nilai dengan cadangan kerugian penurunan nilai dan dibagi dengan jumlah pinjaman.

Gross and net impaired loan ratios as at 31 December 2014 are 4.95% and 2.64%, respectively (2013: 3.34% and 1.95%; 2012: 2.73% and 1.50%). Gross impaired loan ratio is calculated by dividing total impaired loans with total loans. Net impaired loan ratio is calculated by deducting impaired loans with allowance for impairment losses and divide with total loans.

**PT BANK CIMB NIAGA Tbk
DAN ANAK PERUSAHAAN/AND SUBSIDIARIES**

**CATATAN ATAS LAPORAN KEUANGAN KONSOLIDASIAN
31 DESEMBER 2014, 2013, DAN 2012
SERTA TAHUN-TAHUN YANG BERAKHIR
31 DESEMBER 2014, 2013, DAN 2012**
(Dalam jutaan Rupiah, kecuali dinyatakan lain)

**NOTES TO THE CONSOLIDATED FINANCIAL STATEMENTS
31 DECEMBER 2014, 2013, AND 2012
AND FOR THE YEARS ENDED
31 DECEMBER 2014, 2013, AND 2012**
(Expressed in million Rupiah, unless otherwise stated)

12. KREDIT YANG DIBERIKAN (lanjutan)

12. LOANS (continued)

b. Berdasarkan sektor ekonomi (lanjutan)

b. By economic sector (continued)

Kualitas kredit yang diberikan berdasarkan sektor ekonomi dan kolektibilitas sesuai ketentuan OJK/BI

Loans quality based on economic sector and collectibility according to OJK/BI regulation

2014							
	Lancar/ Pass	Dalam Perhatian Khusus/ Special Mention	Kurang Lancar/ Sub- Standard	Diragukan/ Doubtful	Macet/ Loss	Jumlah/ Total	
Rupiah							Rupiah
Perindustrian	19,466,383	261,845	36,221	120,804	240,830	20,126,083	Manufacturing
Perdagangan, restoran, hotel, dan administrasi	29,757,839	368,406	63,331	210,590	505,708	30,905,874	Trading, restaurants, hotels, and administration
Pertanian	11,293,937	26,261	1,716	3,687	22,487	11,348,088	Agriculture
Jasa usaha	20,526,600	309,291	57,477	27,106	242,328	21,162,802	Business services
Konstruksi	1,505,809	151,799	16,099	1,694	15,814	1,691,215	Construction
Pengangkutan, pergudangan, dan komunikasi	1,783,562	802,984	107,972	274	301,828	2,996,620	Transportation, warehousing, and communication
Jasa pelayanan sosial	11,089,107	690,499	20,053	29,309	17,161	11,846,129	Social services
Perlambangan	608,004	6,005	17	6,689	119,159	739,874	Mining
Listrik, gas, dan air	115,998	66,891	7,589	-	243	190,721	Electricity, gas, and water
Perumahan	20,274,399	1,639,419	102,793	75,578	383,010	22,475,199	Housing
Konsumsi	11,425,123	985,577	54,491	78,764	57,593	12,601,548	Consumer
Sub jumlah	127,846,761	5,308,977	467,759	554,495	1,906,161	136,084,153	Sub Total
Mata uang asing							Foreign currencies
Perindustrian	8,508,457	217,921	-	-	696,425	9,422,803	Manufacturing
Perdagangan, restoran, hotel, dan administrasi	6,076,835	48,484	4,983	1,141,068	2,511	7,273,881	Trading, restaurants, hotels, and administration
Pertanian	5,149,476	9,908	-	-	-	5,159,384	Agriculture
Jasa usaha	5,881,603	59,801	82,850	650,763	162,830	6,837,847	Business services
Konstruksi	208,430	-	75,820	-	-	284,250	Construction
Pengangkutan, pergudangan, dan komunikasi	328,486	460,706	-	-	83,638	872,830	Transportation, warehousing, and communication
Jasa pelayanan sosial	434,123	-	-	-	-	434,123	Social services
Perlambangan	1,565,056	376,982	-	643,238	151,456	2,736,732	Mining
Listrik, gas, dan air	26,774	-	-	-	196,375	223,149	Electricity, gas, and water
Konsumsi	49,238	-	2,229	-	-	51,467	Consumer
Sub jumlah	28,228,478	1,173,802	165,882	2,435,069	1,293,235	33,296,466	Sub Total
	156,075,239	6,482,779	633,641	2,989,564	3,199,396	169,380,619	
Dikurangi: Cadangan kerugian penurunan nilai						(5,757,285)	Less: Allowance for impairment losses
Jumlah						163,623,334	Total

PT BANK CIMB NIAGA Tbk
DAN ANAK PERUSAHAAN/AND SUBSIDIARIES

CATATAN ATAS LAPORAN KEUANGAN KONSOLIDASIAN
31 DESEMBER 2014, 2013, DAN 2012
SERTA TAHUN-TAHUN YANG BERAKHIR
31 DESEMBER 2014, 2013, DAN 2012
(Dalam jutaan Rupiah, kecuali dinyatakan lain)

NOTES TO THE CONSOLIDATED FINANCIAL STATEMENTS
31 DECEMBER 2014, 2013, AND 2012
AND FOR THE YEARS ENDED
31 DECEMBER 2014, 2013, AND 2012
(Expressed in million Rupiah, unless otherwise stated)

12. KREDIT YANG DIBERIKAN (lanjutan)

12. LOANS (continued)

b. Berdasarkan sektor ekonomi (lanjutan)

b. By economic sector (continued)

Kualitas kredit yang diberikan berdasarkan sektor ekonomi dan kolektibilitas sesuai ketentuan OJK/BI (lanjutan)

Loans quality based on economic sector and collectibility according to OJK/BI regulation (continued)

	2013					Jumlah/ Total	
	Lancar/ Pass	Dalam Perhatian Khusus/ Special Mention	Kurang Lancar/ Sub- Standard	Diragukan/ Doubtful	Macet/ Loss		
Rupiah							Rupiah
Perindustrian	16,741,726	126,772	57,162	5,779	547,825	17,479,264	<i>Manufacturing</i>
Perdagangan, restoran, hotel, dan administrasi	24,904,254	259,509	48,706	21,388	383,053	25,616,910	<i>Trading, restaurants, hotels, and administration</i>
Pertanian	9,366,677	15,068	2,253	2,184	14,404	9,400,586	<i>Agriculture</i>
Jasa usaha	19,880,266	412,920	83,011	14,143	159,061	20,549,401	<i>Business services</i>
Konstruksi	2,030,766	25,922	-	9,760	9,671	2,076,119	<i>Construction</i>
Pengangkutan, pergudangan, dan komunikasi	2,303,725	524,786	9,411	143	77,675	2,915,740	<i>Transportation, warehousing, and communication</i>
Jasa pelayanan sosial	8,762,360	1,026,770	36,438	48,608	15,322	9,889,498	<i>Social services</i>
Pertambangan	1,000,970	282,462	539	869	16,318	1,301,158	<i>Mining</i>
Listrik, gas, dan air	230,089	2,380	-	704	79,282	312,455	<i>Electricity, gas, and water</i>
Perumahan	19,522,974	1,901,238	106,108	78,662	330,572	21,939,554	<i>Housing</i>
Konsumsi	11,086,086	976,999	59,295	92,302	53,827	12,268,509	<i>Consumer</i>
Sub jumlah	115,829,893	5,554,826	402,923	274,542	1,687,010	123,749,194	<i>Sub Total</i>
Mata uang asing							Foreign currencies
Perindustrian	5,485,229	-	101	-	221,688	5,707,018	<i>Manufacturing</i>
Perdagangan, restoran, hotel, dan administrasi	5,389,869	257,074	906	-	87,023	5,734,872	<i>Trading, restaurants, hotels, and administration</i>
Pertanian	3,025,522	10,442	-	-	-	3,035,964	<i>Agriculture</i>
Jasa usaha	5,999,219	618,624	3,976	-	178,874	6,800,693	<i>Business services</i>
Konstruksi	762,275	-	-	-	-	762,275	<i>Construction</i>
Pengangkutan, pergudangan, dan komunikasi	686,599	178,725	396,741	-	15,794	1,277,859	<i>Transportation, warehousing, and communication</i>
Jasa pelayanan sosial	347,182	-	-	-	-	347,182	<i>Social services</i>
Pertambangan	1,408,862	450,433	9,398	-	167,030	2,035,723	<i>Mining</i>
Listrik, gas, dan air	-	192,966	-	-	-	192,966	<i>Electricity, gas, and water</i>
Konsumsi	45,553	-	2,202	-	-	47,755	<i>Consumer</i>
Sub jumlah	23,150,310	1,708,264	413,324	-	670,409	25,942,307	<i>Sub Total</i>
	138,980,203	7,263,090	816,247	274,542	2,357,419	149,691,501	
Dikurangi: Cadangan kerugian penurunan nilai						<u>(3,882,512)</u>	<i>Less: Allowance for impairment losses</i>
Jumlah						145,808,989	Total

**PT BANK CIMB NIAGA Tbk
DAN ANAK PERUSAHAAN/AND SUBSIDIARIES**

**CATATAN ATAS LAPORAN KEUANGAN KONSOLIDASIAN
31 DESEMBER 2014, 2013, DAN 2012
SERTA TAHUN-TAHUN YANG BERAKHIR
31 DESEMBER 2014, 2013, DAN 2012**
(Dalam jutaan Rupiah, kecuali dinyatakan lain)

**NOTES TO THE CONSOLIDATED FINANCIAL STATEMENTS
31 DECEMBER 2014, 2013, AND 2012
AND FOR THE YEARS ENDED
31 DECEMBER 2014, 2013, AND 2012**
(Expressed in million Rupiah, unless otherwise stated)

12. KREDIT YANG DIBERIKAN (lanjutan)

12. LOANS (continued)

b. Berdasarkan sektor ekonomi (lanjutan)

b. By economic sector (continued)

Kualitas kredit yang diberikan berdasarkan sektor ekonomi dan kolektibilitas sesuai ketentuan OJK/BI (lanjutan)

Loans quality based on economic sector and collectibility according to OJK/BI regulation (continued)

	2012						
	Lancar/ <i>Pass</i>	Dalam Perhatian Khusus/ <i>Special Mention</i>	Kurang Lancar/ <i>Sub- Standard</i>	Diragukan/ <i>Doubtful</i>	Macet/ <i>Loss</i>	Jumlah/ <i>Total</i>	
Rupiah							Rupiah
Perindustrian	15,838,843	175,904	23,598	5,600	721,111	16,765,056	Manufacturing
Perdagangan, restoran, hotel, dan administrasi	22,589,924	234,943	70,585	92,796	375,430	23,363,678	Trading, restaurants, hotels, and administration
Pertanian	7,593,486	177,188	905	226	12,174	7,783,979	Agriculture
Jasa usaha	19,421,781	311,221	1,321	1,019	140,273	19,875,615	Business services
Konstruksi	1,829,560	25,761	-	208	8,764	1,864,293	Construction
Pengangkutan, pergudangan, dan komunikasi	2,650,019	519,127	5,696	48,391	40,160	3,263,393	Transportation, warehousing, and communication
Jasa pelayanan sosial	8,457,944	976,935	46,536	43,579	58,842	9,583,836	Social services
Pertambangan	1,781,574	56,104	3,684	211	3,145	1,844,718	Mining
Listrik, gas, dan air	396,911	3,325	-	-	4,627	404,863	Electricity, gas, and water
Perumahan	18,289,451	1,886,011	73,939	76,265	261,231	20,586,897	Housing
Konsumsi	10,858,739	981,070	59,119	70,088	40,509	12,009,525	Consumer
Sub jumlah	109,708,232	5,347,589	285,383	338,383	1,666,266	117,345,853	Sub Total
Mata uang asing							Foreign currencies
Perindustrian	4,596,668	4,224	21,984	-	242,510	4,865,386	Manufacturing
Perdagangan, restoran, hotel, dan administrasi	3,347,986	68,233	-	-	1,074	3,417,293	Trading, restaurants, hotels, and administration
Pertanian	1,675,832	216,464	-	-	-	1,892,296	Agriculture
Jasa usaha	4,096,513	39,603	939	-	128,937	4,265,992	Business services
Konstruksi	578,046	-	-	-	-	578,046	Construction
Pengangkutan, pergudangan, dan komunikasi	1,928,584	113,289	314,183	-	-	2,356,056	Transportation, warehousing, and communication
Jasa pelayanan sosial	133,739	-	-	-	-	133,739	Social services
Pertambangan	4,920,091	412,247	123,790	-	17,427	5,473,555	Mining
Listrik, gas, dan air	323,751	-	-	-	101,784	425,535	Electricity, gas, and water
Perumahan	-	-	-	-	74	74	Housing
Konsumsi	21,188	-	1,146	-	-	22,334	Consumer
Sub jumlah	21,622,398	854,060	462,042	-	491,806	23,430,306	Sub Total
	131,330,630	6,201,649	747,425	338,383	2,158,072	140,776,159	
Dikurangi: Cadangan kerugian penurunan nilai						(3,671,720)	Less: Allowance for impairment losses
Jumlah						<u>137,104,439</u>	Total

**PT BANK CIMB NIAGA Tbk
DAN ANAK PERUSAHAAN/AND SUBSIDIARIES**

**CATATAN ATAS LAPORAN KEUANGAN KONSOLIDASIAN
31 DESEMBER 2014, 2013, DAN 2012
SERTA TAHUN-TAHUN YANG BERAKHIR
31 DESEMBER 2014, 2013, DAN 2012**
(Dalam jutaan Rupiah, kecuali dinyatakan lain)

**NOTES TO THE CONSOLIDATED FINANCIAL STATEMENTS
31 DECEMBER 2014, 2013, AND 2012
AND FOR THE YEARS ENDED
31 DECEMBER 2014, 2013, AND 2012**
(Expressed in million Rupiah, unless otherwise stated)

12. KREDIT YANG DIBERIKAN (lanjutan)

b. Berdasarkan sektor ekonomi (lanjutan)

Rasio kredit bermasalah (*NPL*) dihitung sesuai dengan pedoman perhitungan rasio keuangan sebagaimana tercantum dalam Surat Edaran BI No.3/30/DPNP tanggal 14 Desember 2001 sebagaimana telah diubah dengan Surat Edaran BI No. 7/10/DPNP tanggal 31 Maret 2005 yang kemudian diubah melalui Surat Edaran BI No. 13/30/DPNP tanggal 16 Desember 2011. Pada tanggal 31 Desember 2014, rasio *NPL* bruto dan neto Bank CIMB Niaga (termasuk ljarah) masing-masing adalah sebesar 3,90% dan 1,94% (2013: 2,23% dan 1,55%; 2012: 2,29% dan 1,11%). Rasio *NPL* bruto dihitung dengan membagi jumlah pinjaman dalam klasifikasi kurang lancar, diragukan, dan macet dengan jumlah pinjaman. Rasio *NPL* neto dihitung dengan mengurangi jumlah pinjaman dalam klasifikasi kurang lancar, diragukan, dan macet dengan cadangan kerugian penurunan nilai dan dibagi dengan jumlah pinjaman. Rasio *NPL* disajikan secara konsolidasi termasuk piutang pembiayaan konsumen.

c. Berdasarkan jangka waktu perjanjian kredit

	<u>2014</u>	<u>2013</u>	<u>2012</u>
Rupiah			
≤ 1 tahun	28,389,074	23,855,875	17,633,395
> 1 - ≤ 2 tahun	12,858,216	10,405,121	14,905,455
> 2 - ≤ 5 tahun	28,639,259	29,841,488	31,765,426
> 5 tahun	66,197,604	59,646,710	53,041,577
	<u>136,084,153</u>	<u>123,749,194</u>	<u>117,345,853</u>
Dolar Amerika Serikat			
≤ 1 tahun	11,593,194	6,008,971	4,731,390
> 1 - ≤ 2 tahun	1,284,641	907,281	1,528,422
> 2 - ≤ 5 tahun	3,612,713	5,636,382	5,218,747
> 5 tahun	16,203,937	12,715,796	11,450,260
	<u>32,694,485</u>	<u>25,268,430</u>	<u>22,928,819</u>
Dolar Singapura			
≤ 1 tahun	169,832	178,405	110,661
> 1 - ≤ 2 tahun	71,584	5,313	9,213
> 2 - ≤ 5 tahun	76,138	107,171	80,645
> 5 tahun	284,427	381,476	299,822
	<u>601,981</u>	<u>672,365</u>	<u>500,341</u>
Euro			
> 2 - ≤ 5 tahun	-	1,512	1,146
	<u>-</u>	<u>1,512</u>	<u>1,146</u>
	<u>169,380,619</u>	<u>149,691,501</u>	<u>140,776,159</u>
Dikurangi: Cadangan kerugian penurunan nilai	(5,757,285)	(3,882,512)	(3,671,720)
	<u>163,623,334</u>	<u>145,808,989</u>	<u>137,104,439</u>

12. LOANS (continued)

b. By economic sector (continued)

Non-performing loans (NPL) is determined based on financial ratio calculation guidance as stated in Circular Letter of BI No. 3/30/DPNP dated 14 December 2001 as amended with the Circular Letter of BI No. 7/10/DPNP dated 31 March 2005 then amended by Circular Letter of BI No. 13/30/DPNP dated 16 Desember 2011. As at 31 December 2014, the percentage of Bank CIMB Niaga's gross and net NPL (included ljarah) is 3.90% and 1.94%, respectively (2013: 2.23% and 1.55%; 2012: 2.29% and 1.11%). Gross NPL ratio is calculated by dividing total loans that classified as substandard, doubtful, and loss with total loans. Net NPL ratio is calculated by deducting total loans that classified as substandard, doubtful, and loss with allowance of impairment loans and divided by total loans. NPL ratio is disclosed as consolidated including the consumer financing receivables.

c. By term of credit agreements

Rupiah
≤ 1 year
> 1 - ≤ 2 years
> 2 - ≤ 5 years
> 5 years

United States Dollar
≤ 1 year
> 1 - ≤ 2 years
> 2 - ≤ 5 years
> 5 years

Singapore Dollar
≤ 1 year
> 1 - ≤ 2 years
> 2 - ≤ 5 years
> 5 years

Euro
> 2 - ≤ 5 years

Less: Allowance for
impairment losses

**PT BANK CIMB NIAGA Tbk
DAN ANAK PERUSAHAAN/AND SUBSIDIARIES**

**CATATAN ATAS LAPORAN KEUANGAN KONSOLIDASIAN
31 DESEMBER 2014, 2013, DAN 2012
SERTA TAHUN-TAHUN YANG BERAKHIR
31 DESEMBER 2014, 2013, DAN 2012**
(Dalam jutaan Rupiah, kecuali dinyatakan lain)

**NOTES TO THE CONSOLIDATED FINANCIAL STATEMENTS
31 DECEMBER 2014, 2013, AND 2012
AND FOR THE YEARS ENDED
31 DECEMBER 2014, 2013, AND 2012**
(Expressed in million Rupiah, unless otherwise stated)

12. KREDIT YANG DIBERIKAN (lanjutan)

12. LOANS (continued)

d. Berdasarkan jatuh tempo

Informasi mengenai jatuh tempo diungkapkan pada Catatan 55.

d. By maturity date

Information in respect of maturities is disclosed in Note 55.

e. Suku bunga rata-rata per tahun

e. Average annual interest rates

	2014	2013	2012	
Rupiah	12.83%	11.68%	12.04%	Rupiah
Mata uang asing	5.62%	6.12%	6.29%	Foreign currencies

f. Kredit yang direstrukturisasi

Pada tanggal 31 Desember 2014, 2013, dan 2012 jumlah kredit yang direstrukturisasi selama tahun berjalan berdasarkan kolektibilitas adalah:

f. Restructured loans

As at 31 December 2014, 2013, and 2012 total restructured loans during the year based on the collectibility are as follows:

	2014						
	Lancar/ Pass	Dalam Perhatian Khusus/ Special Mention	Kurang Lancar/ Sub- Standard	Diragukan/ Doubtful	Macet/ Loss	Jumlah/ Total	
Modal Kerja	411,760	814,638	178,138	410,077	1,496	1,816,109	Working capital
Investasi	1,895,042	176,935	42,658	1,141,269	155,089	3,410,993	Investment
Konsumsi	674	2,298	1,889	2,609	2,719	10,189	Consumer
	<u>2,307,476</u>	<u>993,871</u>	<u>222,685</u>	<u>1,553,955</u>	<u>159,304</u>	<u>5,237,291</u>	
Dikurangi: Cadangan kerugian penurunan nilai						(1,270,490)	Less: Allowance for impairment losses
						<u><u>3,966,801</u></u>	

	2013						
	Lancar/ Pass	Dalam Perhatian Khusus/ Special Mention	Kurang Lancar/ Sub- Standard	Diragukan/ Doubtful	Macet/ Loss	Jumlah/ Total	
Modal Kerja	30,693	873,141	64,643	3,563	79,205	1,051,245	Working capital
Investasi	449,320	200,119	650	291	212,791	863,171	Investment
Konsumsi	4,045	5,752	315	191	14	10,317	Consumer
	<u>484,058</u>	<u>1,079,012</u>	<u>65,608</u>	<u>4,045</u>	<u>292,010</u>	<u>1,924,733</u>	
Dikurangi: Cadangan kerugian penurunan nilai						(153,186)	Less: Allowance for impairment losses
						<u><u>1,771,547</u></u>	

**PT BANK CIMB NIAGA Tbk
DAN ANAK PERUSAHAAN/AND SUBSIDIARIES**

**CATATAN ATAS LAPORAN KEUANGAN KONSOLIDASIAN
31 DESEMBER 2014, 2013, DAN 2012
SERTA TAHUN-TAHUN YANG BERAKHIR
31 DESEMBER 2014, 2013, DAN 2012**
(Dalam jutaan Rupiah, kecuali dinyatakan lain)

**NOTES TO THE CONSOLIDATED FINANCIAL STATEMENTS
31 DECEMBER 2014, 2013, AND 2012
AND FOR THE YEARS ENDED
31 DECEMBER 2014, 2013, AND 2012**
(Expressed in million Rupiah, unless otherwise stated)

12. KREDIT YANG DIBERIKAN (lanjutan)

12. LOANS (continued)

f. Kredit yang direstrukturisasi (lanjutan)

f. Restructured loans (continued)

	2012						
	Lancar/ Pass	Dalam Perhatian Khusus/ Special Mention	Kurang Lancar/ Sub- Standard	Diragukan/ Doubtful	Macet/ Loss		Jumlah/ Total
Modal Kerja	53,927	71,593	318,677	-	206,827	651,024	<i>Working capital</i>
Investasi	1,917	38,312	-	358	208,933	249,520	<i>Investment</i>
Konsumsi	343	2,770	1,377	-	324	4,814	<i>Consumer</i>
	<u>56,187</u>	<u>112,675</u>	<u>320,054</u>	<u>358</u>	<u>416,084</u>	<u>905,358</u>	
Dikurangi: Cadangan kerugian penurunan nilai						(38,770)	<i>Less: Allowance for impairment losses</i>
						<u><u>866,588</u></u>	

Kredit yang direstrukturisasi meliputi antara lain penjadwalan ulang pembayaran pokok kredit dan bunga, pembebasan tunggakan bunga, penurunan tingkat bunga dan penambahan fasilitas kredit.

Restructured loans include loans principal and interest rescheduling, overdue interest exemption, interest rates reduction, and additional loan facilities.

Tidak ada kredit yang direstrukturisasi yang termasuk dalam kredit yang diberikan kepada pihak berelasi.

There are no restructured loans to related parties.

g. Kredit sindikasi

g. Syndicated loans

Kredit sindikasi merupakan kredit yang diberikan kepada debitur berdasarkan perjanjian pembiayaan bersama dengan bank lain.

Syndicated loans represent loans provided to the debtor under syndication agreements with other banks.

Keikutsertaan Bank CIMB Niaga dalam kredit sindikasi dengan bank lain pada tanggal 31 Desember 2014 adalah sebesar Rp 4.528.743 (2013: Rp 5.656.740; 2012: Rp 4.577.342). Partisipasi Bank CIMB Niaga dalam kredit sindikasi tersebut berkisar antara 4% - 62% pada tanggal 31 Desember 2014 (2013: 4% - 62%; 2012: 16% - 62%). Bank CIMB Niaga juga bertindak selaku pimpinan dan/atau *arranger* sebesar 82% dari seluruh kredit sindikasi tersebut pada tanggal 31 Desember 2014 (2013: 82%; 2012: 78%).

Bank CIMB Niaga's participation in syndicated loans with other banks as at 31 December 2014 amounted to Rp 4,528,743 (2013: Rp 5,656,740; 2012: Rp 4,577,342). Bank CIMB Niaga's participation in syndicated loans ranged between 4% - 62% as at 31 December 2014 (2013: 4% - 62%; 2012: 16% - 62%). Bank CIMB Niaga also acted as lead manager and/or arranger on 82% of the total syndicated loans at 31 December 2014 (2013: 82%; 2012: 78%).

**PT BANK CIMB NIAGA Tbk
DAN ANAK PERUSAHAAN/AND SUBSIDIARIES**

**CATATAN ATAS LAPORAN KEUANGAN KONSOLIDASIAN
31 DESEMBER 2014, 2013, DAN 2012
SERTA TAHUN-TAHUN YANG BERAKHIR
31 DESEMBER 2014, 2013, DAN 2012**
(Dalam jutaan Rupiah, kecuali dinyatakan lain)

**NOTES TO THE CONSOLIDATED FINANCIAL STATEMENTS
31 DECEMBER 2014, 2013, AND 2012
AND FOR THE YEARS ENDED
31 DECEMBER 2014, 2013, AND 2012**
(Expressed in million Rupiah, unless otherwise stated)

12. KREDIT YANG DIBERIKAN (lanjutan)

12. LOANS (continued)

h. Cadangan kerugian penurunan nilai

h. Allowance for impairment losses

Mutasi cadangan kerugian penurunan nilai kredit yang diberikan adalah:

The movements of allowance for impairment loan losses are as follows:

	2014	2013	2012	
Saldo awal	3,882,512	3,671,720	3,383,653	Beginning balance
Pembentukan selama tahun berjalan (lihat Catatan 38)	3,160,240	966,316	1,039,261	Impairment during the year (refer to Note 38)
Penerimaan kembali kredit yang diberikan yang telah dihapuskan selama tahun berjalan	263,525	236,031	217,930	Recovery of written-off loans during the year
Penghapusan selama tahun berjalan	(1,023,257)	(726,155)	(519,768)	Write-off during the year
Lain-lain *	(525,735)	(265,400)	(449,356)	Others *
Saldo akhir	5,757,285	3,882,512	3,671,720	Ending balance

* Termasuk selisih kurs karena penjabaran mata uang asing

Include effect of foreign currency translation *

Mutasi cadangan kerugian penurunan nilai kredit yang diberikan untuk penilaian secara kolektif dan individual adalah:

The movements of allowance for impairment loan losses for both collective and individual assessments are as follows:

	2014			
	Kolektif/ Collective	Individual/ Individual	Jumlah/ Total	
Saldo awal	2,211,605	1,670,907	3,882,512	Beginning balance
Pembentukan selama tahun berjalan (lihat Catatan 38)	834,328	2,325,912	3,160,240	Impairment during the year (refer to Note 38)
Penerimaan kembali kredit yang diberikan yang telah dihapuskan selama tahun berjalan	263,525	-	263,525	Recovery of written-off loans during the year
Penghapusan selama tahun berjalan	(471,407)	(551,850)	(1,023,257)	Write-off during the year
Lain-lain *	(589,609)	63,874	(525,735)	Others *
Saldo akhir	2,248,442	3,508,843	5,757,285	Ending balance

* Termasuk selisih kurs karena penjabaran mata uang asing

Include effect of foreign currency translation *

	2013			
	Kolektif/ Collective	Individual/ Individual	Jumlah/ Total	
Saldo awal	2,320,129	1,351,591	3,671,720	Beginning balance
Pembentukan selama tahun berjalan (lihat Catatan 38)	632,880	333,436	966,316	Impairment during the year (refer to Note 38)
Penerimaan kembali kredit yang diberikan yang telah dihapuskan selama tahun berjalan	236,031	-	236,031	Recovery of written-off loans during the year
Penghapusan selama tahun berjalan	(726,155)	-	(726,155)	Write-off during the year
Lain-lain *	(251,280)	(14,120)	(265,400)	Others *
Saldo akhir	2,211,605	1,670,907	3,882,512	Ending balance

**PT BANK CIMB NIAGA Tbk
DAN ANAK PERUSAHAAN/AND SUBSIDIARIES**

**CATATAN ATAS LAPORAN KEUANGAN KONSOLIDASIAN
31 DESEMBER 2014, 2013, DAN 2012
SERTA TAHUN-TAHUN YANG BERAKHIR
31 DESEMBER 2014, 2013, DAN 2012**
(Dalam jutaan Rupiah, kecuali dinyatakan lain)

**NOTES TO THE CONSOLIDATED FINANCIAL STATEMENTS
31 DECEMBER 2014, 2013, AND 2012
AND FOR THE YEARS ENDED
31 DECEMBER 2014, 2013, AND 2012**
(Expressed in million Rupiah, unless otherwise stated)

12. KREDIT YANG DIBERIKAN (lanjutan)

12. LOANS (continued)

h. Cadangan kerugian penurunan nilai (lanjutan)

h. Allowance for impairment losses (continued)

Mutasi cadangan kerugian penurunan nilai kredit yang diberikan untuk penilaian secara kolektif dan individual adalah: (lanjutan)

The movements of allowance for impairment loan losses for both collective and individual assessments are as follows: (continued)

	2012			
	Kolektif/ Collective	Individual/ Individual	Jumlah/ Total	
Saldo awal	2,102,356	1,281,297	3,383,653	<i>Beginning balance</i>
Pembentukan selama tahun berjalan (lihat Catatan 38)	904,260	135,001	1,039,261	<i>Impairment during the year (refer to Note 38)</i>
Penerimaan kembali kredit yang diberikan yang telah dihapuskan selama tahun berjalan	217,930	-	217,930	<i>Recovery of written-off loans during the year</i>
Penghapusan selama tahun berjalan	(482,422)	(37,346)	(519,768)	<i>Write-off during the year</i>
Lain-lain *	(421,995)	(27,361)	(449,356)	<i>Others *)</i>
Saldo akhir	<u>2,320,129</u>	<u>1,351,591</u>	<u>3,671,720</u>	<i>Ending balance</i>

* Termasuk selisih kurs karena penjabaran mata uang asing

*Include effect of foreign currency translation **

Pada tanggal 31 Desember 2014, penyisihan kerugian minimum yang dihitung berdasarkan ketentuan Bank Indonesia adalah Rp 5.855.401 (2013: Rp 3.809.372; 2012: Rp 3.124.877), sehingga pemenuhan cadangan adalah sebesar 98,32% (2013: 101,92%; 2012: 117,50%).

As at 31 December 2014, the minimum allowance for possible losses calculated based on BI regulation is Rp 5,855,401 (2013: Rp 3,809,372; 2012: Rp 3,124,877), and therefore the fulfillment is 98.32% (2013: 101.92%; 2012: 117.50%).

Rincian cadangan kerugian penurunan nilai pada tanggal 31 Desember 2014, 2013, dan 2012, berdasarkan jenis adalah:

As at 31 December 2014, 2013, and 2012, the allowance for possible losses based on the type is consisted of:

	2014	2013	2012	
Modal kerja	2,301,468	1,832,265	1,746,143	<i>Working capital loans</i>
Investasi	1,866,295	1,305,206	1,427,728	<i>Investment</i>
Konsumsi	1,589,522	745,041	497,849	<i>Consumer</i>
	<u>5,757,285</u>	<u>3,882,512</u>	<u>3,671,720</u>	

Manajemen berpendapat bahwa jumlah cadangan kerugian penurunan nilai yang dibentuk cukup untuk menutup kerugian yang timbul akibat tidak tertagihnya kredit yang diberikan.

Management believes that the allowance for impairment losses is adequate to cover losses arising from uncollectible loans.

i. Penghapusbukuan kredit macet

i. Write-off loans for "Loss" loans category

Pada tahun yang berakhir 31 Desember 2014, Bank CIMB Niaga melaksanakan penghapusbukuan kredit sebesar Rp 1.023.257 (2013: Rp 726.155; 2012: Rp 519.768). Adapun kriteria debitur yang dapat dihapusbukukan meliputi:

For the period ended 31 December 2014, Bank CIMB Niaga wrote-off loans amounted to Rp 1,023,257 (2013: Rp 726,155; 2012: Rp 519,768). Loans write-off criteria are as follows:

**PT BANK CIMB NIAGA Tbk
DAN ANAK PERUSAHAAN/AND SUBSIDIARIES**

**CATATAN ATAS LAPORAN KEUANGAN KONSOLIDASIAN
31 DESEMBER 2014, 2013, DAN 2012
SERTA TAHUN-TAHUN YANG BERAKHIR
31 DESEMBER 2014, 2013, DAN 2012**
(Dalam jutaan Rupiah, kecuali dinyatakan lain)

**NOTES TO THE CONSOLIDATED FINANCIAL STATEMENTS
31 DECEMBER 2014, 2013, AND 2012
AND FOR THE YEARS ENDED
31 DECEMBER 2014, 2013, AND 2012**
(Expressed in million Rupiah, unless otherwise stated)

12. KREDIT YANG DIBERIKAN (lanjutan)

i. Penghapusbukuan kredit macet (lanjutan)

- a. Fasilitas kredit telah mengalami penurunan nilai;
- b. Fasilitas kredit telah dibentuk cadangan kerugian penurunan nilai sebesar 100% dari pokok kredit;
- c. Telah dilakukan berbagai upaya penagihan dan pemulihan, namun tidak berhasil;
- d. Usaha debitur sudah tidak mempunyai prospek atau kinerja debitur buruk atau tidak ada kemampuan membayar;
- e. Hapus buku dilakukan terhadap seluruh kewajiban kreditnya, termasuk yang berasal dari fasilitas *non-cash loan* sehingga penghapusbukuan tidak boleh dilakukan pada sebagian kewajiban kreditnya (*partial write-off*); dan
- f. Diumumkan secara terbuka.

j. Kredit Usaha Kecil, Mikro, dan Menengah (UMKM)

Jumlah UMKM per 31 Desember 2014, 2013, dan 2012 adalah masing-masing sebesar Rp 21.342.561, Rp 18.679.286, dan Rp 18.425.802. Rasio kredit UMKM terhadap jumlah kredit yang diberikan per 31 Desember 2014, 2013, dan 2012 adalah masing-masing sebesar 12,60%, 12,48%, dan 13,09%. Rasio ini telah sesuai dengan PBI No. 14/22/PBI/2012 tanggal 21 Desember 2012 mengenai Pemberian Kredit atau Pembiayaan oleh Bank Umum dan Bantuan Teknis dalam Rangka Pengembangan Usaha Mikro, Kecil, dan Menengah.

k. Informasi pokok lainnya sehubungan dengan kredit yang diberikan

Pada tanggal 20 Januari 2005, BI mengeluarkan peraturan No. 7/3/PBI/2005 tentang "Batas Maksimum Pemberian Kredit (BMPK) Bank Umum" yang berlaku efektif sejak tanggal 20 Januari 2005. Peraturan tersebut menetapkan batas maksimum penyediaan dana kepada satu peminjam yang bukan merupakan pihak berelasi tidak melebihi 20% dari modal Bank. Peraturan tersebut juga menetapkan batas maksimum penyediaan dana kepada satu kelompok peminjam yang bukan pihak berelasi tidak melebihi 25% dari modal Bank. Peraturan ini telah diubah dengan peraturan BI No. 8/13/PBI/2006 tanggal 5 Oktober 2006 tentang kriteria penyediaan dana kepada pihak berelasi yang dikecualikan dari perhitungan BMPK. Pada tanggal 31 Desember 2014, 2013, dan 2012, tidak terdapat pelanggaran dan pelanggaran atas BMPK baik kepada pihak berelasi dan pihak tidak berelasi.

12. LOANS (continued)

i. Write-off loans for "Loss" loans category (continued)

- a. Loan facility is classified as impaired;
- b. Loan facility has been provided with 100% allowance for impairment losses from the loan principal;
- c. Collection and recovery efforts have been performed, but the results are unsuccessful;
- d. The debtor's business has been slow down and there is no prospect and ability to repay the loan;
- e. The write-offs are performed for all loan obligations, including non-cash loan facilities, and the loan obligations shall not be written-off partially; and
- f. Announced publicly.

j. Micro, Small, and Medium Enterprises (MSME) Loans

As at 31 December 2014, 2013, and 2012, the outstanding balance of MSME are Rp 21,342,561, Rp 18,679,286, and Rp 18,425,802, respectively. As at 31 December 2014, 2013, and 2012, ratios of MSME loans to total loans are 12.60%, 12.48%, and 13.09%, respectively. These ratios comply with BI regulation No. 14/22/PBI/2012 dated 21 December 2012 concerning The Extension of Credit or Financing by Commercial Banks and Technical Assistance in the Development of Micro, Small, and Medium Enterprises Segment.

k. Other significant information relating to loans

On 20 January 2005, BI issued regulation No. 7/3/PBI/2005 relating to the "Legal Lending Limit (LLL) for Commercial Banks" which was effective starting 20 January 2005. This regulation requires the maximum lending limit to one non-related party debtor which not exceed to 20% of the Bank's capital. This regulation also requires the maximum lending limit to non-related party group of debtors which not exceed to 25% of Bank's capital. This regulation has been changed by BI regulation No. 8/13/PBI/2006 dated 5 October 2006 regarding with criteria of lending to related parties which exempted from calculation of the LLL. As at 31 December 2014, 2013, and 2012, there was no breach and violation of the LLL requirements for both related parties and third parties.

**PT BANK CIMB NIAGA Tbk
DAN ANAK PERUSAHAAN/AND SUBSIDIARIES**

**CATATAN ATAS LAPORAN KEUANGAN KONSOLIDASIAN
31 DESEMBER 2014, 2013, DAN 2012
SERTA TAHUN-TAHUN YANG BERAKHIR
31 DESEMBER 2014, 2013, DAN 2012**
(Dalam jutaan Rupiah, kecuali dinyatakan lain)

**NOTES TO THE CONSOLIDATED FINANCIAL STATEMENTS
31 DECEMBER 2014, 2013, AND 2012
AND FOR THE YEARS ENDED
31 DECEMBER 2014, 2013, AND 2012**
(Expressed in million Rupiah, unless otherwise stated)

12. KREDIT YANG DIBERIKAN (lanjutan)

12. LOANS (continued)

k. Informasi pokok lainnya sehubungan dengan kredit yang diberikan (lanjutan)

k. Other significant information relating to loans (continued)

Kredit yang diberikan dijamin dengan agunan yang diikat dengan hipotik, hak tanggungan atau surat kuasa untuk menjual, deposito berjangka, dan jaminan lainnya.

Loans are generally secured by collateral with registered mortgages, powers of attorney to sell, time deposits, and by other guarantees.

Kredit yang dijamin dengan jaminan tunai pada tanggal 31 Desember 2014 adalah sebesar Rp 8.639.776 (2013: Rp 14.963.081; 2012: Rp 9.892.342) (lihat Catatan 23, 24, dan 25).

Loans secured by cash collateral as at 31 December 2014 amounted to Rp 8,639,776 (2013: Rp 14,963,081; 2012: Rp 9,892,342) (refer to Note 23, 24, and 25).

Bank CIMB Niaga melakukan lindung nilai atas nilai wajar pada sebagian pinjaman korporasi dengan kontrak *swap* tingkat suku bunga (lihat Catatan 11). Pada tanggal 31 Desember 2014, semua kredit yang dilindung nilai sudah jatuh tempo (2013: Rp 407.222; 2012: Rp 638.158), selama periode tersebut terdapat penyesuaian nilai wajar terkait dengan lindung nilai wajar atas kredit tersebut dengan kerugian sebesar Rp 385 (2013: Rp 8.368; 2012: Rp 24.305).

Bank CIMB Niaga hedged a portion of corporate loan's fair value using interest rate swap contracts (refer to Note 11). As at 31 December 2014, all hedged loans have matured (2013: Rp 407,222; 2012: Rp 638,158), during the period there were loss on fair value hedge related with those loans amounted to Rp 385 (2013: Rp 8,368; 2012: Rp 24,305).

13. PIUTANG PEMBIAYAAN KONSUMEN

13. CONSUMER FINANCING RECEIVABLES

Piutang pembiayaan konsumen Anak Perusahaan adalah:

The Subsidiary's consumer financing receivables are:

	<u>2014</u>	<u>2013</u>	<u>2012</u>	
Piutang pembiayaan konsumen - bruto	8,708,314	8,697,462	5,461,833	Consumer financing receivables - gross
Cicilan diterima dimuka	(1,299)	(2,588)	(1,630)	Advance installments
Dikurangi:				Less:
Pendapatan pembiayaan konsumen yang belum diakui	(1,704,185)	(1,464,355)	(889,787)	Unearned consumer financing income
	<u>7,002,830</u>	<u>7,230,519</u>	<u>4,570,416</u>	
Dikurangi: Cadangan kerugian penurunan nilai	(351,720)	(192,128)	(82,586)	Less: Allowance for impairment losses
	<u>6,651,110</u>	<u>7,038,391</u>	<u>4,487,830</u>	

Pada tanggal 31 Desember 2014, jumlah piutang pembiayaan konsumen yang mengalami penurunan nilai adalah sebesar Rp 58.734 (2013: Rp 49.212; 2012: Rp 43.029).

As at 31 December 2014, impaired consumer financing receivables amounted to Rp 58,734 (2013: Rp 49,212; 2012: Rp 43,029).

Pada tanggal 31 Desember 2014, jumlah cadangan kerugian penurunan nilai untuk pembiayaan konsumen yang tidak mengalami penurunan nilai (*unimpaired*) dan yang mengalami penurunan nilai (*impaired*) adalah masing-masing sebesar Rp 325.594 dan Rp 26.126 (2013: Rp 168.823 dan Rp 23.305; 2012: Rp 67.379 dan Rp 15.207).

As at 31 December 2014, total allowances for impairment losses for unimpaired consumer financing receivables and impaired consumer financing receivables are Rp 325,594 and Rp 26,126, respectively (2013: Rp 168,823 and Rp 23,305; 2012: Rp 67,379 and Rp 15,207).

**PT BANK CIMB NIAGA Tbk
DAN ANAK PERUSAHAAN/AND SUBSIDIARIES**

**CATATAN ATAS LAPORAN KEUANGAN KONSOLIDASIAN
31 DESEMBER 2014, 2013, DAN 2012
SERTA TAHUN-TAHUN YANG BERAKHIR
31 DESEMBER 2014, 2013, DAN 2012**
(Dalam jutaan Rupiah, kecuali dinyatakan lain)

**NOTES TO THE CONSOLIDATED FINANCIAL STATEMENTS
31 DECEMBER 2014, 2013, AND 2012
AND FOR THE YEARS ENDED
31 DECEMBER 2014, 2013, AND 2012**
(Expressed in million Rupiah, unless otherwise stated)

13. PIUTANG PEMBIAYAAN KONSUMEN (lanjutan)

13. CONSUMER FINANCING RECEIVABLES (continued)

Berikut ini cicilan piutang pembiayaan konsumen – bruto berdasarkan tanggal jatuh tempo:

Below is the installment of gross consumer financing receivables based on the settlement aging profile:

	<u>2014</u>	<u>2013</u>	<u>2012</u>	
< 1 bulan	78,931	212,106	38,299	< 1 month
> 1 - ≤ 3 bulan	719,944	679,193	405,660	> 1 - ≤ 3 months
> 3 - ≤ 12 bulan	2,159,312	2,048,455	1,327,399	> 3 - ≤ 12 months
> 1 - ≤ 5 tahun	5,750,127	5,757,708	3,690,415	> 1 - ≤ 5 years
> 5 tahun	-	-	60	> 5 years
	<u>8,708,314</u>	<u>8,697,462</u>	<u>5,461,833</u>	

Mutasi cadangan kerugian penurunan nilai piutang atas pembiayaan konsumen adalah:

The movements of allowance for impairment losses on consumer financing receivables are as follows:

	<u>2014</u>	<u>2013</u>	<u>2012</u>	
Saldo awal	192,128	82,586	33,223	<i>Beginning balance</i>
Pembentukan selama tahun berjalan (lihat Catatan 38)	293,099	216,802	101,337	<i>Impairment during the year (refer to Note 38)</i>
Penghapusan selama tahun berjalan	<u>(133,507)</u>	<u>(107,260)</u>	<u>(51,974)</u>	<i>Write-off during the year</i>
Saldo akhir	<u>351,720</u>	<u>192,128</u>	<u>82,586</u>	<i>Ending balance</i>

Manajemen berpendapat bahwa jumlah cadangan kerugian penurunan nilai yang dibentuk telah memadai.

Management believes that the allowance for impairment losses is adequate.

Tingkat bunga rata-rata per tahun untuk piutang pembiayaan konsumen adalah sebesar 15,06% untuk tahun yang berakhir 31 Desember 2014 (2013: 13,32%; 2012: 13,87%).

The average annual interest rate of consumer financing receivables is 15.06% for the year ended 31 December 2014 (2013: 13.32%; 2012: 13.87%).

Piutang pembiayaan konsumen dijamin dengan Bukti Pemilikan Kendaraan Bermotor (BPKB) atau bukti lainnya atas barang jaminan yang dibiayai.

Consumer financing receivables are secured by Vehicle Ownership Certificates (BPKB) or other documents presenting ownership of financed assets.

14. PIUTANG SEWA PEMBIAYAAN

14. FINANCING LEASE RECEIVABLES

Piutang sewa pembiayaan Anak Perusahaan adalah:

The Subsidiary's financing lease receivables are:

	<u>2014</u>	<u>2013</u>	<u>2012</u>	
Piutang sewa pembiayaan - bruto	317,569	380,614	485,923	<i>Finance lease receivables - gross</i>
Nilai sisa yang terjamin	190,356	219,699	200,779	<i>Guaranteed residual values</i>
Pendapatan sewa pembiayaan yang ditangguhkan	(44,188)	(47,923)	(70,828)	<i>Unearned lease income</i>
Simpanan jaminan	<u>(190,356)</u>	<u>(219,699)</u>	<u>(200,779)</u>	<i>Security deposit</i>
	273,381	332,691	415,095	
Dikurangi: Cadangan kerugian penurunan nilai	<u>(22,318)</u>	<u>(21,634)</u>	<u>(6,348)</u>	<i>Less: Allowance for impairment losses</i>
	<u>251,063</u>	<u>311,057</u>	<u>408,747</u>	

**PT BANK CIMB NIAGA Tbk
DAN ANAK PERUSAHAAN/AND SUBSIDIARIES**

**CATATAN ATAS LAPORAN KEUANGAN KONSOLIDASIAN
31 DESEMBER 2014, 2013, DAN 2012
SERTA TAHUN-TAHUN YANG BERAKHIR
31 DESEMBER 2014, 2013, DAN 2012**
(Dalam jutaan Rupiah, kecuali dinyatakan lain)

**NOTES TO THE CONSOLIDATED FINANCIAL STATEMENTS
31 DECEMBER 2014, 2013, AND 2012
AND FOR THE YEARS ENDED
31 DECEMBER 2014, 2013, AND 2012**
(Expressed in million Rupiah, unless otherwise stated)

14. PIUTANG SEWA PEMBIAYAAN (lanjutan)

Pada tanggal 31 Desember 2014, jumlah piutang sewa pembiayaan yang mengalami penurunan nilai adalah sebesar Rp 11.528 (2013: Rp 17.673; 2012: Rp 18.371).

Piutang sewa pembiayaan yang akan diterima berdasarkan sisa waktu dari tanggal laporan posisi keuangan sampai dengan tanggal jatuh tempo adalah:

	2014	2013	2012	
≤ 1 bulan	11,861	11,492	8,695	≤ 1 month
> 1 - ≤ 3 bulan	44,221	39,321	51,314	> 1 - ≤ 3 months
> 3 - ≤ 12 bulan	107,537	115,052	160,662	> 3 - ≤ 12 months
> 1 - ≤ 5 tahun	153,950	214,749	265,252	> 1 - ≤ 5 years
> 5 tahun	-	-	-	> 5 years
	317,569	380,614	485,923	

14. FINANCING LEASE RECEIVABLES (continued)

As at 31 December 2014, impaired financing lease receivables is amounting to Rp 11,528 (2013: Rp 17,673; 2012: Rp 18,371).

The installment of financing lease receivables, based on remaining period from statement of financial position's date to maturity date are as follows:

Mutasi cadangan kerugian penurunan nilai piutang sewa pembiayaan adalah:

	2014	2013	2012	
Saldo awal	21,634	6,348	1,500	Beginning balance
Pembentukan selama tahun berjalan (lihat Catatan 38)	1,447	15,286	4,848	Impairment during the year (refer to Note 38)
Penghapusan selama tahun berjalan	(763)	-	-	Write-off during the year
Saldo akhir	22,318	21,634	6,348	Ending balance

The movements of the allowances for impairment losses of financing lease receivables are as follows:

Manajemen berpendapat bahwa jumlah cadangan kerugian penurunan nilai yang dibentuk telah memadai.

Management believes that the allowance for impairment losses is adequate.

15. TAGIHAN DAN LIABILITAS AKSEPTASI

a. Berdasarkan mata uang

	2014	2013	2012	
Tagihan akseptasi				Acceptance receivables
Rupiah	845,829	713,869	495,581	Rupiah
Mata uang asing	4,273,777	4,697,873	2,605,639	Foreign currencies
	5,119,606	5,411,742	3,101,220	
Dikurangi: Cadangan kerugian penurunan nilai	-	-	-	Less: Allowance for impairment losses
	5,119,606	5,411,742	3,101,220	
Liabilitas akseptasi				Acceptance payables
Rupiah	839,448	713,869	436,214	Rupiah
Mata uang asing	4,273,779	4,697,873	2,595,160	Foreign currencies
	5,113,227	5,411,742	3,031,374	

15. ACCEPTANCE RECEIVABLES AND PAYABLES

a. By currencies

**PT BANK CIMB NIAGA Tbk
DAN ANAK PERUSAHAAN/AND SUBSIDIARIES**

**CATATAN ATAS LAPORAN KEUANGAN KONSOLIDASIAN
31 DESEMBER 2014, 2013, DAN 2012
SERTA TAHUN-TAHUN YANG BERAKHIR
31 DESEMBER 2014, 2013, DAN 2012**
(Dalam jutaan Rupiah, kecuali dinyatakan lain)

**NOTES TO THE CONSOLIDATED FINANCIAL STATEMENTS
31 DECEMBER 2014, 2013, AND 2012
AND FOR THE YEARS ENDED
31 DECEMBER 2014, 2013, AND 2012**
(Expressed in million Rupiah, unless otherwise stated)

15. TAGIHAN DAN LIABILITAS AKSEPTASI (lanjutan)

**15. ACCEPTANCE RECEIVABLES AND PAYABLES
(continued)**

b. Berdasarkan kolektibilitas

Pada tanggal 31 Desember 2014, 2013, dan 2012, seluruh tagihan akseptasi digolongkan sebagai Lancar.

b. By collectibility

As at 31 December 2014, 2013, and 2012, all acceptance receivables were classified as Pass.

c. Berdasarkan transaksi dengan pihak berelasi dan pihak ketiga

Pada tanggal 31 Desember 2014, 2013, dan 2012, tidak terdapat tagihan dan liabilitas akseptasi yang berasal dari pihak berelasi.

c. By transactions with related party and third party

As at 31 December 2014, 2013, and 2012, there were no acceptance receivables and payables from related party.

d. Berdasarkan jangka waktu perjanjian

Tagihan dan liabilitas akseptasi berdasarkan jangka waktu perjanjian adalah:

d. By term of agreements

The acceptance receivables and payables classified according to term of agreements are as follows:

	<u>2014</u>	<u>2013</u>	<u>2012</u>	
Tagihan akseptasi				Acceptance receivables
Rupiah				Rupiah
≤ 1 bulan	11,096	13,083	15,412	≤ 1 month
> 1 - ≤ 3 bulan	349,943	107,935	192,899	> 1 - ≤ 3 months
> 3 - ≤ 6 bulan	430,651	277,215	275,994	> 3 - ≤ 6 months
> 6 bulan	54,139	308,929	11,276	> 6 months
	<u>845,829</u>	<u>707,162</u>	<u>495,581</u>	
Mata uang asing				Foreign currencies
≤ 1 bulan	7,275	8,467	9,732	≤ 1 month
> 1 - ≤ 3 bulan	506,343	253,022	432,954	> 1 - ≤ 3 months
> 3 - ≤ 6 bulan	2,918,648	1,824,746	1,909,597	> 3 - ≤ 6 months
> 6 bulan	841,511	2,618,345	253,356	> 6 months
	<u>4,273,777</u>	<u>4,704,580</u>	<u>2,605,639</u>	
	5,119,606	5,411,742	3,101,220	
Dikurangi: Cadangan kerugian penurunan nilai	-	-	-	Less: Allowance for impairment losses
	<u><u>5,119,606</u></u>	<u><u>5,411,742</u></u>	<u><u>3,101,220</u></u>	

**PT BANK CIMB NIAGA Tbk
DAN ANAK PERUSAHAAN/AND SUBSIDIARIES**

**CATATAN ATAS LAPORAN KEUANGAN KONSOLIDASIAN
31 DESEMBER 2014, 2013, DAN 2012
SERTA TAHUN-TAHUN YANG BERAKHIR
31 DESEMBER 2014, 2013, DAN 2012**
(Dalam jutaan Rupiah, kecuali dinyatakan lain)

**NOTES TO THE CONSOLIDATED FINANCIAL STATEMENTS
31 DECEMBER 2014, 2013, AND 2012
AND FOR THE YEARS ENDED
31 DECEMBER 2014, 2013, AND 2012**
(Expressed in million Rupiah, unless otherwise stated)

15. TAGIHAN DAN LIABILITAS AKSEPTASI (lanjutan)

**15. ACCEPTANCE RECEIVABLES AND PAYABLES
(continued)**

d. Berdasarkan jangka waktu perjanjian (lanjutan)

d. By term of agreements (continued)

Tagihan dan liabilitas akseptasi berdasarkan jangka waktu perjanjian adalah (lanjutan):

The acceptance receivables and payables classified according to term of agreements are as follows (continued):

	2014	2013	2012	
Liabilitas akseptasi				Acceptance payables
Rupiah				Rupiah
≤ 1 bulan	11,096	11,163	15,412	≤ 1 month
> 1 - ≤ 3 bulan	349,024	324,006	183,394	> 1 - ≤ 3 months
> 3 - ≤ 6 bulan	425,190	288,050	237,408	> 3 - ≤ 6 months
> 6 bulan	54,138	83,943	-	> 6 months
	<u>839,448</u>	<u>707,162</u>	<u>436,214</u>	
Mata uang asing				Foreign currencies
≤ 1 bulan	7,275	27,773	7,546	≤ 1 month
> 1 - ≤ 3 bulan	506,343	308,764	426,423	> 1 - ≤ 3 months
> 3 - ≤ 6 bulan	2,918,648	2,118,471	1,907,835	> 3 - ≤ 6 months
> 6 bulan	841,513	2,249,572	253,356	> 6 months
	<u>4,273,779</u>	<u>4,704,580</u>	<u>2,595,160</u>	
	<u>5,113,227</u>	<u>5,411,742</u>	<u>3,031,374</u>	

e. Berdasarkan jatuh tempo

e. By maturity date

Tagihan dan liabilitas akseptasi berdasarkan sisa umur sampai dengan jatuh tempo adalah:

The acceptance receivables and payables classification according to remaining period to maturity are as follows:

	2014	2013	2012	
Tagihan akseptasi				Acceptance receivables
Rupiah				Rupiah
≤ 1 bulan	200,283	135,104	230,540	≤ 1 month
> 1 - ≤ 3 bulan	290,566	232,135	199,920	> 1 - ≤ 3 months
> 3 - ≤ 6 bulan	348,779	162,278	65,121	> 3 - ≤ 6 months
> 6 - ≤ 12 bulan	1,089	177,645	-	> 6 - ≤ 12 months
> 1-5 tahun	5,112	-	-	> 1-5 years
	<u>845,829</u>	<u>707,162</u>	<u>495,581</u>	
Mata uang asing				Foreign currencies
≤ 1 bulan	767,624	280,050	536,374	≤ 1 month
> 1 - ≤ 3 bulan	2,158,410	2,250,040	807,520	> 1 - ≤ 3 months
> 3 - ≤ 6 bulan	1,306,376	963,328	1,185,171	> 3 - ≤ 6 months
> 6 - ≤ 12 bulan	28,216	1,211,162	76,574	> 6 - ≤ 12 months
> 1-5 tahun	13,151	-	-	> 1-5 years
	<u>4,273,777</u>	<u>4,704,580</u>	<u>2,605,639</u>	
	<u>5,119,606</u>	<u>5,411,742</u>	<u>3,101,220</u>	
Dikurangi: Cadangan kerugian penurunan nilai	-	-	-	Less: Allowance for impairment losses
	<u>5,119,606</u>	<u>5,411,742</u>	<u>3,101,220</u>	

**PT BANK CIMB NIAGA Tbk
DAN ANAK PERUSAHAAN/AND SUBSIDIARIES**

**CATATAN ATAS LAPORAN KEUANGAN KONSOLIDASIAN
31 DESEMBER 2014, 2013, DAN 2012
SERTA TAHUN-TAHUN YANG BERAKHIR
31 DESEMBER 2014, 2013, DAN 2012**
(Dalam jutaan Rupiah, kecuali dinyatakan lain)

**NOTES TO THE CONSOLIDATED FINANCIAL STATEMENTS
31 DECEMBER 2014, 2013, AND 2012
AND FOR THE YEARS ENDED
31 DECEMBER 2014, 2013, AND 2012**
(Expressed in million Rupiah, unless otherwise stated)

15. TAGIHAN DAN LIABILITAS AKSEPTASI (lanjutan)

**15. ACCEPTANCE RECEIVABLES AND PAYABLES
(continued)**

e. Berdasarkan jatuh tempo (lanjutan)

e. By maturity date (continued)

Tagihan dan liabilitas akseptasi berdasarkan sisa umur sampai dengan jatuh tempo adalah (lanjutan):

The acceptance receivables and payables classification according to remaining period to maturity are as follows (continued):

	<u>2014</u>	<u>2013</u>	<u>2012</u>	
Liabilitas akseptasi				Acceptance payables
Rupiah				Rupiah
≤ 1 bulan	199,364	192,700	193,956	≤ 1 month
> 1 - ≤ 3 bulan	290,566	415,949	177,140	> 1 - ≤ 3 months
> 3 - ≤ 6 bulan	343,318	98,513	65,118	> 3 - ≤ 6 months
> 6 - ≤ 12 bulan	1,088	-	-	> 6 - ≤ 12 months
> 1-5 tahun	5,112	-	-	> 1-5 years
	<u>839,448</u>	<u>707,162</u>	<u>436,214</u>	
Mata uang asing				Foreign currencies
≤ 1 bulan	767,624	336,612	530,058	≤ 1 month
> 1 - ≤ 3 bulan	2,158,411	2,618,634	805,115	> 1 - ≤ 3 months
> 3 - ≤ 6 bulan	1,306,376	1,720,304	1,183,413	> 3 - ≤ 6 months
> 6 - ≤ 12 bulan	28,216	29,030	76,574	> 6 - ≤ 12 months
> 1-5 tahun	13,152	-	-	> 1-5 years
	<u>4,273,779</u>	<u>4,704,580</u>	<u>2,595,160</u>	
	<u>5,113,227</u>	<u>5,411,742</u>	<u>3,031,374</u>	

f. Cadangan kerugian penurunan nilai

f. Allowance for impairment losses

Manajemen berpendapat bahwa tidak terdapat penurunan nilai atas tagihan akseptasi sehingga tidak diperlukan cadangan kerugian penurunan nilai.

Management believes that there is no impaired acceptance receivables, therefore no allowance for impairment losses is needed.

16. PENYERTAAN

16. INVESTMENTS

	<u>2014</u>	<u>2013</u>	<u>2012</u>	
Metode harga perolehan	13,938	12,998	11,120	
Dikurangi: Cadangan kerugian penurunan nilai	(890)	(890)	(899)	Cost method Less: Allowance for impairment losses
	<u>13,048</u>	<u>12,108</u>	<u>10,221</u>	

**PT BANK CIMB NIAGA Tbk
DAN ANAK PERUSAHAAN/AND SUBSIDIARIES**

**CATATAN ATAS LAPORAN KEUANGAN KONSOLIDASIAN
31 DESEMBER 2014, 2013, DAN 2012
SERTA TAHUN-TAHUN YANG BERAKHIR
31 DESEMBER 2014, 2013, DAN 2012**
(Dalam jutaan Rupiah, kecuali dinyatakan lain)

**NOTES TO THE CONSOLIDATED FINANCIAL STATEMENTS
31 DECEMBER 2014, 2013, AND 2012
AND FOR THE YEARS ENDED
31 DECEMBER 2014, 2013, AND 2012**
(Expressed in million Rupiah, unless otherwise stated)

16. PENYERTAAN (lanjutan)

Penyertaan saham berdasarkan metode harga perolehan adalah:

16. INVESTMENTS (continued)

The details of investments in shares based on cost method are as follows:

	Metode Harga Perolehan Pihak berelasi	2014		2013		2012		
		Persentase Kepemilikan/ Percentage of Ownership (%)	Nilai Nominal/ Face Value Rp	Persentase Kepemilikan/ Percentage of Ownership (%)	Nilai Nominal/ Face Value Rp	Persentase Kepemilikan/ Percentage of Ownership (%)	Nilai Nominal/ Face Value Rp	
								<i>Cost method Related parties</i>
	Asuransi jiwa/ Life insurance							
	PT CIMB Sun Life	3.76	9,474	3.76	8,534	3.76	6,656	PT CIMB Sun Life
								<i>Third parties</i>
	Perbankan/ Banking							PT Bank Muamalat Indonesia Tbk
	PT Bank Muamalat Indonesia Tbk	0.13	1,000	0.13	1,000	0.13	1,000	
	Modal/ Capital Ventura							PT Sarana Jatim Ventura
	PT Sarana Jatim Ventura	5.81	500	5.81	500	5.81	500	
	Modal/ Capital Ventura							PT Sarana Yogya Ventura
	PT Sarana Yogya Ventura	3.96	300	3.96	300	3.96	300	
	Modal/ Capital Ventura							PT Sarana Sumbar Ventura
	PT Sarana Sumbar Ventura	3.51	250	3.51	250	4.47	250	
	Modal/ Capital Ventura							PT Sarana Bali Ventura
	PT Sarana Bali Ventura	4.68	250	4.68	250	5.02	250	
	Modal/ Capital Ventura							PT Sarana Sulsel Ventura
	PT Sarana Sulsel Ventura	5.13	250	5.13	250	4.71	250	
	Modal/ Capital Ventura							PT Sarana Sumsel Ventura
	PT Sarana Sumsel Ventura	3.58	250	3.58	250	3.58	250	
	Modal/ Capital Ventura							PT Sarana Jateng Ventura
	PT Sarana Jateng Ventura	3.44	250	3.44	250	3.45	250	
	Modal/ Capital Ventura							PT Bhakti Sarana Ventura
	PT Bhakti Sarana Ventura	2.71	225	2.71	225	2.71	225	
	Modal/ Capital Ventura							PT Sarana Papua Ventura
	PT Sarana Papua Ventura	5.63	200	5.63	200	5.63	200	
	Modal/ Capital Ventura							PT Sarana Lampung Ventura
	PT Sarana Lampung Ventura	2.53	150	2.53	150	2.53	150	
	Modal/ Capital Ventura							PT Sarana Surakarta Ventura
	PT Sarana Surakarta Ventura	1.85	150	1.85	150	1.85	150	
	Modal/ Capital Ventura							PT Sarana Kalbar Ventura
	PT Sarana Kalbar Ventura	2.45	100	2.45	100	2.44	100	
	Modal/ Capital Ventura							PT Sarana Sulut Ventura
	PT Sarana Sulut Ventura	2.85	100	2.85	100	2.85	100	
	Modal/ Capital Ventura							PT Sarana Maluku Ventura
	PT Sarana Maluku Ventura	2.73	100	2.73	100	2.73	100	
	Modal/ Capital Ventura							PT Sarana Jambi Ventura
	PT Sarana Jambi Ventura	2.24	100	2.24	100	2.25	100	
	Modal/ Capital Ventura							PT Sarana Riau Ventura
	PT Sarana Riau Ventura	1.36	100	1.36	100	1.36	100	
	Modal/ Capital Ventura							PT Sarana Aceh Ventura
	PT Sarana Aceh Ventura	1.46	100	1.46	100	1.46	100	
	Lainnya (dibawah Rp 100 juta)	0.05 -1.56	89	0.05 -1.04	89	0.05 -1.04	89	<i>Others (under Rp 100 million)</i>
			13,938		12,998		11,120	
	Dikurangi: Cadangan kerugian penurunan nilai		(890)		(890)		(899)	<i>Less: Allowance for impairment losses</i>
			13,048		12,108		10,221	

**PT BANK CIMB NIAGA Tbk
DAN ANAK PERUSAHAAN/AND SUBSIDIARIES**

**CATATAN ATAS LAPORAN KEUANGAN KONSOLIDASIAN
31 DESEMBER 2014, 2013, DAN 2012
SERTA TAHUN-TAHUN YANG BERAKHIR
31 DESEMBER 2014, 2013, DAN 2012**
(Dalam jutaan Rupiah, kecuali dinyatakan lain)

**NOTES TO THE CONSOLIDATED FINANCIAL STATEMENTS
31 DECEMBER 2014, 2013, AND 2012
AND FOR THE YEARS ENDED
31 DECEMBER 2014, 2013, AND 2012**
(Expressed in million Rupiah, unless otherwise stated)

16. PENYERTAAN (lanjutan)

Perubahan dalam cadangan kerugian penurunan nilai penyertaan adalah sebagai berikut:

	<u>2014</u>	<u>2013</u>	<u>2012</u>
Saldo awal	890	899	999
Pemulihan selama tahun berjalan (lihat Catatan 38)	-	(9)	(100)
Saldo akhir	<u>890</u>	<u>890</u>	<u>899</u>

Manajemen berpendapat bahwa jumlah cadangan kerugian penurunan nilai tersebut telah memadai.

16. INVESTMENTS (continued)

Movements in the allowance for impairment losses on investment are as follows:

*Beginning balance
Reversal during the year
(refer to Note 38)
Ending balance*

Management believes that the above allowance for impairment losses is adequate.

17. ASET TETAP

17. FIXED ASSETS

	<u>2014</u>				<u>31 Desember/ Desember</u>	
	<u>1 Januari/ January</u>	<u>Penambahan/ Additions</u>	<u>Pengurangan/ Disposals</u>	<u>Reklasifikasi/ Reclassification</u>		
Harga perolehan						Cost
Tanah	497,182	328	(44,856)	-	452,654	Land
Bangunan, termasuk renovasi dan Instalasi	1,110,327	24,928	(158,848)	1,906	978,313	Buildings, including renovation and installations
Perlengkapan, mesin dan perabot kantor	2,050,042	304,637	(7,853)	3,598	2,350,424	Office equipment, machine and furniture
Aset tidak berwujud	637,512	255,646	(9,124)	(1,946)	882,088	Intangible assets
Kendaraan bermotor	24,015	10,019	(4,416)	23	29,641	Motor vehicles
	<u>4,319,078</u>	<u>595,558</u>	<u>(225,097)</u>	<u>3,581</u>	<u>4,693,120</u>	
Aset dalam penyelesaian	198,714	275,587	-	(3,581)	470,720	Construction in Progress
	<u>4,517,792</u>	<u>871,145</u>	<u>(225,097)</u>	<u>-</u>	<u>5,163,840</u>	
Akumulasi penyusutan						Accumulated depreciation
Bangunan, termasuk renovasi dan Instalasi	680,101	63,256	(142,191)	-	601,166	Buildings, including renovation and installations
Perlengkapan, mesin dan perabot kantor	1,402,117	200,046	(7,226)	-	1,594,937	Office equipment, machine and furniture
Aset tidak berwujud	356,814	111,849	(156)	-	468,507	Intangible assets
Kendaraan bermotor	10,842	3,932	(572)	-	14,202	Motor vehicles
	<u>2,449,874</u>	<u>379,083</u>	<u>(150,145)</u>	<u>-</u>	<u>2,678,812</u>	
Nilai buku bersih	<u>2,067,918</u>				<u>2,485,028</u>	Net book value

**PT BANK CIMB NIAGA Tbk
DAN ANAK PERUSAHAAN/AND SUBSIDIARIES**

**CATATAN ATAS LAPORAN KEUANGAN KONSOLIDASIAN
31 DESEMBER 2014, 2013, DAN 2012
SERTA TAHUN-TAHUN YANG BERAKHIR
31 DESEMBER 2014, 2013, DAN 2012**
(Dalam jutaan Rupiah, kecuali dinyatakan lain)

**NOTES TO THE CONSOLIDATED FINANCIAL STATEMENTS
31 DECEMBER 2014, 2013, AND 2012
AND FOR THE YEARS ENDED
31 DECEMBER 2014, 2013, AND 2012**
(Expressed in million Rupiah, unless otherwise stated)

17. ASET TETAP (lanjutan)

17. FIXED ASSETS (continued)

	2013					
	1 Januari/ January	Penambahan/ Additions	Pengurangan/ Disposals	Reklasifikasi/ Reclassification	31 Desember/ December	
Harga perolehan						Cost
Tanah	498,343	387	(1,548)	-	497,182	Land
Bangunan, termasuk renovasi dan Instalasi	969,704	156,414	(17,879)	2,088	1,110,327	Buildings, including renovation and installations
Perlengkapan, mesin dan perabot kantor	1,835,225	229,151	(14,612)	278	2,050,042	Office equipment, machine and furniture
Aset tidak berwujud	495,155	142,233	(820)	944	637,512	Intangible assets
Kendaraan bermotor	21,254	4,489	(1,886)	158	24,015	Motor vehicles
	3,819,681	532,674	(36,745)	3,468	4,319,078	
Aset dalam penyelesaian	1,579	200,603	-	(3,468)	198,714	Construction in Progress
	3,821,260	733,277	(36,745)	-	4,517,792	
Akumulasi penyusutan						Accumulated depreciation
Bangunan, termasuk renovasi dan Instalasi	628,978	65,507	(14,384)	-	680,101	Buildings, including renovation and installations
Perlengkapan, mesin dan perabot kantor	1,248,789	164,677	(11,349)	-	1,402,117	Office equipment, machine and furniture
Aset tidak berwujud	274,474	82,394	(54)	-	356,814	Intangible assets
Kendaraan bermotor	8,514	3,458	(1,130)	-	10,842	Motor vehicles
	2,160,755	316,036	(26,917)	-	2,449,874	
Nilai buku bersih	1,660,505				2,067,918	Net book value
	2012					
	1 Januari/ January	Penambahan/ Additions	Pengurangan/ Disposals	Reklasifikasi/ Reclassification	31 Desember/ December	
Harga perolehan						Cost
Tanah	498,343	-	-	-	498,343	Land
Bangunan, termasuk renovasi dan Instalasi	844,223	129,317	(3,836)	-	969,704	Buildings, including renovation and installations
Perlengkapan, mesin, dan perabot kantor	1,552,933	290,501	(9,773)	1,564	1,835,225	Office equipment, machine and furniture
Aset tidak berwujud	394,539	101,374	(758)	-	495,155	Intangible assets
Kendaraan bermotor	17,406	7,402	(3,554)	-	21,254	Motor vehicles
	3,307,444	528,594	(17,921)	1,564	3,819,681	
Aset dalam penyelesaian	3,143	-	-	(1,564)	1,579	Construction in Progress
	3,310,587	528,594	(17,921)	-	3,821,260	
Akumulasi penyusutan						Accumulated depreciation
Bangunan, termasuk renovasi dan Instalasi	576,007	56,677	(3,706)	-	628,978	Buildings, including renovation and installations
Perlengkapan, mesin, dan perabot kantor	1,114,414	143,066	(8,691)	-	1,248,789	Office equipment, machine and furniture
Aset tidak berwujud	209,245	65,569	(340)	-	274,474	Intangible assets
Kendaraan bermotor	7,927	2,811	(2,224)	-	8,514	Motor vehicles
	1,907,593	268,123	(14,961)	-	2,160,755	
Nilai buku bersih	1,402,994				1,660,505	Net book value

**PT BANK CIMB NIAGA Tbk
DAN ANAK PERUSAHAAN/AND SUBSIDIARIES**

**CATATAN ATAS LAPORAN KEUANGAN KONSOLIDASIAN
31 DESEMBER 2014, 2013, DAN 2012
SERTA TAHUN-TAHUN YANG BERAKHIR
31 DESEMBER 2014, 2013, DAN 2012**
(Dalam jutaan Rupiah, kecuali dinyatakan lain)

**NOTES TO THE CONSOLIDATED FINANCIAL STATEMENTS
31 DECEMBER 2014, 2013, AND 2012
AND FOR THE YEARS ENDED
31 DECEMBER 2014, 2013, AND 2012**
(Expressed in million Rupiah, unless otherwise stated)

17. ASET TETAP (lanjutan)

17. FIXED ASSETS (continued)

Rincian keuntungan penjualan aset tetap adalah:

Details of gains from the sale of fixed assets are as follows:

	2014	2013	2012	
Hasil penjualan aset tetap	304,265	1,372	1,665	<i>Proceeds from sale of fixed assets</i>
Nilai buku bersih	(61,626)	(840)	(1,455)	<i>Net book value</i>
Keuntungan penjualan	242,639	532	210	<i>Gains from sale</i>

Termasuk di dalam penjualan aset tetap, pada bulan Desember 2014, Bank CIMB Niaga dan pihak ketiga telah menandatangani kontrak penjualan tanah dan bangunan Menara CIMB Niaga Karawaci sebesar Rp 314.064. Keuntungan setelah pajak atas penjualan ini dibukukan pada tahun berjalan (lihat Catatan 43) sebesar Rp 238.551. Pembayaran uang muka (*non-refundable*) sebesar Rp 62,812 telah dilakukan pada tanggal 30 Desember 2014.

Included in the sale of fixed assets, in December 2014, Bank CIMB Niaga and third party has signed sale-purchase agreement of land and building of Menara CIMB Niaga Karawaci amounting to Rp 314,064. Gain on sale after tax of this transaction is booked in current year (refer to Note 43) amounting to Rp 238,551. Down-payment (non-refundable) of Rp 62,812 has been paid on 30 December 2014.

Pengurangan aset tetap termasuk penghapusbukuan aset tetap berupa mesin kantor, peralatan, dan perabot kantor serta kendaraan bermotor yang tidak ada, rusak dan tidak terpakai dengan nilai buku sebesar Rp 13.474 untuk tahun yang berakhir pada tanggal 31 Desember 2014 (2013: Rp 8.988; 2012: Rp 1.505).

The disposals of fixed assets include the write-off, damaged and unused office machines and furnitures, equipments, and motor vehicles with book value of Rp 13,474 for the year ended 31 December 2014 (2013: Rp 8,988; 2012: Rp 1,505).

Pada tanggal 31 Desember 2014, Bank CIMB Niaga memiliki 204 (2013 dan 2012: 206) bidang tanah, dengan sertifikat Hak Guna Bangunan (HGB) yang mempunyai masa manfaat 20 (dua puluh) hingga 40 (empat puluh) tahun. Masa berlaku Hak Guna Bangunan (HGB) berakhir antara tahun 2015 sampai dengan 2041. Manajemen berpendapat tidak terdapat masalah dengan perpanjangan hak atas tanah karena seluruh tanah diperoleh secara sah dan didukung dengan bukti kepemilikan yang memadai.

As at 31 December 2014, Bank CIMB Niaga has 204 (2013 and 2012: 206) plots of land, respectively, with "Hak Guna Bangunan" (HGB) titles which have an economic useful life of 20 (twenty) to 40 (forty) years. The landrights (HGB) have expiry date ranging from 2015 until 2041. Management believes that there will be no difficulty in obtaining the extension of the landrights as all the land was acquired legally and was supported by sufficient evidence of ownership.

Seluruh aset tetap yang ada pada tanggal pelaporan digunakan untuk menunjang aktivitas operasi Bank CIMB Niaga. Beberapa aset tersebut sudah disusutkan penuh dan masih digunakan dalam operasi Bank CIMB Niaga sebesar Rp 1.584.379 (2013: Rp 1.415.451).

All of the fixed assets as at the reporting date are fully used to support the Bank CIMB Niaga's operation activities. Several assets are fully depreciated and still used by the Bank CIMB Niaga in its operation amounting to Rp 1,584,379 (2013: Rp 1,415,451).

Pada tanggal 31 Desember 2014, aset tetap Bank CIMB Niaga berupa bangunan dan kendaraan bermotor telah diasuransikan kepada PT Lippo General Insurance Tbk dengan nilai pertanggungan Rp 1.815.413 (2013: Rp 1.722.428; 2012: Rp 1.659.977) dan USD 224 juta (2013: USD 85 juta; 2012: USD 89 juta). Manajemen berpendapat bahwa nilai pertanggungan tersebut cukup untuk menutup kemungkinan kerugian atas aset yang diasuransikan.

As at 31 December 2014, fixed assets, including buildings and motor vehicles, have been insured by PT Bank CIMB Niaga to PT Lippo General Insurance Tbk with an insured amount of Rp 1,815,413 (2013: Rp 1,722,428; 2012: Rp 1,659,977) and USD 224 million (2013: USD 85 million; 2012: USD 89 million). Management believes that the insured amount is adequate to cover possible losses of these assets.

**PT BANK CIMB NIAGA Tbk
DAN ANAK PERUSAHAAN/AND SUBSIDIARIES**

**CATATAN ATAS LAPORAN KEUANGAN KONSOLIDASIAN
31 DESEMBER 2014, 2013, DAN 2012
SERTA TAHUN-TAHUN YANG BERAKHIR
31 DESEMBER 2014, 2013, DAN 2012**
(Dalam jutaan Rupiah, kecuali dinyatakan lain)

**NOTES TO THE CONSOLIDATED FINANCIAL STATEMENTS
31 DECEMBER 2014, 2013, AND 2012
AND FOR THE YEARS ENDED
31 DECEMBER 2014, 2013, AND 2012**
(Expressed in million Rupiah, unless otherwise stated)

17. ASET TETAP (lanjutan)

Aset dalam penyelesaian pada 31 Desember 2014 sebagian besar terdiri dari perangkat keras dan aset tidak berwujud yang berkaitan dengan *banking system* di Bank CIMB Niaga. Konstruksi tersebut diperkirakan akan selesai di tahun 2016 dengan persentase penyelesaian hingga saat ini adalah antara 40% - 50% (2013: 5% - 10%). Selain itu, Bank CIMB Niaga juga memiliki aset dalam penyelesaian berupa bangunan. Konstruksi tersebut diperkirakan akan selesai Maret 2015 dengan persentase penyelesaian hingga saat ini adalah antara 90% - 95% (2013: 50% - 60%).

Estimasi nilai wajar aset tetap (tanah dan bangunan berdasarkan nilai jual objek pajak) adalah sebesar Rp 2.425.019 pada tanggal 31 Desember 2014 (2013: Rp 2.235.661; 2012: Rp 2.250.204). Manajemen berpendapat tidak terdapat indikasi penurunan nilai atas aset tetap yang dimiliki Bank CIMB Niaga.

Tidak terdapat aset tetap yang digunakan Bank CIMB Niaga sebagai jaminan pinjaman. Selain tanah dan bangunan, tidak ada perbedaan yang signifikan antara nilai wajar aset tetap dengan nilai tercatatnya.

Manajemen telah mengkaji ulang estimasi umur ekonomis, metode penyusutan, dan nilai residu aset tetap pada tanggal 31 Desember 2014.

18. ASET YANG DIAMBIL ALIH

Agunan yang diambil alih untuk penyelesaian kredit dicatat dalam akun "Aset yang Diambil Alih" (AYDA). Rincian dalam akun ini adalah:

	2014	2013	2012	
Aset yang diambil alih	720,804	182,389	164,636	Foreclosed assets
Dikurangi: Cadangan kerugian penurunan nilai	(16,480)	(8,004)	(3,292)	Less: Allowance for impairment losses
	704,324	174,385	161,344	

Berdasarkan Peraturan BI (PBI) No. 14/15/PBI/2012 tanggal 24 Oktober 2012 tentang "Penilaian Kualitas Aktiva Bank Umum", khususnya AYDA, Bank CIMB Niaga diwajibkan untuk melakukan upaya penyelesaian terhadap AYDA yang dimiliki.

17. FIXED ASSETS (continued)

Construction in progress as at 31 December 2014 mainly comprised of the hardware and intangible asset in relation to the banking system in Bank CIMB Niaga. Those constructions are estimated to be completed in 2016 with current percentages of completion between 40% - 50% (2013: 5% - 10%). In addition, Bank CIMB Niaga also has construction in progress building. Those constructions are estimated to be completed in March 2015 with current percentages of completion between 90% - 95% (2013: 50% - 60%).

The estimated fair value of fixed assets (land and building based on tax object sale value) is Rp 2,425,019 as at 31 December 2014 (2013: Rp 2,235,661; 2012: Rp 2,250,204). Management believes that there is no indication of fixed asset impairment in the value of Bank CIMB Niaga's fixed assets.

There are no fixed assets pledged by Bank CIMB Niaga for collateral. There is no significant difference between the fair value and carrying value of property, plant and equipment other than land and building.

Management has reviewed the economic useful life, depreciation method, and residual value of fixed assets as at 31 December 2014.

18. FORECLOSED ASSETS

Foreclosed assets in settlement of loans are included under "Foreclosed assets" account. The details in this account are as follows:

Based on BI Regulation (PBI) No. 14/15/PBI/2012 dated 24 October 2012 regarding with "Asset Quality Ratings for Commercial Banks" and particularly on the foreclosed assets, Bank CIMB Niaga is required to have an action plan for settlement of its foreclosed assets.

**PT BANK CIMB NIAGA Tbk
DAN ANAK PERUSAHAAN/AND SUBSIDIARIES**

**CATATAN ATAS LAPORAN KEUANGAN KONSOLIDASIAN
31 DESEMBER 2014, 2013, DAN 2012
SERTA TAHUN-TAHUN YANG BERAKHIR
31 DESEMBER 2014, 2013, DAN 2012**
(Dalam jutaan Rupiah, kecuali dinyatakan lain)

**NOTES TO THE CONSOLIDATED FINANCIAL STATEMENTS
31 DECEMBER 2014, 2013, AND 2012
AND FOR THE YEARS ENDED
31 DECEMBER 2014, 2013, AND 2012**
(Expressed in million Rupiah, unless otherwise stated)

18. ASET YANG DIAMBIL ALIH (lanjutan)

18. FORECLOSED ASSETS (continued)

Mutasi cadangan kerugian penurunan AYDA adalah:

The changes in allowance for impairment losses of foreclosed assets are as follows:

	2014	2013	2012	
Saldo awal	8,004	3,292	1,328	<i>Beginning balance</i>
Pembentukan selama tahun berjalan (lihat Catatan 38)	8,266	4,712	99	<i>Allowance during the year (refer to Note 38)</i>
Lain-lain	210	-	1,865	<i>Others</i>
Saldo akhir	16,480	8,004	3,292	<i>Ending balance</i>

Manajemen berpendapat bahwa cadangan kerugian penurunan nilai yang telah dibentuk cukup untuk menutup kemungkinan kerugian atas AYDA.

Management believes that the above allowance for impairment losses is adequate to cover possible losses on foreclosed assets.

19. PENDAPATAN YANG MASIH HARUS DITERIMA

19. ACCRUED INCOME

	2014	2013	2012	
Piutang bunga dari kredit yang diberikan	1,111,465	944,251	855,442	<i>Interest receivable from loans</i>
Piutang bunga dari efek-efek, efek-efek yang dibeli dengan janji dijual kembali, dan Obligasi Pemerintah	231,334	205,992	190,244	<i>Interest receivable from marketable securities, securities purchased under resale agreements, and Government Bonds</i>
Lainnya	33,262	24,912	33,073	<i>Others</i>
	1,376,061	1,175,155	1,078,759	

Lainnya terutama terdiri dari pendapatan yang akan diterima sehubungan dengan jasa keuangan dan investasi.

Others are mainly representing accrued income related with financial advisory and investment fees.

20. BEBAN DIBAYAR DI MUKA

20. PREPAID EXPENSES

	2014	2013	2012	
Sewa	549,581	588,435	467,795	<i>Rental</i>
Premi asuransi	515,911	628,365	539,199	<i>Insurance premium</i>
Hadiah untuk nasabah	301,553	251,518	191,384	<i>Gifts for customers</i>
Gedung dan renovasi	129,494	177,757	192,762	<i>Building and renovation</i>
Beban ditangguhkan terkait pinjaman karyawan	106,176	130,551	155,287	<i>Deferred expense of employee loans</i>
Pemeliharaan terkait <i>hardware</i> dan <i>software</i>	100,950	173,241	58,117	<i>Maintenance of hardware and software</i>
Promosi produk dan komunikasi	28,220	38,817	37,145	<i>Promotion product and communication</i>
Program Kepemilikan Saham (<i>EOP</i>)	18,842	26,869	14,335	<i>Equity Ownership Plan (EOP)</i>
Persediaan dan inventaris	12,930	9,033	7,366	<i>Inventory and office equipment</i>
Pembukaan cabang	3,302	3,508	58,096	<i>Opening branches</i>
Kegiatan perusahaan	1,244	1,573	7,662	<i>Office activity</i>
Perjalanan dinas	637	1,062	810	<i>Office travelling</i>
Lainnya	106,423	97,158	94,283	<i>Others</i>
	1,875,263	2,127,887	1,824,241	

Pada tanggal 31 Desember 2014, beban dibayar di muka sehubungan dengan sewa gedung kantor kepada pihak berelasi adalah sebesar Rp 149.793 (2013: Rp 156.034; 2012: Rp 162.276) (lihat Catatan 48).

As at 31 December 2014, prepaid expenses in relation to rental of office building to related parties amounted to Rp 149,793 (2013: Rp 156,034; 2012: Rp 162,276) (refer to Note 48).

**PT BANK CIMB NIAGA Tbk
DAN ANAK PERUSAHAAN/AND SUBSIDIARIES**

**CATATAN ATAS LAPORAN KEUANGAN KONSOLIDASIAN
31 DESEMBER 2014, 2013, DAN 2012
SERTA TAHUN-TAHUN YANG BERAKHIR
31 DESEMBER 2014, 2013, DAN 2012**
(Dalam jutaan Rupiah, kecuali dinyatakan lain)

**NOTES TO THE CONSOLIDATED FINANCIAL STATEMENTS
31 DECEMBER 2014, 2013, AND 2012
AND FOR THE YEARS ENDED
31 DECEMBER 2014, 2013, AND 2012**
(Expressed in million Rupiah, unless otherwise stated)

21. ASET LAIN-LAIN

21. OTHER ASSETS

	2014	2013	2012	
Tagihan terkait dengan transaksi ATM dan kartu kredit	417,071	389,777	340,164	<i>Receivables relating to ATM and credit card transactions</i>
Setoran jaminan	56,063	105,361	31,991	<i>Security deposits</i>
Properti terbengkalai	9,579	9,714	8,163	<i>Abandoned properties</i>
Tagihan terkait dengan transaksi derivatif gagal bayar	429,499	429,499	429,499	<i>Receivables relating to defaulted derivative transactions</i>
Lainnya	344,927	184,367	103,464	<i>Others</i>
	1,257,139	1,118,718	913,281	
Dikurangi:				<i>Less:</i>
Cadangan kerugian penurunan nilai atas tagihan terkait transaksi derivatif gagal bayar	(429,499)	(429,499)	(429,499)	<i>Allowance for impairment losses on receivables related to defaulted derivatives transactions</i>
Cadangan kerugian penurunan nilai atas aset lainnya	(9,988)	(8,876)	(7,199)	<i>Allowance for impairment losses on other assets</i>
	(439,487)	(438,375)	(436,698)	
	817,652	680,343	476,583	

Atas tagihan terkait dengan transaksi derivatif gagal bayar, Bank CIMB Niaga telah membentuk penyisihan penuh untuk menutup kerugian yang mungkin timbul akibat tidak tertagihnya tagihan tersebut.

For receivables related to defaulted derivative transactions, Bank CIMB Niaga has provided full allowance to cover the possible losses which may arise from failure to collect the receivables.

Properti terbengkalai merupakan aset tetap yang dimiliki Bank CIMB Niaga tetapi tidak digunakan untuk kegiatan usaha perbankan yang lazim sesuai dengan PBI No. 14/15/PBI/2012 tanggal 24 Oktober 2012 dan Surat Edaran No. 7/3/DPNP tanggal 31 Januari 2005 dan perubahannya Surat Edaran No. 15/28/DPNP tanggal 31 Juli 2013 perihal Penilaian Kualitas Aset Bank Umum.

The abandoned properties are fixed assets held by Bank CIMB Niaga but not used for its customary banking business based on PBI No. 14/15/PBI/2012 dated 24 October 2012 and Circular Letter No. 7/3/DPNP dated 31 January 2005 and its changes Circular Letter No. 15/28/DPNP dated 31 July 2013 concerning Evaluation of Asset Quality in Commercial Bank.

Properti terbengkalai pada tanggal 31 Desember 2014 terdiri atas tanah dan bangunan dengan nilai tercatat (setelah dikurangi cadangan kerugian penurunan nilai) masing-masing adalah Rp 6.434 dan Rp 3.145 (2013: Rp 6.611 dan Rp 3.103; 2012: Rp 5.451 dan Rp 2.712).

The abandoned properties as at 31 December 2014 consists of land and buildings with carrying value (less allowance for impairment losses) amounted to Rp 6,434 and Rp 3,145, respectively (2013: Rp 6,611 and Rp 3,103; 2012: Rp 5,451 and Rp 2,712).

Manajemen berpendapat bahwa cadangan kerugian penurunan nilai yang dibentuk atas aset lain-lain telah memadai.

Management believes that the above allowance for impairment losses on other assets is adequate.

**PT BANK CIMB NIAGA Tbk
DAN ANAK PERUSAHAAN/AND SUBSIDIARIES**

**CATATAN ATAS LAPORAN KEUANGAN KONSOLIDASIAN
31 DESEMBER 2014, 2013, DAN 2012
SERTA TAHUN-TAHUN YANG BERAKHIR
31 DESEMBER 2014, 2013, DAN 2012**
(Dalam jutaan Rupiah, kecuali dinyatakan lain)

**NOTES TO THE CONSOLIDATED FINANCIAL STATEMENTS
31 DECEMBER 2014, 2013, AND 2012
AND FOR THE YEARS ENDED
31 DECEMBER 2014, 2013, AND 2012**
(Expressed in million Rupiah, unless otherwise stated)

22. LIABILITAS SEGERA

22. OBLIGATIONS DUE IMMEDIATELY

	2014	2013	2012	
Titipan transfer	344,922	372,008	407,057	Transfer liabilities
Titipan <i>Visa card</i>	219,576	232,650	214,607	Visa card liabilities
Titipan <i>merchant</i>	74,696	41,881	50,370	Merchant liabilities
Titipan umum	57,301	126,182	40,975	General liabilities
Titipan <i>Master card</i>	20,947	47,897	100,997	Master card liabilities
Titipan kredit	12,563	21,413	5,126	Credit related liabilities
Titipan personalia	3,448	3,775	4,103	Personnel related liabilities
Lainnya	264,516	204,036	70,528	Others
	997,969	1,049,842	893,763	

23. SIMPANAN DARI NASABAH – GIRO

23. DEPOSITS FROM CUSTOMERS - DEMAND DEPOSITS

Berdasarkan mata uang, pihak berelasi, dan pihak ketiga

By currency, related parties, and third parties

	2014	2013	2012	
Pihak berelasi				Related parties
Rupiah	84,032	109,078	92,634	Rupiah
Dolar Amerika Serikat	14,691	11,643	4,579	United States Dollar
Mata uang asing lainnya	1,117	798	772	Other foreign currencies
	99,840	121,519	97,985	
Pihak ketiga				Third parties
Rupiah	25,380,862	22,993,275	24,124,851	Rupiah
Dolar Amerika Serikat	11,920,619	12,353,354	9,686,400	United States Dollar
Mata uang asing lainnya	1,823,037	1,324,852	1,848,519	Other foreign currencies
	39,124,518	36,671,481	35,659,770	
	39,224,358	36,793,000	35,757,755	

Pada tanggal 31 Desember 2014, giro yang didasarkan pada prinsip perbankan syariah adalah Rp 588.320 (2013: Rp 430.179; 2012: Rp 328.176).

As at 31 December 2014, current account based on sharia banking principles amounted to Rp 588,320 (2013: Rp 430,179; 2012: Rp 328,176).

Giro dari pihak berelasi diungkapkan dalam Catatan 48. Informasi mengenai tingkat suku bunga dan jatuh tempo diungkapkan pada Catatan 53 dan 55.

Demand deposits from related parties are disclosed in Note 48. Information in respect of interest rates and maturities are disclosed in Notes 53 and 55.

Pada tanggal 31 Desember 2014, giro sebesar Rp 959 dijadikan jaminan atas kredit yang diberikan Bank (2013: Rp 25.114; 2012: Rp 27.538) (lihat Catatan 12j).

As at 31 December 2014, demand deposits amounted to Rp 959 was pledged as collateral for the loans granted by the Bank (2013: Rp 25,114; 2012: Rp 27,538) (refer to Note 12j).

**PT BANK CIMB NIAGA Tbk
DAN ANAK PERUSAHAAN/AND SUBSIDIARIES**

**CATATAN ATAS LAPORAN KEUANGAN KONSOLIDASIAN
31 DESEMBER 2014, 2013, DAN 2012
SERTA TAHUN-TAHUN YANG BERAKHIR
31 DESEMBER 2014, 2013, DAN 2012**
(Dalam jutaan Rupiah, kecuali dinyatakan lain)

**NOTES TO THE CONSOLIDATED FINANCIAL STATEMENTS
31 DECEMBER 2014, 2013, AND 2012
AND FOR THE YEARS ENDED
31 DECEMBER 2014, 2013, AND 2012**
(Expressed in million Rupiah, unless otherwise stated)

24. SIMPANAN DARI NASABAH – TABUNGAN

24. DEPOSITS FROM CUSTOMERS - SAVING DEPOSITS

Berdasarkan mata uang, pihak berelasi, dan pihak ketiga

By currency, related parties, and third parties

	<u>2014</u>	<u>2013</u>	<u>2012</u>	
Pihak berelasi				Related parties
Rupiah	31,119	36,899	39,212	<i>Rupiah</i>
Dolar Amerika Serikat	2,650	2,264	1,657	<i>United States Dollar</i>
Mata uang asing lainnya	2,606	6,378	3,810	<i>Other foreign currencies</i>
	<u>36,375</u>	<u>45,541</u>	<u>44,679</u>	
Pihak ketiga				Third parties
Rupiah	34,049,834	30,279,421	29,286,821	<i>Rupiah</i>
Dolar Amerika Serikat	4,062,419	3,904,316	404,528	<i>United States Dollar</i>
Mata uang asing lainnya	1,017,764	1,003,684	156,963	<i>Other foreign currencies</i>
	<u>39,130,017</u>	<u>35,187,421</u>	<u>29,848,312</u>	
	<u>39,166,392</u>	<u>35,232,962</u>	<u>29,892,991</u>	

Tabungan dari pihak berelasi diungkapkan dalam Catatan 48. Informasi mengenai tingkat suku bunga dan jatuh tempo diungkapkan pada Catatan 53 dan 55.

Saving deposits from related parties is disclosed in Note 48. Information in respect interest rates and maturities are disclosed in Notes 53 and 55.

Berdasarkan Undang-Undang No. 24 tentang Lembaga Penjaminan Simpanan (LPS) tanggal 22 September 2004, efektif sejak tanggal 22 September 2005, sebagaimana diubah dengan Undang-Undang No. 7 Tahun 2009 tanggal 13 Januari 2009 tentang Penetapan Peraturan Pemerintah Pengganti Undang-Undang No. 3 Tahun 2008, LPS dibentuk untuk menjamin liabilitas tertentu bank-bank umum berdasarkan program penjaminan yang berlaku, yang besaran nilai jaminannya dapat berubah jika memenuhi kriteria tertentu yang berlaku.

Based on Law No. 24 concerning the Indonesia Deposit Insurance Agency (LPS) dated 22 September 2004, effective on 22 September 2005, which was amended by Law No. 7 Year 2009 dated 13 January 2009 regarding with the Determination of Government Regulation as Substitution of Law No. 3 Year 2008, LPS was formed to guarantee certain liabilities of commercial banks under the applicable guarantee program, which the amount of guarantee can be adjusted if meet certain criterias.

Berdasarkan Peraturan Pemerintah Republik Indonesia No. 66/2008 tanggal 13 Oktober 2008 mengenai besarnya nilai simpanan yang dijamin LPS, pada tanggal 31 Desember 2014, 2013, dan 2012, jumlah simpanan yang dijamin LPS adalah simpanan sampai dengan Rp 2.000 untuk per nasabah per bank. Pada tanggal 15 Januari 2015, berdasarkan Surat Edaran LPS No.PRESS/1/SEKL/II/2015, simpanan nasabah dijamin hanya jika suku bunganya sama dengan atau dibawah 7,75% untuk simpanan dalam Rupiah dan 1,50% untuk simpanan dalam mata uang asing.

Based on Indonesia Republic's Government Regulation No. 66/2008 dated 13 October 2008 regarding with the amount of deposit guaranteed by LPS, as at 31 December 2014, 2013, and 2012, the amount of deposits covered by LPS is customer deposits up to Rp 2,000 per depositor per bank. As at 15 January 2015, based on LPS's Circular Letter No.PRESS/1/SEKL/II/2015, deposit from customers are covered only if the rate of interest is equal to or below 7.75% for deposits denominated in Rupiah and 1.50% for deposits denominated in foreign currencies.

Pada tanggal 31 Desember 2014, 2013, dan 2012, Bank CIMB Niaga adalah peserta dari program penjaminan tersebut.

As at 31 December 2014, 2013, and 2012, Bank CIMB Niaga was a participant of the guarantee program.

**PT BANK CIMB NIAGA Tbk
DAN ANAK PERUSAHAAN/AND SUBSIDIARIES**

**CATATAN ATAS LAPORAN KEUANGAN KONSOLIDASIAN
31 DESEMBER 2014, 2013, DAN 2012
SERTA TAHUN-TAHUN YANG BERAKHIR
31 DESEMBER 2014, 2013, DAN 2012**
(Dalam jutaan Rupiah, kecuali dinyatakan lain)

**NOTES TO THE CONSOLIDATED FINANCIAL STATEMENTS
31 DECEMBER 2014, 2013, AND 2012
AND FOR THE YEARS ENDED
31 DECEMBER 2014, 2013, AND 2012**
(Expressed in million Rupiah, unless otherwise stated)

24. SIMPANAN DARI NASABAH – TABUNGAN (lanjutan)

Pada tanggal 31 Desember 2014, tabungan didasarkan pada prinsip perbankan syariah adalah Rp 2.283.748 (2013: Rp 1.906.879; 2012: Rp 1.436.545).

Pada tanggal 31 Desember 2014, tabungan sebesar Rp 284.943 dijadikan jaminan atas kredit yang diberikan Bank (2013: Rp 66.846; 2012: Rp 775.957) (lihat Catatan 12j).

**24. DEPOSITS FROM CUSTOMERS - SAVING DEPOSITS
(continued)**

As at 31 December 2014, saving deposit based on sharia banking principles amounted to Rp 2,283,748 (2013: Rp 1,906,879; 2012: Rp 1,436,545).

As at 31 December 2014, saving deposits amounted to Rp 284,943 was pledged as collateral for the loans granted by the Bank (2013: Rp 66,846; 2012: Rp 775,957) (refer to Note 12j).

25. SIMPANAN DARI NASABAH - DEPOSITO BERJANGKA

25. DEPOSITS FROM CUSTOMERS - TIME DEPOSITS

a. Berdasarkan mata uang, pihak berelasi, dan pihak ketiga

a. By currency, related parties, and third parties

	2014	2013	2012	
Pihak berelasi				Related parties
Rupiah	129,742	74,168	156,613	Rupiah
Dolar Amerika Serikat	24,592	19,797	21,752	United States Dollar
Mata uang asing lainnya	93	97	79	Other foreign currencies
	<u>154,427</u>	<u>94,062</u>	<u>178,444</u>	
Pihak ketiga				Third parties
Rupiah	73,172,004	69,563,305	65,392,153	Rupiah
Dolar Amerika Serikat	22,752,841	21,723,792	19,623,332	United States Dollar
Mata uang asing lainnya	253,212	330,241	170,444	Other foreign currencies
	<u>96,178,057</u>	<u>91,617,338</u>	<u>85,185,929</u>	
	<u>96,332,484</u>	<u>91,711,400</u>	<u>85,364,373</u>	

b. Berdasarkan jangka waktu kontrak

b. By period of contract

	2014	2013	2012	
< 1 bulan	35,234,156	24,444,112	29,390,555	< 1 month
> 1 - < 3 bulan	21,740,275	29,523,166	27,380,114	> 1 - < 3 months
> 3 - < 6 bulan	16,080,605	17,565,784	13,354,600	> 3 - < 6 months
> 6 - < 12 bulan	9,057,858	9,235,379	13,523,312	> 6 - < 12 months
> 12 bulan	14,219,590	10,942,959	1,715,792	> 12 months
	<u>96,332,484</u>	<u>91,711,400</u>	<u>85,364,373</u>	

c. Berdasarkan jatuh tempo

c. By maturity

	2014	2013	2012	
< 1 bulan	58,359,994	54,881,502	55,174,100	< 1 month
> 1 - < 3 bulan	19,502,769	19,666,603	16,225,114	> 1 - < 3 months
> 3 - < 12 bulan	12,788,970	12,804,751	12,096,766	> 3 - < 12 months
> 1 - < 5 tahun	5,626,330	4,261,461	1,743,222	> 1 - < 5 years
> 5 tahun	54,421	97,083	125,171	> 5 years
	<u>96,332,484</u>	<u>91,711,400</u>	<u>85,364,373</u>	

**PT BANK CIMB NIAGA Tbk
DAN ANAK PERUSAHAAN/AND SUBSIDIARIES**

**CATATAN ATAS LAPORAN KEUANGAN KONSOLIDASIAN
31 DESEMBER 2014, 2013, DAN 2012
SERTA TAHUN-TAHUN YANG BERAKHIR
31 DESEMBER 2014, 2013, DAN 2012**
(Dalam jutaan Rupiah, kecuali dinyatakan lain)

**NOTES TO THE CONSOLIDATED FINANCIAL STATEMENTS
31 DECEMBER 2014, 2013, AND 2012
AND FOR THE YEARS ENDED
31 DECEMBER 2014, 2013, AND 2012**
(Expressed in million Rupiah, unless otherwise stated)

**25. SIMPANAN DARI NASABAH - DEPOSITO BERJANGKA
(lanjutan)**

Pada tanggal 31 Desember 2014, deposito berjangka berdasarkan prinsip perbankan syariah adalah Rp 3.893.218 (2013: Rp 4.130.564; 2012: Rp 5.228.261).

Deposito berjangka dari pihak berelasi diungkapkan dalam Catatan 48. Informasi mengenai tingkat suku bunga dan jatuh tempo diungkapkan pada Catatan 53 dan 55.

Pada tanggal 31 Desember 2014, deposito berjangka sebesar Rp 8.353.874 dijadikan jaminan kredit yang diberikan Bank CIMB Niaga (2013: Rp 6.798.723; 2012: Rp 9.088.847) (lihat Catatan 12j).

**25. DEPOSITS FROM CUSTOMERS - TIME DEPOSITS
(continued)**

As at 31 December 2014, time deposit based on sharia banking principles amounted to Rp 3,893,218 (2013: Rp 4,130,564; 2012: Rp 5,228,261).

Time deposits from related parties are disclosed in Note 48. Information in respect to interest rates and maturities are disclosed in Notes 53 and 55.

As at 31 December 2014, time deposits amounting to Rp 8,353,874 was pledged as collateral for the loans granted by Bank CIMB Niaga (2013:Rp 6,798,723; 2012: Rp 9,088,847) (refer to Note 12j).

26. SIMPANAN DARI BANK LAIN – GIRO DAN TABUNGAN

26. DEPOSITS FROM OTHER BANKS – DEMAND AND SAVING DEPOSITS

Berdasarkan jenis dan mata uang

By type and currency

	2014	2013	2012	
Giro				Demand deposits
Rupiah	541,436	433,064	483,437	Rupiah
Dolar Amerika Serikat	1,206,021	101,701	94,693	United States Dollar
Mata uang asing lainnya	748	-	32	Other foreign currencies
Jumlah Giro	<u>1,748,205</u>	<u>534,765</u>	<u>578,162</u>	Total demand deposits
Tabungan				Saving deposits
Rupiah	19,904	18,913	24,724	Rupiah
	<u>1,768,109</u>	<u>553,678</u>	<u>602,886</u>	

Pada tanggal 31 Desember 2014, giro dari pihak berelasi adalah Rp 8.847 (2013: Rp 20.018; 2012: Rp 78.679) (lihat Catatan 48).

Informasi mengenai tingkat suku bunga dan jatuh tempo diungkapkan pada Catatan 53 dan 55.

Pada tanggal 31 Desember 2014, 2013, dan 2012, tidak terdapat simpanan dari bank lain – giro dan tabungan yang dijadikan jaminan atas kredit yang diberikan Bank.

As at 31 December 2014, demand deposits from related parties amounted to Rp 8,847 (2013: Rp 20,018; 2012: Rp 78,679) (refer to Note 48).

Information in respect to interest rates and maturities are disclosed in Notes 53 and 55.

As at 31 December 2014, 2013, and 2012, there were no deposits from other banks – demand and saving deposits pledged as collateral for the loans granted by the Bank.

**PT BANK CIMB NIAGA Tbk
DAN ANAK PERUSAHAAN/AND SUBSIDIARIES**

**CATATAN ATAS LAPORAN KEUANGAN KONSOLIDASIAN
31 DESEMBER 2014, 2013, DAN 2012
SERTA TAHUN-TAHUN YANG BERAKHIR
31 DESEMBER 2014, 2013, DAN 2012**
(Dalam jutaan Rupiah, kecuali dinyatakan lain)

**NOTES TO THE CONSOLIDATED FINANCIAL STATEMENTS
31 DECEMBER 2014, 2013, AND 2012
AND FOR THE YEARS ENDED
31 DECEMBER 2014, 2013, AND 2012**
(Expressed in million Rupiah, unless otherwise stated)

**27. SIMPANAN DARI BANK LAIN – DEPOSITO
BERJANGKA**

27. DEPOSITS FROM OTHER BANKS – TIME DEPOSITS

a. Berdasarkan mata uang

a. By currency

	2014	2013	2012	
Rupiah	298,378	252,584	2,616,919	Rupiah
Dolar Amerika Serikat	69	68	54	United States Dollar
	298,447	252,652	2,616,973	

b. Berdasarkan jangka waktu kontrak

b. By contract period

	2014	2013	2012	
≤ 1 bulan	192,911	93,795	2,037,533	≤ 1 month
> 1 - ≤ 3 bulan	8,788	69,839	500,042	> 1 - ≤ 3 months
> 3 - ≤ 6 bulan	8,891	9,473	12,472	> 3 - ≤ 6 months
> 6 - ≤ 12 bulan	21,872	14,383	11,506	> 6 - ≤ 12 months
> 12 bulan	65,985	65,162	55,420	> 12 months
	298,447	252,652	2,616,973	

Pada tanggal 31 Desember 2014, 2013, dan 2012, tidak terdapat saldo deposito berjangka dari bank berelasi.

As at 31 December 2014, 2013, and 2012, there were no time deposits from related party banks.

Informasi mengenai tingkat suku bunga dan jatuh tempo diungkapkan pada Catatan 53 dan 55.

Information in respect to interest rates and maturities are disclosed in Notes 53 and 55.

Pada tanggal 31 Desember 2014, 2013, dan 2012, tidak terdapat simpanan dari bank lain - deposito berjangka yang dijadikan jaminan atas kredit yang diberikan.

As at 31 December 2014, 2013, and 2012, there were no deposits from other banks – time deposits pledged as loans collateral.

**PT BANK CIMB NIAGA Tbk
DAN ANAK PERUSAHAAN/AND SUBSIDIARIES**

**CATATAN ATAS LAPORAN KEUANGAN KONSOLIDASIAN
31 DESEMBER 2014, 2013, DAN 2012
SERTA TAHUN-TAHUN YANG BERAKHIR
31 DESEMBER 2014, 2013, DAN 2012
(Dalam jutaan Rupiah, kecuali dinyatakan lain)**

**NOTES TO THE CONSOLIDATED FINANCIAL STATEMENTS
31 DECEMBER 2014, 2013, AND 2012
AND FOR THE YEARS ENDED
31 DECEMBER 2014, 2013, AND 2012
(Expressed in million Rupiah, unless otherwise stated)**

28. EFEK-EFEK YANG DITERBITKAN

28. MARKETABLE SECURITIES ISSUED

	2014	2013	2012	
Obligasi I Bank CIMB Niaga Tahun 2011 dengan Tingkat Suku Bunga Tetap (lihat Catatan 1c)				<i>Bank CIMB Niaga Bonds I Year 2011 with Fixed Interest Rate (see Note 1c)</i>
Seri A	-	180,000	180,000	<i>Series A</i>
Seri B	1,320,000	1,320,000	1,320,000	<i>Series B</i>
	<u>1,320,000</u>	<u>1,500,000</u>	<u>1,500,000</u>	
Obligasi Berkelanjutan I Bank CIMB Niaga Tahap I Tahun 2012 dengan Tingkat Suku Bunga Tetap (lihat Catatan 1c)				<i>The Continuous Bonds I of Bank CIMB Niaga Phase I Year 2012 with Fixed Interest Rate (see Note 1c)</i>
Seri A	600,000	600,000	600,000	<i>Series A</i>
Seri B	1,400,000	1,400,000	1,400,000	<i>Series B</i>
	<u>2,000,000</u>	<u>2,000,000</u>	<u>2,000,000</u>	
Obligasi Berkelanjutan I Bank CIMB Niaga Tahap II Tahun 2013 dengan Tingkat Suku Bunga Tetap (lihat Catatan 1c)				<i>The Continuous Bonds I of Bank CIMB Niaga Phase II Year 2013 with Fixed Interest Rate (see Note 1c)</i>
Seri A	285,000	285,000	-	<i>Series A</i>
Seri B	315,000	315,000	-	<i>Series B</i>
Seri C	850,000	850,000	-	<i>Series C</i>
	<u>1,450,000</u>	<u>1,450,000</u>	<u>-</u>	
Obligasi I CIMB Niaga Auto Finance Tahun 2012 dengan Tingkat Suku Bunga Tetap (lihat Catatan 1c)				<i>CIMB Niaga Auto Finance Bond I Year 2012 with Fixed Interest Rate (see Note 1c)</i>
Seri A	-	-	152,000	<i>Series A</i>
Seri B	448,000	448,000	448,000	<i>Series B</i>
	<u>448,000</u>	<u>448,000</u>	<u>600,000</u>	
Surat Hutang Jangka Menengah I CIMB Niaga Auto Finance Tahun 2013 dengan Tingkat Suku Bunga Tetap (lihat Catatan 1c)	200,000	200,000	-	<i>Medium Term Notes I CIMB Niaga Auto Finance Year 2013 with Fixed Interest Rate (see Note 1c)</i>
Surat Hutang Jangka Menengah II CIMB Niaga Auto Finance Tahun 2013 dengan Tingkat Suku Bunga Tetap (lihat Catatan 1c)	400,000	400,000	-	<i>Medium Term Notes II CIMB Niaga Auto Finance Year 2013 with Fixed Interest Rate (see Note 1c)</i>
Jumlah	5,818,000	5,998,000	4,100,000	<i>Total</i>
Dikurangi :				<i>Less:</i>
Biaya emisi obligasi yang belum diamortisasi	(14,805)	(21,530)	(16,425)	<i>Unamortised bond issuance costs</i>
Jumlah - bersih	<u>5,803,195</u>	<u>5,976,470</u>	<u>4,083,575</u>	<i>Total - net</i>

Informasi mengenai tingkat suku bunga dan jatuh tempo diungkapkan pada Catatan 1c.

Information in respect to interest rate and maturity is disclosed in Notes 1c.

Transaksi lindung nilai

Hedge transactions

Pada tanggal 20 Juni 2014, Bank CIMB Niaga melakukan lindung nilai atas nilai wajar pada sebagian Obligasi Berkelanjutan I Tahun 2012 Seri B sebesar Rp 1.400.000 dengan kontrak swap suku bunga, dengan nilai nosional sebesar Rp 250.000 (lihat Catatan 11).

On 20 June 2014, Bank CIMB Niaga hedged a proportion of the fair value of Continuous Bonds I Phase I Year 2012 Series B amounted to Rp 1,400,000 using interest rate swap contracts with notional amount of Rp 250,000 (refer to Note 11).

Pada tanggal 31 Desember 2014, Bank CIMB Niaga telah melakukan evaluasi terhadap lindung nilai tersebut dengan menggunakan metode regresi dan hasilnya efektif.

As at 31 December 2014, Bank CIMB Niaga has performed the hedging evaluation of bond fair value by using regression method and the result is effective.

Hasil net dari keuntungan instrumen lindung nilai dan kerugian *hedge item* yang dilindungi nilainya disajikan pada tabel berikut ini:

The net effect of the gain from the hedging instrument and the loss from the hedged item are summarised below:

**PT BANK CIMB NIAGA Tbk
DAN ANAK PERUSAHAAN/AND SUBSIDIARIES**

**CATATAN ATAS LAPORAN KEUANGAN KONSOLIDASIAN
31 DESEMBER 2014, 2013, DAN 2012
SERTA TAHUN-TAHUN YANG BERAKHIR
31 DESEMBER 2014, 2013, DAN 2012**
(Dalam jutaan Rupiah, kecuali dinyatakan lain)

**NOTES TO THE CONSOLIDATED FINANCIAL STATEMENTS
31 DECEMBER 2014, 2013, AND 2012
AND FOR THE YEARS ENDED
31 DECEMBER 2014, 2013, AND 2012**
(Expressed in million Rupiah, unless otherwise stated)

28. EFEK-EFEK YANG DITERBITKAN (lanjutan)

28. MARKETABLE SECURITIES ISSUED (continued)

Transaksi lindung nilai (lanjutan)

Hedge transactions (continued)

	<u>2014</u>	
Kerugian instrumen lindung nilai	(988)	Loss on hedging instrument
Keuntungan <i>hedged item</i> yang berhubungan dengan risiko yang dilindung nilai	<u>1,570</u>	Gain on hedged item attributable to hedged risk
Keuntungan bersih dari transaksi lindung nilai	<u><u>582</u></u>	Net gain from hedging transaction

29. PINJAMAN YANG DITERIMA

29. BORROWINGS

	<u>2014</u>	<u>2013</u>	<u>2012</u>	
Rupiah				Rupiah
Bank Indonesia	-	-	74,566	Bank Indonesia
Kredit Penerusan	910	2,354	4,868	Two step loans
Bank lain	<u>4,732,197</u>	<u>5,374,660</u>	<u>3,428,301</u>	Other banks
	<u>4,733,107</u>	<u>5,377,014</u>	<u>3,507,735</u>	
Dolar Amerika Serikat				United States Dollar
Bank lain	<u>4,081,745</u>	<u>3,214,357</u>	<u>2,718,828</u>	Other banks
	<u>4,081,745</u>	<u>3,214,357</u>	<u>2,718,828</u>	
	<u><u>8,814,852</u></u>	<u><u>8,591,371</u></u>	<u><u>6,226,563</u></u>	

Informasi mengenai tingkat suku bunga dan saat jatuh tempo diungkapkan pada Catatan 53 dan 55.

Information in respect to interest rates and maturities is disclosed in Notes 53 and 55.

Bank Indonesia

Bank Indonesia

Pinjaman yang diterima dari Bank Indonesia merupakan fasilitas pinjaman likuiditas yang diperoleh dari BI yang kemudian diteruskan kepada nasabah Bank CIMB Niaga yang memenuhi persyaratan program fasilitas pinjaman yang bersangkutan. Kredit yang diberikan kepada nasabah Bank CIMB Niaga dalam program ini diasuransikan kepada PT Asuransi Kredit Indonesia (ASKRINDO). Seluruh pinjaman yang diterima dari Bank Indonesia telah dilunasi pada tanggal 30 Juni 2013.

Borrowings from Bank Indonesia represents liquidity borrowing facilities obtained from BI which are channelled to Bank CIMB Niaga's qualified customers as intended by the borrowing facilities program. The corresponding loans granted to Bank CIMB Niaga's customers are insured to PT Asuransi Kredit Indonesia (ASKRINDO). All borrowings from Bank Indonesia have been paid on 30 June 2013.

Tingkat bunga per tahun untuk fasilitas ini untuk tahun yang berakhir 31 Desember 2013 dan 2012 adalah 7,00%.

Annual interest rates on the above facilities for the year ended 31 December 2013 and 2012 was 7.00%.

Kredit penerusan

Two-step loans

Kredit penerusan terdiri dari fasilitas kredit dalam mata uang Rupiah dan mata uang asing yang diperoleh dari beberapa lembaga pembiayaan internasional melalui pemerintah Indonesia yang ditujukan untuk membiayai proyek-proyek tertentu di Indonesia.

Two-step loans consist of credit facilities in Rupiah and foreign currencies obtained from several international funding institutions through the Indonesian Government which are designated to finance specific projects in Indonesia.

Kredit penerusan ini akan jatuh tempo antara tahun 2015 – 2017. Tingkat bunga per tahun untuk kredit penerusan dalam mata uang Rupiah masing-masing berkisar antara 7,00%-7,20% untuk tahun yang berakhir 31 Desember 2014 (2013: 7,00%-7,75%; 2012: 1,73%-7,75%).

Two-step loans will be mature in the period of 2015 - 2017. The annual range of interest rates for two-step loans in Rupiah ranged between 7.00%-7.20% for the year ended 31 December 2014 (2013: 7.00%-7.75%; 2012: 1.73%-7.75%).

**PT BANK CIMB NIAGA Tbk
DAN ANAK PERUSAHAAN/AND SUBSIDIARIES**

CATATAN ATAS LAPORAN KEUANGAN KONSOLIDASIAN
31 DESEMBER 2014, 2013, DAN 2012
SERTA TAHUN-TAHUN YANG BERAKHIR
31 DESEMBER 2014, 2013, DAN 2012
(Dalam jutaan Rupiah, kecuali dinyatakan lain)

NOTES TO THE CONSOLIDATED FINANCIAL STATEMENTS
31 DECEMBER 2014, 2013, AND 2012
AND FOR THE YEARS ENDED
31 DECEMBER 2014, 2013, AND 2012
(Expressed in million Rupiah, unless otherwise stated)

29. PINJAMAN YANG DITERIMA (lanjutan)

29. BORROWINGS (continued)

Bank lain

Other banks

	2014	2013	2012	
Rupiah - Pihak ketiga				Rupiah - Third parties
PT Bank Mandiri (Persero) Tbk	1,610,040	1,495,336	586,345	<i>PT Bank Mandiri (Persero) Tbk</i>
PT Bank Pan Indonesia Tbk	1,420,694	1,192,500	758,750	<i>PT Bank Pan Indonesia Tbk</i>
PT Bank Muamalat Indonesia Tbk	284,367	408,289	169,287	<i>PT Bank Muamalat Indonesia Tbk</i>
PT Bank Permata Tbk	206,051	255,024	218,645	<i>PT Bank Permata Tbk</i>
PT Bank Central Asia Tbk	202,083	94,444	194,444	<i>PT Bank Central Asia Tbk</i>
PT Bank DKI	182,094	304,154	10,000	<i>PT Bank DKI</i>
PT Bank Rakyat Indonesia Tbk	163,349	-	-	<i>PT Bank Rakyat Indonesia Tbk</i>
PT Bank Danamon Indonesia Tbk	135,653	343,867	221,517	<i>PT Bank Danamon Indonesia Tbk</i>
PT Bank Permata Syariah	113,074	194,153	-	<i>PT Bank Permata Syariah</i>
PT Bank OCBC NISP Tbk	104,167	287,500	170,833	<i>PT Bank OCBC NISP Tbk</i>
PT Bank Victoria International Tbk	56,944	126,944	134,028	<i>PT Bank Victoria International Tbk</i>
PT Bank QNB Kesawan Tbk	54,889	158,556	94,444	<i>PT Bank QNB Kesawan Tbk</i>
PT Bank Negara Indonesia (Persero) Tbk	50,136	174,750	181,346	<i>PT Bank Negara Indonesia (Persero) Tbk</i>
PT Bank BNI Syariah	50,083	83,417	-	<i>PT Bank BNI Syariah</i>
PT Bank DKI Syariah	33,090	50,115	-	<i>PT Bank DKI Syariah</i>
PT Bank BCA Syariah	30,206	49,848	45,130	<i>PT Bank BCA Syariah</i>
PT Bank Nationalnobu Tbk	28,333	31,250	-	<i>PT Bank Nationalnobu Tbk</i>
PT Bank ICBC Indonesia	6,944	23,611	40,278	<i>PT Bank ICBC Indonesia</i>
PT Bank Himpunan Saudara 1906 Tbk	-	37,682	-	<i>PT Bank Himpunan Saudara 1906 Tbk</i>
PT Bank BRI Syariah	-	23,839	28,032	<i>PT Bank BRI Syariah</i>
PT Bank Windu Kentjana International Tbk	-	23,056	51,389	<i>PT Bank Windu Kentjana International Tbk</i>
PT Bank Victoria Syariah	-	16,325	23,833	<i>PT Bank Victoria Syariah</i>
Bank of Tokyo Mitsubishi-UFJ	-	-	250,000	<i>Bank of Tokyo Mitsubishi-UFJ</i>
PT Bank Mizuho Indonesia	-	-	250,000	<i>PT Bank Mizuho Indonesia</i>
	4,732,197	5,374,660	3,428,301	
Dolar Amerika Serikat				United States Dollar
Pihak berelasi				Related parties
CIMB Bank Berhad	1,486,200	1,785,683	1,670,500	<i>CIMB Bank Berhad</i>
CIMB Thailand	-	390	-	<i>CIMB Thailand</i>
	1,486,200	1,786,073	1,670,500	
Pihak ketiga				Third parties
United Overseas Bank Ltd	1,238,500	-	-	<i>United Overseas Bank Ltd</i>
International Finance Corporation	921,793	904,954	715,437	<i>International Finance Corporation</i>
Shizuoka Bank Ltd	173,390	-	-	<i>Shizuoka Bank Ltd</i>
Citibank, NY	130,297	371,681	131,783	<i>Citibank, NY</i>
Bank of New York, NY	125,011	136,045	173,174	<i>Bank of New York, NY</i>
Wachovia Bank, NY	6,554	15,604	20,048	<i>Wachovia Bank, NY</i>
Bank of America, NY	-	-	7,886	<i>Bank of America, NY</i>
	2,595,545	1,428,284	1,048,328	
	4,081,745	3,214,357	2,718,828	
	8,813,942	8,589,017	6,147,129	

**PT BANK CIMB NIAGA Tbk
DAN ANAK PERUSAHAAN/AND SUBSIDIARIES**

**CATATAN ATAS LAPORAN KEUANGAN KONSOLIDASIAN
31 DESEMBER 2014, 2013, DAN 2012
SERTA TAHUN-TAHUN YANG BERAKHIR
31 DESEMBER 2014, 2013, DAN 2012**
(Dalam jutaan Rupiah, kecuali dinyatakan lain)

**NOTES TO THE CONSOLIDATED FINANCIAL STATEMENTS
31 DECEMBER 2014, 2013, AND 2012
AND FOR THE YEARS ENDED
31 DECEMBER 2014, 2013, AND 2012**
(Expressed in million Rupiah, unless otherwise stated)

29. PINJAMAN YANG DITERIMA (lanjutan)

Bank lain (lanjutan)

Mata uang Rupiah – Pihak ketiga

Seluruh pinjaman di atas digunakan untuk pembiayaan kendaraan roda dua dan roda empat, baik dalam kondisi baru atau bekas dan pembiayaan sewa guna usaha.

Pinjaman lainnya sebagian besar merupakan pinjaman yang diterima Anak Perusahaan dalam menjalankan bisnisnya. Pinjaman tersebut akan jatuh tempo pada berbagai tahun antara 2015-2019. Tingkat suku bunga per tahun untuk fasilitas tersebut untuk tahun yang berakhir pada tanggal 31 Desember 2014 berkisar antara 9,00%-13,50% (2013: 9,00%-12,75%; 2012: 7,00%-12,25%).

Selama tahun 2014, Bank CIMB Niaga telah melakukan pembayaran kepada Bank Mandiri dengan nominal sebesar Rp 878.629 dan kepada Bank Pan Indonesia dengan nominal sebesar Rp 802.361.

Mata uang asing – Pihak berelasi

Pinjaman yang diterima Bank CIMB Niaga dari CIMB Bank Berhad mempunyai plafon sebesar USD 200 juta. Pada tanggal 31 Desember 2014, saldo pinjaman adalah USD 120 juta (2013: USD 147 juta; 2012: USD 173 juta). Pinjaman ini terkait dengan pinjaman penerusan yang diterima CIMB Bank Berhad dari Japan Bank for International Cooperation (JBIC). Pinjaman ini akan jatuh tempo pada tanggal 31 Maret 2015. Tingkat suku bunga per tahun untuk tahun yang berakhir pada tanggal 31 Desember 2014 adalah 1,08% (2013: 1,12%; 2012: 1,49%).

Pinjaman ini bertujuan untuk penyediaan barang dan jasa untuk kepentingan proyek. Pinjaman ini mensyaratkan Bank CIMB Niaga untuk tidak menjual aset yang bernilai material atau berkaitan dengan kesuksesan proyek. Bank CIMB Niaga telah memenuhi pembatasan-pembatasan yang diwajibkan dalam perjanjian pinjaman yang diterima.

Mata uang asing – Pihak ketiga

Pinjaman yang diterima Bank CIMB Niaga dari United Overseas Bank (UOB) sebesar USD 100 juta, diterima pada 23 Desember 2014 dan akan jatuh tempo pada tanggal 26 Desember 2017. Tingkat bunga per tahun untuk tahun yang berakhir pada tanggal 31 Desember 2014 adalah 1,91%.

29. BORROWINGS (continued)

Other banks (continued)

Rupiah currency – Third parties

All the borrowings above are used for finance of two wheelers and four wheelers either new or used and for finance lease business.

Other borrowings mostly represent borrowings received by Subsidiaries to finance their business. The borrowing will be mature in the years between 2015-2019. The annual interest rates for the year ended 31 December 2014 ranged between 9.00%-13.50% (2013: 9.00%-12.75%; 2012: 7.00%-12.25%).

During the year 2014, Bank CIMB Niaga has paid to Bank Mandiri amounting to Rp 878,629 and to Bank Pan Indonesia amounting to Rp 802,361.

Foreign currency – Related parties

Borrowing obtained by Bank CIMB Niaga from CIMB Bank Berhad has plafond of USD 200 million. As at 31 December 2014, the borrowing balance amounted to USD 120 million (2013: USD 147 million; 2012: USD 173 million). This loan related to two step loan received by CIMB Bank Berhad from Japan Bank for International Cooperation (JBIC). This borrowing will be mature on 31 March 2015. The annual interest rate the year ended 31 December 2014 was 1.08% (2013: 1.12%; 2012: 1.49%).

The purpose of the borrowings is to provide the goods and services need for project matter. The borrowing requires Bank CIMB Niaga not to sell or dispose the asset which material or related to the project achievement. Bank CIMB Niaga has fulfilled the debt covenants requirement outlined in borrowing agreements.

Foreign currency – Third parties

Borrowing obtained by Bank CIMB Niaga from United Overseas Bank (UOB) amounted to USD 100 million, was received on 23 December 2014 and will be mature on 26 December 2017. The annual interest rate for the year ended 31 December 2014 was 1.91%.

**PT BANK CIMB NIAGA Tbk
DAN ANAK PERUSAHAAN/AND SUBSIDIARIES**

**CATATAN ATAS LAPORAN KEUANGAN KONSOLIDASIAN
31 DESEMBER 2014, 2013, DAN 2012
SERTA TAHUN-TAHUN YANG BERAKHIR
31 DESEMBER 2014, 2013, DAN 2012**
(Dalam jutaan Rupiah, kecuali dinyatakan lain)

**NOTES TO THE CONSOLIDATED FINANCIAL STATEMENTS
31 DECEMBER 2014, 2013, AND 2012
AND FOR THE YEARS ENDED
31 DECEMBER 2014, 2013, AND 2012**
(Expressed in million Rupiah, unless otherwise stated)

29. PINJAMAN YANG DITERIMA (lanjutan)

Bank lain (lanjutan)

Pinjaman ini bertujuan untuk pembiayaan umum Bank CIMB Niaga. Pinjaman di atas mensyaratkan Bank CIMB Niaga untuk tidak membuat atau mengizinkan pembuatan hak gadai atas aset yang dimiliki. Bank CIMB Niaga telah memenuhi pembatasan-pembatasan yang diwajibkan dalam perjanjian pinjaman yang diterima.

Pinjaman yang diterima Bank CIMB Niaga dari International Finance Corporation (IFC) merupakan pinjaman jangka panjang dengan plafon sebesar USD 75 juta. Pinjaman ini diterima pada 20 November 2012 dan akan jatuh tempo pada 16 November 2020. Tingkat suku bunga per tahun untuk tahun yang berakhir pada tanggal 31 Desember 2014 adalah 2,08% (2013: 2,12%; 2012: 2,28%).

Pinjaman ini bertujuan untuk kegiatan pembiayaan perumahan. Pinjaman ini mensyaratkan Bank CIMB Niaga untuk tidak melakukan penggabungan, reorganisasi, dan konsolidasi yang diekspektasi memiliki dampak negatif yang material serta untuk tidak menjual, transfer, menyewakan, atau membuang aset yang substansial. Bank CIMB Niaga telah memenuhi pembatasan-pembatasan yang diwajibkan dalam perjanjian pinjaman yang diterima.

Pinjaman yang diterima Bank CIMB Niaga dari Bank Shizuoka sebesar USD 14 juta, diterima pada 21 Februari 2014 dan akan jatuh tempo pada tanggal 22 Februari 2016. Tingkat suku bunga per tahun untuk tahun yang berakhir pada tanggal 31 Desember 2014 adalah 0,93%.

Pinjaman ini bertujuan untuk keperluan modal kerja umum Bank CIMB Niaga. Pada kontrak perjanjian pinjaman, tidak dituliskan adanya pembatasan-pembatasan antara Bank CIMB Niaga dan Shizuoka Bank.

29. BORROWINGS (continued)

Other banks (continued)

The purpose of the borrowing is for general funding requirements of Bank CIMB Niaga. The borrowing requires Bank CIMB Niaga not to create or permit to subsist any security over all or any of its assets. Bank CIMB Niaga has fulfilled the debt covenants requirement outlined in borrowing agreements.

Borrowing obtained by Bank CIMB Niaga from International Finance Corporation (IFC) is a long term borrowing with plafond of USD 75 million. The borrowing was drawdown on 20 November 2012 and will be mature on 16 November 2020. The annual interest rate for the year ended 31 December 2014 was 2.08% (2013: 2.12%; 2012: 2.28%).

The purpose of the loan is to provide Bank CIMB Niaga with mortgage financing operation. The borrowing requires Bank CIMB Niaga not to perform any merger, reorganisation, and consolidation which could reasonably be expected to have a material adverse effect or not to sell, transfer, lease or dispose substansial asset. Bank CIMB Niaga has fulfilled the debt covenants requirement outlined in borrowing agreements.

Borrowing obtained by Bank CIMB Niaga from Shizuoka Bank amounted to USD 14 million, was received on 21 February 2014 and will be mature on 22 February 2016. The annual interest rate for the year ended 31 December 2014 was 0.93%.

The purpose of the borrowing is for Bank CIMB Niaga general working capital. In the loan agreement, there is no covenant between Bank CIMB Niaga and Shizuoka Bank is written.

**PT BANK CIMB NIAGA Tbk
DAN ANAK PERUSAHAAN/AND SUBSIDIARIES**

**CATATAN ATAS LAPORAN KEUANGAN KONSOLIDASIAN
31 DESEMBER 2014, 2013, DAN 2012
SERTA TAHUN-TAHUN YANG BERAKHIR
31 DESEMBER 2014, 2013, DAN 2012**
(Dalam jutaan Rupiah, kecuali dinyatakan lain)

**NOTES TO THE CONSOLIDATED FINANCIAL STATEMENTS
31 DECEMBER 2014, 2013, AND 2012
AND FOR THE YEARS ENDED
31 DECEMBER 2014, 2013, AND 2012**
(Expressed in million Rupiah, unless otherwise stated)

30. PAJAK PENGHASILAN

30. INCOME TAX

a. Hutang pajak

a. Taxes payable

	<u>2014</u>	<u>2013</u>	<u>2012</u>	
Bank CIMB Niaga				Bank CIMB Niaga
Pajak penghasilan badan				Corporate income tax
Pasal 25	-	103,161	127,495	Article 25
Pasal 29	-	61,613	21,278	Article 29
Pajak penghasilan lainnya				Other income taxes
Pasal 4 (2)	248,434	209,792	148,955	Article 4 (2)
Pasal 21, 23, dan 26	61,429	66,183	57,255	Article 21, 23, and 26
Pajak Pertambahan Nilai	9,824	4,137	4,773	Value Added Tax
	<u>319,687</u>	<u>444,886</u>	<u>359,756</u>	
Anak perusahaan	8,342	6,310	11,921	Subsidiaries
	<u><u>328,029</u></u>	<u><u>451,196</u></u>	<u><u>371,677</u></u>	

b. Beban pajak penghasilan

b. Income tax expense

Rekonsiliasi antara laba sebelum pajak seperti yang disajikan sebagai laba/rugi dengan beban pajak penghasilan kini adalah:

The reconciliation between income before tax, as shown in profit/loss, with current year income tax expense are as follows:

	<u>2014</u>	<u>2013</u>	<u>2012</u>	
Bank CIMB Niaga				Bank CIMB Niaga
Pajak kini	(760,260)	(1,410,124)	(1,402,914)	Current tax
Pajak tahun sebelumnya	(141)	(23,323)	-	Previous year tax
Pajak tangguhan	(95,447)	(52,450)	(60,238)	Deferred tax
	<u>(855,848)</u>	<u>(1,485,897)</u>	<u>(1,463,152)</u>	
Anak perusahaan				Subsidiaries
Pajak kini	(5,131)	(55,375)	(76,343)	Current tax
Pajak tangguhan	4,650	5,406	2,429	Deferred tax
	<u>(481)</u>	<u>(49,969)</u>	<u>(73,914)</u>	
Konsolidasian				Consolidated
Pajak kini	(765,391)	(1,465,499)	(1,479,257)	Current tax
Pajak tahun sebelumnya	(141)	(23,323)	-	Previous year tax
Pajak tangguhan	(90,797)	(47,044)	(57,809)	Deferred tax
	<u>(856,329)</u>	<u>(1,535,866)</u>	<u>(1,537,066)</u>	

**PT BANK CIMB NIAGA Tbk
DAN ANAK PERUSAHAAN/AND SUBSIDIARIES**

**CATATAN ATAS LAPORAN KEUANGAN KONSOLIDASIAN
31 DESEMBER 2014, 2013, DAN 2012
SERTA TAHUN-TAHUN YANG BERAKHIR
31 DESEMBER 2014, 2013, DAN 2012**
(Dalam jutaan Rupiah, kecuali dinyatakan lain)

**NOTES TO THE CONSOLIDATED FINANCIAL STATEMENTS
31 DECEMBER 2014, 2013, AND 2012
AND FOR THE YEARS ENDED
31 DECEMBER 2014, 2013, AND 2012**
(Expressed in million Rupiah, unless otherwise stated)

30. PAJAK PENGHASILAN (lanjutan)

30. INCOME TAX (continued)

b. Beban pajak penghasilan (lanjutan)

b. Income tax expense (continued)

	<u>2014</u>	<u>2013</u>	<u>2012</u>	
Laba konsolidasian sebelum pajak	3,200,169	5,832,017	5,786,927	Consolidated income before tax
Laba/(rugi) sebelum pajak- Anak perusahaan	264,703	(197,773)	(231,496)	Income/(loss) before tax- Subsidiaries
Laba sebelum pajak- Bank CIMB Niaga	<u>3,464,872</u>	<u>5,634,244</u>	<u>5,555,431</u>	Income before tax- Bank CIMB Niaga
Perbedaan temporer				Temporary differences
Perbedaan antara komersial dan fiskal pada:				Differences between commercial and fiscal amounts on:
Beban penyusutan aset tetap	(90,670)	(50,886)	(38,387)	Fixed asset depreciation
Keuntungan/(kerugian) yang belum direalisasi atas perubahan nilai wajar efek untuk tujuan diperdagangkan	7,892	(9,731)	2,088	Unrealised gains/(losses) from changes in fair value of trading securities
Beban cadangan kerugian penurunan nilai	(165,634)	(192,088)	(11,575)	Allowance for impairment losses
Cadangan tunjangan bonus, THR, dan tantiem	36,761	(16,689)	(27,639)	Accrued bonus, vacation pay, and tantiem
Lain-lain	(170,136)	59,628	(24,041)	Others
	<u>(381,787)</u>	<u>(209,766)</u>	<u>(99,554)</u>	
Perbedaan tetap				Permanent differences
Perbedaan antara komersial dan fiskal pada:				Differences between commercial and fiscal amounts on:
Beban lain yang tidak dapat diperhitungkan untuk tujuan perpajakan	188,105	229,948	160,705	Other non deductible expense
Laba penjualan aset tetap	(227,587)	(1,260)	(635)	Gain on sale of fixed assets
Lain-lain	(2,562)	(12,669)	(4,285)	Others
	<u>(42,044)</u>	<u>216,019</u>	<u>155,785</u>	
Penghasilan kena pajak	3,041,041	5,640,497	5,611,662	Taxable income
Beban pajak penghasilan (kini)	760,260	1,410,124	1,402,914	Income tax expense (current)
Dikurangi: Pajak dibayar dimuka	(842,921)	(1,245,350)	(1,254,141)	Less: Prepaid tax
(Uang muka)/hutang pajak penghasilan badan (pasal 25 dan 29)	<u>(82,661)</u>	<u>164,774</u>	<u>148,773</u>	(Prepaid)/payable of corporate income tax (article 25 and 29)

Perhitungan perpajakan untuk tahun yang berakhir pada tanggal 31 Desember 2013 dan 2012 sesuai dengan SPT Bank CIMB Niaga.

The calculation of income tax for the year ended 31 December 2013 and 2012 conforms with Bank CIMB Niaga's annual tax return.

**PT BANK CIMB NIAGA Tbk
DAN ANAK PERUSAHAAN/AND SUBSIDIARIES**

**CATATAN ATAS LAPORAN KEUANGAN KONSOLIDASIAN
31 DESEMBER 2014, 2013, DAN 2012
SERTA TAHUN-TAHUN YANG BERAKHIR
31 DESEMBER 2014, 2013, DAN 2012**
(Dalam jutaan Rupiah, kecuali dinyatakan lain)

**NOTES TO THE CONSOLIDATED FINANCIAL STATEMENTS
31 DECEMBER 2014, 2013, AND 2012
AND FOR THE YEARS ENDED
31 DECEMBER 2014, 2013, AND 2012**
(Expressed in million Rupiah, unless otherwise stated)

30. PAJAK PENGHASILAN (lanjutan)

30. INCOME TAX (continued)

b. Beban pajak penghasilan (lanjutan)

b. Income tax expense (continued)

	2014	2013	2012	
Laba konsolidasian sebelum pajak	3,200,169	5,832,017	5,786,927	<i>Consolidated income before tax</i>
Beban pajak penghasilan sesuai tarif pajak	800,042	1,458,004	1,446,732	<i>Income tax expense at effective tax rates</i>
Pengaruh pajak atas perbedaan tetap:				<i>Tax effect of permanent differences:</i>
Beban lain yang tidak dapat diperhitungkan untuk tujuan perpajakan	47,026	60,827	47,962	<i>Other non taxable expense</i>
Perbedaan tarif pajak atas laba penjualan aset tetap	(56,897)	(315)	(159)	<i>Differences on tax rate from gain on sale of fixed assets</i>
Kerugian anak perusahaan	65,008	-	-	<i>Loss from subsidiaries</i>
Lain-lain	1,150	17,350	42,531	<i>Others</i>
	<u>56,287</u>	<u>77,862</u>	<u>90,334</u>	
Jumlah beban pajak	<u>856,329</u>	<u>1,535,866</u>	<u>1,537,066</u>	<i>Total tax expense</i>

c. Aset pajak tangguhan – bersih

c. Deferred tax asset – net

	2014				
	1 Januari/ January	Dikreditkan/ (dibebankan) ke laba/rugi/ Credit/(charged) to profit/loss	Dibebankan ke pendapatan komprehensif lainnya/ Charged to other comprehensive income	31 Desember/ December	
Aset/(liabilitas) pajak tangguhan:					<i>Deferred tax assets/(liabilities):</i>
Beban penyusutan aset tetap	(38,999)	(22,668)	-	(61,667)	<i>Fixed assets depreciation</i>
Kerugian/(keuntungan) yang belum direalisasi atas perubahan nilai wajar efek-efek dan obligasi pemerintah - bersih	249,365	1,886	(116,075)	135,176	<i>Unrealised losses/(gains) from marketable securities and government bonds - net</i>
Beban cadangan kerugian penurunan nilai	129,328	(41,480)	-	87,848	<i>Impairment of losses</i>
Cadangan tunjangan bonus, THR, dan tantiem	205,485	9,190	-	214,675	<i>Accrued bonus, vacation pay, and tantiem</i>
Lain-lain	70,863	(37,725)	(523)	32,615	<i>Others</i>
Jumlah aset pajak tangguhan - bersih	<u>616,042</u>	<u>(90,797)</u>	<u>(116,598)</u>	<u>408,647</u>	<i>Total deferred tax asset - net</i>

**PT BANK CIMB NIAGA Tbk
DAN ANAK PERUSAHAAN/AND SUBSIDIARIES**

**CATATAN ATAS LAPORAN KEUANGAN KONSOLIDASIAN
31 DESEMBER 2014, 2013, DAN 2012
SERTA TAHUN-TAHUN YANG BERAKHIR
31 DESEMBER 2014, 2013, DAN 2012**
(Dalam jutaan Rupiah, kecuali dinyatakan lain)

**NOTES TO THE CONSOLIDATED FINANCIAL STATEMENTS
31 DECEMBER 2014, 2013, AND 2012
AND FOR THE YEARS ENDED
31 DECEMBER 2014, 2013, AND 2012**
(Expressed in million Rupiah, unless otherwise stated)

30. PAJAK PENGHASILAN (lanjutan)

30. INCOME TAX (continued)

c. Aset pajak tangguhan – bersih (lanjutan)

c. Deferred tax asset – net (continued)

		2013				
		1 Januari/ January	Dikreditkan/ (dibebankan) ke laba/rugi/ Credit/(charged) to profit/loss	Dikreditkan/ (dibebankan) ke pendapatan komprehensif lainnya/ Credit/(charged) to other comprehensive income	31 Desember/ December	
Aset/(liabilitas) pajak tangguhan:						<i>Deferred tax assets/(liabilities):</i>
	Beban penyusutan aset tetap	(26,278)	(12,721)	-	(38,999)	<i>Fixed assets depreciation</i>
	Kerugian/(keuntungan) yang belum direalisasi atas perubahan nilai wajar efek-efek dan obligasi pemerintah - bersih	(100,923)	(2,433)	352,721	249,365	<i>Unrealised losses/(gains) from changes in fair value of marketable securities and government bonds - net</i>
	Beban cadangan kerugian penurunan nilai	177,687	(48,359)	-	129,328	<i>Impairment of losses</i>
	Cadangan tunjangan bonus, THR, dan tantiem	209,657	(4,172)	-	205,485	<i>Accrued bonus, vacation pay, and tantiem</i>
	Lain-lain	51,437	20,641	(1,215)	70,863	<i>Others</i>
	Jumlah aset pajak tangguhan - bersih	311,580	(47,044)	351,506	616,042	<i>Total deferred tax asset - net</i>

		2012				
		1 Januari/ January	Dikreditkan/ (dibebankan) ke laba/rugi/ Credit/(charged) to profit/loss	Dikreditkan/ (dibebankan) ke pendapatan komprehensif lainnya/ Credit to other comprehensive income	31 Desember/ December	
Aset/(liabilitas) pajak tangguhan:						<i>Deferred tax assets/(liabilities):</i>
	- Beban penyusutan aset tetap	(16,681)	(9,597)	-	(26,278)	<i>Fixed assets depreciation -</i>
	- Keuntungan yang belum direalisasi atas perubahan nilai wajar efek-efek - bersih	(55,581)	(34,828)	(10,514)	(100,923)	<i>Unrealised gains from changes - in fair value of marketable securities - net</i>
	- Beban cadangan kerugian penurunan nilai	180,595	(2,908)	-	177,687	<i>Impairment of losses -</i>
	- Cadangan tunjangan bonus, THR, dan tantiem	216,567	(6,910)	-	209,657	<i>Accrued bonus, vacation pay, - and tantiem</i>
	- Lain-lain	55,003	(3,566)	-	51,437	<i>Others -</i>
	Jumlah aset pajak tangguhan - bersih	379,903	(57,809)	(10,514)	311,580	<i>Total deferred tax asset - net</i>

d. Administrasi

d. Administration

Berdasarkan Undang-Undang Perpajakan yang berlaku di Indonesia, Perseroan menghitung, menetapkan, dan membayar sendiri besarnya jumlah pajak yang terhutang. Direktur Jenderal Pajak (DJP) dapat menetapkan atau mengubah liabilitas pajak dalam batas waktu 10 (sepuluh) tahun sejak saat terhutangnya pajak, atau akhir tahun 2013, mana yang lebih awal. Ketentuan ini berlaku untuk tahun pajak sebelum tahun 2008. Sedangkan, untuk tahun pajak 2008 dan tahun-tahun selanjutnya menentukan bahwa DJP dapat menetapkan dan mengubah liabilitas pajak tersebut dalam batas waktu 5 (lima) tahun sejak saat terhutangnya pajak.

Under the taxation laws in Indonesia, the Company submits tax returns on the basis of self assessment. The Director General of Tax (DGT) may assess or amend taxes within 10 (ten) years since the tax becomes due, or until the end of 2013, whichever is earlier. This rule applicable for fiscal year prior to 2008. While for fiscal year 2008 and subsequent years stipulate that the DGT may assess or amend taxes within 5 (five) years since the tax becomes due.

**PT BANK CIMB NIAGA Tbk
DAN ANAK PERUSAHAAN/AND SUBSIDIARIES**

**CATATAN ATAS LAPORAN KEUANGAN KONSOLIDASIAN
31 DESEMBER 2014, 2013, DAN 2012
SERTA TAHUN-TAHUN YANG BERAKHIR
31 DESEMBER 2014, 2013, DAN 2012**
(Dalam jutaan Rupiah, kecuali dinyatakan lain)

**NOTES TO THE CONSOLIDATED FINANCIAL STATEMENTS
31 DECEMBER 2014, 2013, AND 2012
AND FOR THE YEARS ENDED
31 DECEMBER 2014, 2013, AND 2012**
(Expressed in million Rupiah, unless otherwise stated)

30. PAJAK PENGHASILAN (lanjutan)

30. INCOME TAX (continued)

e. Surat ketetapan pajak

e. Tax assessment letters

Tahun fiskal 2008 eks PT Bank Lippo Tbk

Fiscal year 2008 ex PT Bank Lippo Tbk

Pada tanggal 17 September 2010, sebagai kelanjutan dari audit pajak yang dilakukan oleh kantor pajak atas tahun fiskal 2008 terkait dengan eks PT Bank Lippo Tbk, Bank CIMB Niaga menerima Surat Ketetapan Pajak untuk tahun pajak 2008 yang menyatakan kurang bayar atas pajak penghasilan badan pasal 29, pajak penghasilan pasal 23, 4(2), 26, dan 21, dan pajak pertambahan nilai dengan jumlah Rp 537.348 (termasuk denda dan sanksi administrasi). Setelah melakukan evaluasi atas surat ketetapan pajak tersebut dan walaupun Bank CIMB Niaga tidak setuju terhadap sebagian temuan tersebut, Bank CIMB Niaga telah membayar seluruh pajak kurang bayar tersebut pada tanggal 14 Oktober 2010. Pada tanggal 10 Desember 2010, Bank CIMB Niaga telah mengajukan keberatan kepada kantor pajak dan atas keberatan tersebut dilakukan banding pada Pengadilan Pajak. Pajak kurang bayar sebesar Rp 537.348 tersebut dicatat sebesar Rp 479.411 pada akun uang muka pajak dan sebesar Rp 57.937 pada akun beban bukan operasional.

On 17 September 2010, as a result of tax audit conducted by the tax authority in respect of fiscal year 2008 related with ex PT Bank Lippo Tbk, Bank CIMB Niaga has received the tax assessment letter for the fiscal year 2008 which stated that there was an underpayment of corporate income tax article 29, income tax articles 23, 4(2), 26, and 21, and value added tax with total amounting to Rp 537,348 (include penalty and administrative charges). After evaluating the tax assessment letter, and even though Bank CIMB Niaga did not agree to some tax findings, Bank CIMB Niaga has already paid to the tax office full underpayment amount on 14 October 2010. On 10 December 2010, Bank CIMB Niaga has submitted the tax objection letter to the tax office and subsequently the objection has been submitted to tax court. The above underpayment of tax amounted to Rp 537,348 has been recorded as prepaid taxes and non-operating expenses amounted to Rp 479,411 and Rp 57,937, respectively.

Berikut ini proses sengketa dan banding yang diajukan oleh Bank CIMB Niaga:

Below is the process of the dispute and appeal submitted by Bank CIMB Niaga:

- Pada tanggal 5 Maret 2013, pajak penghasilan pasal 26 sejumlah Rp 2.600 dimenangkan oleh Bank CIMB Niaga. Untuk kasus yang tidak dimenangkan pada Putusan Pengadilan Pajak tertanggal 5 Maret 2013, yaitu atas sengketa PPh pasal 23 dan sebagian PPh pasal 26, Bank CIMB Niaga telah mengajukan proses peninjauan kembali ke Mahkamah Agung pada tanggal 4 Juni 2013 dan Bank CIMB Niaga telah mendapatkan hasil keputusan dari Mahkamah Agung yang mengabulkan seluruh permohonan tersebut.
- Pada tanggal 26 Februari 2014, pajak pertambahan nilai (PPN) sejumlah Rp 8.004 dimenangkan oleh Bank CIMB Niaga. Sedangkan untuk kasus yang tidak dimenangkan atas hasil Putusan Pengadilan Pajak tertanggal 26 Februari 2014, Bank CIMB Niaga telah mengajukan proses peninjauan kembali ke Mahkamah Agung pada tanggal 22 Mei 2014 dan sampai dengan tanggal laporan keuangan ini, Bank CIMB Niaga belum mendapatkan hasil atas permohonan peninjauan kembali tersebut.

- On 5 March 2013, tax article 26 amounting to Rp 2,600 was won by Bank CIMB Niaga. For those items not won on 5 March 2013, such as dispute on tax article 23 and part of tax article 26, Bank CIMB Niaga has submitted reconsideration to the Supreme Court on 4 June 2013 and Bank CIMB Niaga has received decision from the Supreme Court to grant the whole reconsideration.
- On 26 February 2014, value added tax (VAT) amounting to Rp 8,004 was won by Bank CIMB Niaga. For those items not won on 26 February 2014, Bank CIMB Niaga has submitted reconsideration to the Supreme Court on 22 May 2014 and up to the date of these financial statements, Bank CIMB Niaga has not received any outcome yet on the reconsideration.

**PT BANK CIMB NIAGA Tbk
DAN ANAK PERUSAHAAN/AND SUBSIDIARIES**

**CATATAN ATAS LAPORAN KEUANGAN KONSOLIDASIAN
31 DESEMBER 2014, 2013, DAN 2012
SERTA TAHUN-TAHUN YANG BERAKHIR
31 DESEMBER 2014, 2013, DAN 2012**
(Dalam jutaan Rupiah, kecuali dinyatakan lain)

**NOTES TO THE CONSOLIDATED FINANCIAL STATEMENTS
31 DECEMBER 2014, 2013, AND 2012
AND FOR THE YEARS ENDED
31 DECEMBER 2014, 2013, AND 2012**
(Expressed in million Rupiah, unless otherwise stated)

30. PAJAK PENGHASILAN (lanjutan)

30. INCOME TAX (continued)

e. Surat ketetapan pajak (lanjutan)

e. Tax assessment letters (continued)

**Tahun fiskal 2008 eks PT Bank Lippo Tbk
(lanjutan)**

Fiscal year 2008 ex PT Bank Lippo Tbk (continued)

- Pada tanggal 26 November 2014, Pengadilan Pajak telah memutuskan sisa sengketa terkait pajak penghasilan badan dimana dimenangkan sebagian oleh Bank CIMB Niaga sebesar Rp 35.140, sementara sengketa yang tidak dimenangkan oleh Bank CIMB Niaga sejumlah Rp 243 dicatat pada laba rugi.

- On 26 November 2014, the tax court has decided for the remaining of disputed items relating with corporate income tax which was partially won by Bank CIMB Niaga amounting to Rp 35,140, while for dispute that was not won by the Bank CIMB Niaga amounting Rp 243 is recorded in profit and loss.

Dengan dikeluarkannya keputusan pada tanggal 26 November 2014, berarti seluruh kasus sengketa pajak telah selesai diputuskan seluruhnya di tingkat Pengadilan Pajak.

With the issuance of the decision dated 26 November 2014, all disputed tax items has been decided at the tax court level.

Tahun fiskal 2008 eks PT Bank Niaga Tbk

Fiscal year 2008 ex PT Bank Niaga Tbk

Pada tanggal 2 Desember 2011, sebagai kelanjutan dari audit pajak yang dilakukan oleh kantor pajak atas tahun fiskal 2008 terkait dengan eks PT Bank Niaga Tbk, Bank CIMB Niaga menerima Surat Ketetapan Pajak yang menyatakan kurang bayar atas Pajak Penghasilan Badan Pasal 29, Pajak Penghasilan Pasal 23, 4(2), 26, dan 21, dan Pajak Pertambahan Nilai dengan jumlah Rp 341.212 (termasuk denda dan sanksi administrasi). Setelah melakukan evaluasi atas surat ketetapan pajak tersebut dan walaupun Bank CIMB Niaga tidak setuju terhadap sebagian temuan tersebut, Bank CIMB Niaga telah membayar seluruh kurang bayar pajak tersebut pada tanggal 30 Desember 2011. Kurang bayar pajak sebesar Rp 341.212 tersebut dicatat masing-masing sebesar Rp 303.867 pada akun uang muka pajak, Rp 31.402 pada akun beban bukan operasional, dan Rp 5.943 pada akun beban pajak penghasilan.

On 2 December 2011, as a result of tax audit conducted by the tax authority in respect of fiscal year 2008 related with ex PT Bank Niaga Tbk, Bank CIMB Niaga has received the tax assessment letter which stated that there was an underpayment of corporate income tax article 29, income tax articles 23, 4(2), 26, and 21, and value added tax with total amounting to Rp 341,212 (include penalty and administrative charges). After evaluating the tax assessment letter, and even though Bank CIMB Niaga did not agree to some tax findings, Bank CIMB Niaga has already paid to the tax office full underpayment amount on 30 December 2011. The underpayment of tax amounted to Rp 341,212 has been recorded as prepaid taxes, non-operating expenses, and income tax expense amounted to Rp 303,867, Rp 31,402, and Rp 5,943, respectively.

Pada tanggal 29 Februari 2012, Bank CIMB Niaga mengajukan keberatan ke Direktorat Jenderal Pajak atas sebagian surat ketetapan pajak tersebut dan pada tanggal 27 November 2012 dan 26 Desember 2012, Direktorat Jendral Pajak menyatakan menolak keberatan tersebut. Pada tanggal 15 Februari 2013, Bank CIMB Niaga mengajukan banding sebagian atas hasil penolakan keberatan tersebut dengan total banding yang diajukan sebesar Rp 240.378 yang sudah dicatat pada akun uang muka pajak. Sedangkan sebagian jumlah yang tidak diajukan banding masing-masing dicatat pada akun beban bukan operasional dan beban pajak penghasilan masing-masing sebesar Rp 41.606 dan Rp 21.883.

On 29 February 2012, Bank CIMB Niaga submitted the tax objection letter to the tax office regarding with some of the tax assessment letters and on 27 November 2012 and 26 December 2012, the tax office has rejected the objection. On 15 February 2013, Bank CIMB Niaga has appealed regarding some portion of that objection amounting to Rp 240,378 which has been recorded as prepaid tax. The remaining amounts that were not appealed have been recorded as non-operational expense and income tax expense amounting to Rp 41,606 and Rp 21,883, respectively.

**PT BANK CIMB NIAGA Tbk
DAN ANAK PERUSAHAAN/AND SUBSIDIARIES**

**CATATAN ATAS LAPORAN KEUANGAN KONSOLIDASIAN
31 DESEMBER 2014, 2013, DAN 2012
SERTA TAHUN-TAHUN YANG BERAKHIR
31 DESEMBER 2014, 2013, DAN 2012**
(Dalam jutaan Rupiah, kecuali dinyatakan lain)

**NOTES TO THE CONSOLIDATED FINANCIAL STATEMENTS
31 DECEMBER 2014, 2013, AND 2012
AND FOR THE YEARS ENDED
31 DECEMBER 2014, 2013, AND 2012**
(Expressed in million Rupiah, unless otherwise stated)

30. PAJAK PENGHASILAN (lanjutan)

30. INCOME TAX (continued)

e. Surat ketetapan pajak (lanjutan)

e. Tax assessment letters (continued)

Tahun fiskal 2008 eks PT Bank Niaga Tbk (lanjutan)

Fiscal year 2008 ex PT Bank Niaga Tbk (continued)

Atas sengketa yang diajukan banding tersebut, Bank CIMB Niaga telah menerima semua Putusan Pengadilan Pajak, jumlah yang dimenangkan oleh Bank CIMB Niaga sebesar Rp 210.176. Untuk kasus yang tidak dimenangkan atas hasil Putusan Pengadilan Pajak, Bank CIMB Niaga akan mengajukan proses peninjauan kembali ke Mahkamah Agung paling lambat tanggal 28 Februari 2015. Seluruh jumlah ini masih tercatat sebagai pajak dibayar di muka pada tanggal 31 Desember 2014.

Regarding some of disputed items, Bank CIMB Niaga has received the result of the tax court ruling. Based on the tax court ruling result, total amount items that were won by Bank CIMB Niaga amounted to Rp 210,176. For those items not won, Bank CIMB Niaga will submit reconsideration to the Supreme Court by the latest of 28 February 2015. All of these amounts are still recorded as prepaid taxes as at 31 December 2014.

Tahun fiskal 2007 eks PT Bank Lippo Tbk

Fiscal year 2007 ex PT Bank Lippo Tbk

Pada tanggal 27 Desember 2013, sebagai kelanjutan dari audit pajak yang dilakukan oleh kantor pajak atas tahun fiskal 2007 terkait dengan eks PT Bank Lippo Tbk, Bank CIMB Niaga menerima Surat Ketetapan Pajak yang menyatakan kurang bayar atas Pajak Penghasilan Badan Pasal 29, Pajak Penghasilan Pasal 23, 26, 4(2), 21, dan Pajak Pertambahan Nilai dengan jumlah Rp 179.947 (termasuk denda dan sanksi administrasi). Pada tanggal 24 Januari 2014 Bank CIMB Niaga melakukan pembayaran SKPKB sebesar Rp 179.947 dan dicatat sebagai biaya Pajak perseroan sebesar Rp 141, biaya koreksi dan denda Pajak sebesar Rp 68, sedangkan sebesar Rp 180 dicatat sebagai Biaya Dibayar Dimuka Pajak Perseroan atas hasil pemeriksaan Pajak yang tidak disetujui oleh Bank CIMB Niaga. Pada tanggal 25 Maret 2014, Bank CIMB Niaga telah mengajukan keberatan sebagian melalui Surat Keberatan yang ditujukan kepada Direktorat Jenderal Pajak, dan sampai dengan tanggal laporan keuangan ini, Bank CIMB Niaga belum mendapatkan hasil atas pengajuan keberatan tersebut.

On 27 December 2013, as a result of tax audit conducted by the tax authority in respect of fiscal year 2007 related with ex PT Bank Lippo Tbk, Bank CIMB Niaga has received the tax assessment letter which stated that there was an underpayment of corporate income tax article 29, income tax articles 23, 26, 4(2), 21, and value added tax with total amount of Rp 179,947 (including penalty and administrative charges). Bank CIMB Niaga has paid the underpayment amounting to Rp 179,947 on 24 January 2014 and recorded Rp 141 as income tax expense, Rp 68 as tax penalty, and prepaid taxes amounting to Rp 180 on which the tax finding result is not agreed by Bank CIMB Niaga. On 25 March 2014, Bank CIMB Niaga has been submitted the tax objection letter to the tax office, and up to this financial statement released, Bank CIMB Niaga has not received any outcome yet on the submitted objection.

Tahun fiskal 2009, 2010, dan 2011 PT Bank CIMB Niaga Tbk

Fiscal year 2009, 2010, and 2011 PT Bank CIMB Niaga Tbk

Pada tanggal 31 Desember 2013, Bank CIMB Niaga mencatat biaya sebesar Rp 1.441 pada akun beban pajak penghasilan atas koreksi pembetulan SPT pajak penghasilan badan untuk tahun pajak 2009, 2010, dan 2011.

As at 31 December 2013, Bank CIMB Niaga recorded income tax expense of Rp 1,441 as rectification of Annual Tax Return for the fiscal year ended 2009, 2010, and 2011.

**PT BANK CIMB NIAGA Tbk
DAN ANAK PERUSAHAAN/AND SUBSIDIARIES**

**CATATAN ATAS LAPORAN KEUANGAN KONSOLIDASIAN
31 DESEMBER 2014, 2013, DAN 2012
SERTA TAHUN-TAHUN YANG BERAKHIR
31 DESEMBER 2014, 2013, DAN 2012**
(Dalam jutaan Rupiah, kecuali dinyatakan lain)

**NOTES TO THE CONSOLIDATED FINANCIAL STATEMENTS
31 DECEMBER 2014, 2013, AND 2012
AND FOR THE YEARS ENDED
31 DECEMBER 2014, 2013, AND 2012**
(Expressed in million Rupiah, unless otherwise stated)

**31. BEBAN YANG MASIH HARUS DIBAYAR DAN
LIABILITAS LAIN-LAIN**

31. ACCRUALS AND OTHER LIABILITIES

	<u>2014</u>	<u>2013</u>	<u>2012</u>	
Beban yang masih harus dibayar	792,102	797,724	607,357	Accrued expenses
Bunga yang masih harus dibayar	614,480	453,270	422,791	Accrued interest
Komisi diterima dimuka	418,612	266,113	322,206	Unearned commission
Setoran jaminan	274,596	298,682	187,343	Security deposits
Pendapatan yang ditangguhkan	120,715	66,844	76,299	Deferred income
Lain-lain	157,554	278,865	261,105	Others
	<u>2,378,059</u>	<u>2,161,498</u>	<u>1,877,101</u>	

Beban yang masih harus dibayar terutama terdiri dari beban kantor dan umum dan beban promosi produk.

Accrued expenses mainly consist of office general expenses and product promotion expenses.

Termasuk ke dalam bunga yang masih harus dibayar pada tanggal 31 Desember 2014 adalah hutang bunga pinjaman subordinasi sebesar Rp 39.811 (2013 dan 2012: Rp 39.811) dan hutang bunga pinjaman efek-efek yang diterbitkan sebesar Rp 43.049 (2013: 43.345 dan 2012: 28.163). Informasi mengenai pinjaman subordinasi dan efek-efek yang diterbitkan diungkapkan pada Catatan 32 dan 28.

As at 31 December 2014, accrued interest was also consisted of accrued interest for subordinated loans amounting to Rp 39,811 (2013 and 2012: Rp 39,811) and accrued interest for marketable securities issued amounting to Rp 43,049 (2013: 43,345 and 2012: 28,163). Information in respect to subordinated loans and marketable securities are disclosed in Note 32 and 28.

32. PINJAMAN SUBORDINASI

32. SUBORDINATED LOANS

	<u>2014</u>	<u>2013</u>	<u>2012</u>	
Obligasi subordinasi Rupiah				Subordinated bonds Rupiah
Nilai nominal	2,980,000	2,980,000	2,980,000	Par value
Dikurangi:				Less:
Biaya emisi yang belum diamortisasi	(9,299)	(11,131)	(12,770)	Unamortised issuance cost
Penyesuaian nilai wajar	(346)	(6,300)	61,163	Fair value changes
Nilai tercatat	<u>2,970,355</u>	<u>2,962,569</u>	<u>3,028,393</u>	Carrying value

Informasi mengenai tingkat suku bunga dan jatuh tempo diungkapkan pada Catatan 53 dan 55.

Information in respect to interest rates and maturities is disclosed in Notes 53 and 55.

Berikut adalah rincian obligasi subordinasi pada tanggal 31 Desember 2014, 2013, dan 2012.

Below is the detail of subordinated bonds as at 31 December 2014, 2013, and 2012.

**PT BANK CIMB NIAGA Tbk
DAN ANAK PERUSAHAAN/AND SUBSIDIARIES**

**CATATAN ATAS LAPORAN KEUANGAN KONSOLIDASIAN
31 DESEMBER 2014, 2013, DAN 2012
SERTA TAHUN-TAHUN YANG BERAKHIR
31 DESEMBER 2014, 2013, DAN 2012**
(Dalam jutaan Rupiah, kecuali dinyatakan lain)

**NOTES TO THE CONSOLIDATED FINANCIAL STATEMENTS
31 DECEMBER 2014, 2013, AND 2012
AND FOR THE YEARS ENDED
31 DECEMBER 2014, 2013, AND 2012**
(Expressed in million Rupiah, unless otherwise stated)

32. PINJAMAN SUBORDINASI (lanjutan)

32. SUBORDINATED LOANS (continued)

	2014	2013	2012	Tercatat/ Listed	Tanggal jatuh tempo/ Due date	Ops Pelunasan/ Call option	Tingkat bunga/ Interest rate
Obligasi Subordinasi I Tahun/ <i>Subordinated Bonds I</i> Year 2010	1,380,000	1,380,000	1,380,000	Bursa Efek Indonesia/ <i>Indonesia Stock</i> <i>Exchange</i>	8 Juli/July 2017	N/A	11.30% per tahun/per annum
Obligasi Subordinasi II Tahun/ <i>Subordinated Bonds II</i> Year 2010	1,600,000	1,600,000	1,600,000	Bursa Efek Indonesia/ <i>Indonesia Stock</i> <i>Exchange</i>	23 Desember/ December 2020	N/A	10.85% per tahun/per annum
	2,980,000	2,980,000	2,980,000				
Penyesuaian nilai wajar/ <i>Fair value</i> <i>changes</i>	(346)	(6,300)	61,163				
Biaya emisi yang belum diamortisasi/ <i>Unamortised</i> <i>issuance cost</i>	(9,299)	(11,131)	(12,770)				
Nilai tercatat/ <i>Carrying value</i>	<u>2,970,355</u>	<u>2,962,569</u>	<u>3,028,393</u>				

Pada tanggal 8 Juli 2010, Bank CIMB Niaga menerbitkan Obligasi Subordinasi I Tahun 2010 dengan Tingkat Suku Bunga Tetap sebesar Rp 1.380.000. Pada tanggal 9 Juli 2010, obligasi tersebut telah dicatat pada Bursa Efek Indonesia. Penerbitan Obligasi Subordinasi ini telah disetujui oleh BI melalui Surat No. 12/121/DPB3/TPB3-3/Rahasia pada tanggal 8 Juli 2010 dan mendapatkan pernyataan efektif dari Bapepam-LK melalui Surat No. S-5902/BL/2010 tanggal 29 Juni 2010.

On 8 July 2010, Bank CIMB Niaga issued Subordinated Bonds I Year 2010 with Fixed Interest Rate amounted to Rp 1,380,000. On 9 July 2010, these bonds were listed in Indonesia Stock Exchange. This issuance has been approved by BI through its Letter No. 12/121/DPB3/TPB3-3/Rahasia dated 8 July 2010 and has obtained notice of effectivity from Bapepam-LK through its letter No. S-5902/BL/2010 dated 29 June 2010.

Pada tanggal 23 Desember 2010, Bank CIMB Niaga menerbitkan Obligasi Subordinasi II Tahun 2010 sebesar Rp 1.600.000. Penerbitan obligasi ini telah disetujui oleh BI melalui Surat No. 12/196/DPB3/TPB-3/Rahasia tanggal 29 Desember 2010 dan mendapatkan pernyataan efektif dari Ketua Bapepam-LK melalui Surat No. S-11156/BL/2010 tanggal 15 Desember 2010.

On 23 December 2010, Bank CIMB Niaga issued Subordinated Bonds II Year 2010 amounted to Rp 1,600,000. This issuance has been approved by BI through its Letter No. 12/196/DPB3/TPB-3/Rahasia dated 29 December 2010 and has obtained notice of effectivity from Chairman of Bapepam-LK through its Letter No. S-11156/BL/2010 dated 15 December 2010.

Bank CIMB Niaga telah melakukan pembayaran bunga secara tepat waktu dan sesuai dengan jumlah yang diperjanjikan.

Bank CIMB Niaga has paid interest on schedule and in accordance with the amount agreed.

Sehubungan dengan penerbitan obligasi tersebut, Bank CIMB Niaga memperoleh peringkat "AA (idn)" dari PT Fitch Indonesia.

In connection with the bond issuance, Bank CIMB Niaga obtained a rating of "AA (idn)" from PT Fitch Indonesia.

**PT BANK CIMB NIAGA Tbk
DAN ANAK PERUSAHAAN/AND SUBSIDIARIES**

**CATATAN ATAS LAPORAN KEUANGAN KONSOLIDASIAN
31 DESEMBER 2014, 2013, DAN 2012
SERTA TAHUN-TAHUN YANG BERAKHIR
31 DESEMBER 2014, 2013, DAN 2012**
(Dalam jutaan Rupiah, kecuali dinyatakan lain)

**NOTES TO THE CONSOLIDATED FINANCIAL STATEMENTS
31 DECEMBER 2014, 2013, AND 2012
AND FOR THE YEARS ENDED
31 DECEMBER 2014, 2013, AND 2012**
(Expressed in million Rupiah, unless otherwise stated)

32. PINJAMAN SUBORDINASI (lanjutan)

32. SUBORDINATED LOANS (continued)

Transaksi lindung nilai

Hedge transactions

Pada tanggal 3 September 2010, Bank CIMB Niaga melakukan lindung nilai atas nilai wajar pada sebagian Obligasi Subordinasi I Tahun 2010 sebesar Rp 500.000 dengan kontrak *swap* suku bunga, dengan nilai nosional sebesar Rp 500.000 (lihat Catatan 11).

On 3 September 2010, Bank CIMB Niaga hedged a proportion of the fair value of Subordinated Bonds I Year 2010 amounted to Rp 500,000 using interest rate swap contracts with notional amount of Rp 500,000 (refer to Note 11).

Pada tanggal 8 Desember 2010, Bank CIMB Niaga melakukan lindung nilai atas nilai wajar sebagian Obligasi Subordinasi I Tahun 2010 sebesar Rp 250.000 dengan kontrak *swap* suku bunga, dengan nilai nosional sebesar Rp 250.000 (lihat Catatan 11).

On 8 December 2010, Bank CIMB Niaga hedged a proportion of the fair value of Subordinated Bonds I Year 2010 amounted to Rp 250,000 using interest rate swap contracts with notional amount of Rp 250,000 (refer to Note 11).

Pada tanggal 31 Desember 2014, 2013, dan 2012, Bank CIMB Niaga telah melakukan evaluasi terhadap lindung nilai tersebut dengan menggunakan metode regresi dan hasilnya efektif.

As at 31 December 2014, 2013, and 2012, Bank CIMB Niaga has performed the hedging evaluation of bond fair value by using regression method and the result is effective.

Hasil net dari keuntungan instrumen lindung nilai dan kerugian *hedge item* yang dilindungi nilainya (pinjaman subordinasi) disajikan pada tabel berikut ini:

The net effect of the gain from the hedging instrument and the loss from the hedged item (subordinated loans) are summarised below:

	2014	2013	2012	
(Kerugian)/keuntungan instrumen lindung nilai	(4,284)	(69,114)	14,205	(Losses)/gains on hedging instrument
Keuntungan/(kerugian) <i>hedged item</i> yang berhubungan dengan risiko yang dilindung nilai	5,953	67,463	(12,414)	Gains/(losses) on hedged item attributable to hedged risk
Keuntungan/(kerugian) bersih dari transaksi lindung nilai	<u>1,669</u>	<u>(1,651)</u>	<u>1,791</u>	Net gains/(losses) from hedging transaction

Perhitungan Kewajiban Penyediaan Modal Minimum

Capital Adequacy Ratio calculation

Pada bulan Juli 2010, melalui Surat BI No. 12/121/DPB3/TPB3-3/Rahasia, Bank CIMB Niaga telah memperoleh persetujuan dari BI untuk memperhitungkan Obligasi Subordinasi sebesar Rp 1.380.000 sebagai komponen pelengkap dalam perhitungan rasio KPMM.

In July 2010, based on Letter from BI No. 12/121/DPB3/TPB3-3/Rahasia, BI had given an approval to Bank CIMB Niaga to include the Subordinated Bonds of Rp 1,380,000 as a component of tier 2 capital in CAR calculation.

Pada tanggal 29 Desember 2010, melalui Surat BI No. 12/196/DPB3/TPB3-3/Rahasia, Bank CIMB Niaga telah memperoleh persetujuan dari BI untuk memperhitungkan Obligasi Subordinasi sebesar Rp 1.600.000 sebagai komponen pelengkap dalam perhitungan rasio KPMM.

On 29 December 2010, based on Letter from BI No. 12/196/DPB3/TPB3-3/Rahasia, BI had given an approval to Bank CIMB Niaga to include the Subordinated Bonds of Rp 1,600,000 as a component of tier 2 capital in CAR calculation.

Peringkat obligasi subordinasi

Subordinated bonds ratings

Peringkat obligasi subordinasi ini berdasarkan *credit rating* Moody's pada tanggal 31 Desember 2014 adalah Ba1 (2013 dan 2012: berdasarkan PT Fitch Indonesia AA(idn))

The ratings for the subordinated bonds, based on credit rating Moody's at 31 December 2014 is Ba1 (2013 and 2012: based on PT Fitch Indonesia AA(idn))

Tidak terdapat pembatasan-pembatasan yang diwajibkan dalam perjanjian pinjaman subordinasi.

There were no negative covenants in the subordinated loans agreements.

**PT BANK CIMB NIAGA Tbk
DAN ANAK PERUSAHAAN/AND SUBSIDIARIES**

**CATATAN ATAS LAPORAN KEUANGAN KONSOLIDASIAN
31 DESEMBER 2014, 2013, DAN 2012
SERTA TAHUN-TAHUN YANG BERAKHIR
31 DESEMBER 2014, 2013, DAN 2012**
(Dalam jutaan Rupiah, kecuali dinyatakan lain)

**NOTES TO THE CONSOLIDATED FINANCIAL STATEMENTS
31 DECEMBER 2014, 2013, AND 2012
AND FOR THE YEARS ENDED
31 DECEMBER 2014, 2013, AND 2012**
(Expressed in million Rupiah, unless otherwise stated)

33. MODAL SAHAM DAN TAMBAHAN MODAL DISETOR

Susunan pemegang saham pada tanggal 31 Desember 2014, 2013, dan 2012 adalah:

33. SHARE CAPITAL AND ADDITIONAL PAID IN CAPITAL

The shareholders' composition as at 31 December 2014, 2013, and 2012 were as follows:

2014, 2013 dan/and 2012				
Pemegang saham	Jumlah lembar saham ditempatkan dan disetor penuh/ <i>Number of shares issued and fully paid</i>	Persentase kepemilikan/ <i>Percentage of ownership</i>	Jumlah dalam Rupiah/ <i>Amount in Rupiah</i>	Shareholders
Saham biasa kelas A				Class A ordinary share
Pemegang saham lainnya (kepemilikan di bawah 5%)	71,853,936	0.29%	359,270	Other shareholders (ownership interest below 5%)
Saham biasa kelas B				Class B ordinary share
CIMB Group Sdn Bhd, Malaysia	24,358,324,638	96.92%	1,217,916	CIMB Group Sdn Bhd, Malaysia
Pemegang saham lainnya (kepemilikan di bawah 5%)	701,428,269	2.79%	35,071	Other shareholders (ownership interest below 5%)
	25,131,606,843	100.00%	1,612,257	

Dari jumlah saham yang beredar dan disetor penuh pada tanggal 31 Desember 2014, 2013, dan 2012, terdapat jumlah saham yang dimiliki oleh direksi, yaitu:

Of the total issued and fully paid capital as at 31 December 2014, 2013, and 2012, there are number of shares owned by directors, namely:

	2014	2013	2012	
Bpk. Arwin Rasyid	1,381	1,381	1,381	Mr. Arwin Rasyid
Bpk. Handoyo Soebali ⁽¹⁾	-	288,750	288,750	Mr. Handoyo Soebali ⁽¹⁾

(1) Mengundurkan diri pada tanggal 27 Maret 2014

Resigned on 27 March 2014 (1)

Saham biasa kelas A dan saham biasa kelas B adalah saham biasa yang memiliki hak yang sama.

Class A and class B ordinary shares are ordinary shares that have the same rights.

Efektif sejak tanggal 24 Agustus 2007, CIMB Group Holdings Berhad sebagai pemegang saham mayoritas sekaligus pengendali Bank CIMB Niaga telah mengalihkan seluruh kepemilikan sahamnya pada Bank CIMB Niaga sejumlah 7.779.138.350 saham kepada CIMB Group Sdn Bhd sehingga Bank CIMB Niaga telah menjadi bagian dari CIMB Group. Pengalihan saham tersebut telah mendapat persetujuan BI melalui Surat No. 9/67/GBI/DPIP/Rahasia tanggal 29 Juni 2007. CIMB Group Sdn Bhd dimiliki seluruhnya oleh CIMB Group Holdings Berhad.

On 24 August 2007, CIMB Group Holdings Berhad as Bank CIMB Niaga's majority and controlling shareholder has transferred the ownership in Bank CIMB Niaga of 7,779,138,350 shares to CIMB Group Sdn Bhd, as a result, Bank CIMB Niaga is part of CIMB Group. This ownership transfer has been approved by BI through Letter No. 9/67/GBI/DPIP/Rahasia dated 29 June 2007. CIMB Group Sdn Bhd is fully owned by CIMB Group Holdings Berhad.

Pada tanggal 16 Agustus 2010, CIMB Group Sdn Bhd membeli saham Bank CIMB Niaga dari Santubong Ventures Sdn Bhd, Greatville Pte.Ltd dan PT Pantai Damai masing-masing sebanyak 3.982.024.793 saham atau 16,64%, 615.993.242 saham atau 2,57%, dan 110.511.515 saham atau 0,46%. Dengan transaksi tersebut, maka kepemilikan CIMB Group Sdn Bhd di Bank CIMB Niaga mengalami peningkatan dari 77,24% menjadi 96,92%.

On 16 August 2010, CIMB Group Sdn Bhd purchased Bank CIMB Niaga's shares from Santubong Ventures Sdn Bhd, Greatville Pte.Ltd and PT Pantai Damai of 3,982,024,793 shares or 16.64%, 615,993,242 shares or 2.57%, and 110,511,515 shares or 0.46%, respectively. After this transaction CIMB Group Sdn Bhd ownership in Bank CIMB Niaga increased from 77.24% to 96.92%.

**PT BANK CIMB NIAGA Tbk
DAN ANAK PERUSAHAAN/AND SUBSIDIARIES**

**CATATAN ATAS LAPORAN KEUANGAN KONSOLIDASIAN
31 DESEMBER 2014, 2013, DAN 2012
SERTA TAHUN-TAHUN YANG BERAKHIR
31 DESEMBER 2014, 2013, DAN 2012**
(Dalam jutaan Rupiah, kecuali dinyatakan lain)

**NOTES TO THE CONSOLIDATED FINANCIAL STATEMENTS
31 DECEMBER 2014, 2013, AND 2012
AND FOR THE YEARS ENDED
31 DECEMBER 2014, 2013, AND 2012**
(Expressed in million Rupiah, unless otherwise stated)

**33. MODAL SAHAM DAN TAMBAHAN MODAL DISETOR
(lanjutan)**

Pemegang saham akhir CIMB Group Holdings Berhad pada tanggal 31 Desember 2014, 2013, dan 2012 adalah:

**33. SHARE CAPITAL AND ADDITIONAL PAID IN CAPITAL
(continued)**

The ultimate shareholders of CIMB Group Holdings Berhad as at 31 December 2014, 2013, and 2012 were as follows:

Pemegang saham	Persentase kepemilikan/ Percentage of ownership			Shareholders
	2014	2013	2012	
Khazanah Nasional Berhad	29.31%	30.14%	29.90%	Khazanah Nasional Berhad
Employee Provident Fund	14.65%	15.93%	13.68%	Employee Provident Fund
Lain-lain dan Masyarakat	56.04%	53.93%	56.42%	Others and Public
	100.00%	100.00%	100.00%	

Khazanah Nasional Berhad adalah entitas yang dimiliki oleh Pemerintah Malaysia.

Khazanah Nasional Berhad is an entity owned by the Government of Malaysia.

Tambahan modal disetor pada tanggal 31 Desember 2014, 2013, dan 2012 termasuk selisih nilai transaksi restrukturisasi entitas sepengendali masing-masing sebesar Rp 1.115.123 (lihat Catatan 1b).

Included in additional paid in capital as at 31 December 2014, 2013, and 2012 is the previous difference in restructuring value of transaction of entities under common control amounting to Rp 1,115,123 (refer to Note 1b).

34. PENGGUNAAN LABA BERSIH

Penggunaan laba bersih tahun 2012

Berdasarkan Rapat Umum Pemegang Saham Tahunan ("RUPST") pada tanggal 28 Maret 2013, disetujui seluruh laba bersih untuk tahun buku 2012 sebesar Rp 4.233.111 dicatat sebagai laba ditahan.

34. APPROPRIATION OF NET INCOME

Appropriation of 2012 net income

Based on Annual Shareholders General Meeting dated 28 March 2013, the shareholders agreed to record all net income for the year of 2012 amounted to Rp 4,233,111 as retained earnings.

Penggunaan laba bersih tahun 2013

Berdasarkan Rapat Umum Pemegang Saham Tahunan ("RUPST") pada tanggal 27 Maret 2014, disetujui seluruh laba bersih untuk tahun buku 2013 sebesar Rp 4.282.417 dicatat sebagai laba ditahan.

Appropriation of 2013 net income

Based on Annual Shareholders General Meeting dated 27 March 2014, the shareholders agreed to record all net income for the year of 2013 amounted to Rp 4,282,417 as retained earnings.

Cadangan umum dan wajib

Pada tanggal 31 Desember 2014, 2013, dan 2012, cadangan umum dan wajib adalah Rp 351.538. Cadangan umum dan wajib ini dibentuk sehubungan dengan Undang-Undang Republik Indonesia No. 1/1995 yang telah digantikan dengan Undang-Undang No. 40/2007 efektif tanggal 16 Agustus 2007 mengenai Perseroan Terbatas, yang mengharuskan perusahaan-perusahaan untuk membuat penyisihan cadangan umum sebesar sekurang-kurangnya 20% dari jumlah modal yang ditempatkan dan disetor penuh. Undang-Undang tersebut tidak mengatur jangka waktu untuk penyisihan tersebut.

General and statutory reserve

As at 31 December 2014, 2013, and 2012, the general and statutory reserve amounted to Rp 351,538. This general and statutory reserve was provided in relation with the Law of Republic Indonesia No.1/1995 which has been replaced with Law No. 40/2007 effective on 16 August 2007 regarding with the limited company, which requires companies to set up a general reserve at least 20% of the issued and paid up share capital. There is no timeline over which this amount should be provided.

**PT BANK CIMB NIAGA Tbk
DAN ANAK PERUSAHAAN/AND SUBSIDIARIES**

**CATATAN ATAS LAPORAN KEUANGAN KONSOLIDASIAN
31 DESEMBER 2014, 2013, DAN 2012
SERTA TAHUN-TAHUN YANG BERAKHIR
31 DESEMBER 2014, 2013, DAN 2012**
(Dalam jutaan Rupiah, kecuali dinyatakan lain)

**NOTES TO THE CONSOLIDATED FINANCIAL STATEMENTS
31 DECEMBER 2014, 2013, AND 2012
AND FOR THE YEARS ENDED
31 DECEMBER 2014, 2013, AND 2012**
(Expressed in million Rupiah, unless otherwise stated)

35. PENDAPATAN BUNGA DAN SYARIAH

35. INTEREST AND SHARIA INCOME

	<u>2014</u>	<u>2013</u>	<u>2012</u>	
Kredit yang diberikan	17,963,596	15,488,792	14,415,863	Loans
Efek-efek, Obligasi Pemerintah, dan efek-efek yang dibeli dengan janji dijual kembali	1,739,002	1,267,001	1,000,435	Marketable securities, Government Bonds, and marketable securities purchase under resale agreement
Pembiayaan konsumen, sewa guna usaha, dan anjak piutang	848,685	650,100	406,817	Consumer financing, financing lease, and factoring
Penempatan pada bank lain dan Bank Indonesia	149,681	358,710	290,917	Placements with other banks and Bank Indonesia
Giro pada bank lain dan Bank Indonesia	60,194	69,319	59,395	Current account with other banks and Bank Indonesia
Lain-lain	51,726	36,281	22,144	Others
	<u>20,812,884</u>	<u>17,870,203</u>	<u>16,195,571</u>	

Termasuk dalam pendapatan bunga konsolidasian adalah pendapatan berdasarkan prinsip syariah untuk tahun yang berakhir pada tanggal 31 Desember 2014 adalah Rp 756.701 (2013: Rp 900.106; 2012: Rp 661.456).

Included in consolidated interest income is income based on sharia principles for the year ended 31 December 2014 amounted to Rp 756,701 (2013: Rp 900,106; 2012: Rp 661,456).

Pendapatan bunga berdasarkan klasifikasi aset keuangan adalah:

Interest income based on the classification of financial assets are as follows:

	<u>2014</u>	<u>2013</u>	<u>2012</u>	
Diukur pada nilai wajar melalui laporan laba rugi	300,429	177,308	423,699	Fair value through profit and loss
Lainnya	20,512,455	17,692,895	15,771,872	Others
	<u>20,812,884</u>	<u>17,870,203</u>	<u>16,195,571</u>	

Termasuk dalam pendapatan bunga dari kredit yang diberikan adalah pendapatan bunga atas bagian yang tidak mengalami penurunan nilai terhadap kredit yang diberikan yang mengalami penurunan nilai (*time value unwinding*) untuk tahun yang berakhir pada tanggal 31 Desember 2014 adalah Rp 129.857 (2013: Rp 108.814; 2012: Rp 165.469).

Included in interest income from loans is interest income recognised on the unimpaired portion of the impaired loans (*time value unwinding*) for the year ended 31 December 2014 amounted to Rp 129,857 (2013: Rp 108,814; 2012: Rp 165,469).

Lihat Catatan 48 untuk transaksi dengan pihak-pihak berelasi.

Refer to Note 48 for transactions with related parties.

**PT BANK CIMB NIAGA Tbk
DAN ANAK PERUSAHAAN/AND SUBSIDIARIES**

**CATATAN ATAS LAPORAN KEUANGAN KONSOLIDASIAN
31 DESEMBER 2014, 2013, DAN 2012
SERTA TAHUN-TAHUN YANG BERAKHIR
31 DESEMBER 2014, 2013, DAN 2012**
(Dalam jutaan Rupiah, kecuali dinyatakan lain)

**NOTES TO THE CONSOLIDATED FINANCIAL STATEMENTS
31 DECEMBER 2014, 2013, AND 2012
AND FOR THE YEARS ENDED
31 DECEMBER 2014, 2013, AND 2012**
(Expressed in million Rupiah, unless otherwise stated)

36. BEBAN BUNGA DAN SYARIAH

36. INTEREST AND SHARIA EXPENSE

	<u>2014</u>	<u>2013</u>	<u>2012</u>	
Simpanan nasabah:				<i>Deposits from customers:</i>
Giro	789,494	650,834	544,646	<i> Demand deposits</i>
Tabungan	1,112,950	754,791	833,237	<i> Saving deposits</i>
Deposito berjangka dan Sertifikat Deposito	6,667,284	4,983,784	4,152,703	<i> Time deposits and certificates of deposits</i>
Pinjaman yang diterima dan obligasi subordinasi	1,031,986	882,100	671,668	<i> Borrowings and subordinated bonds</i>
Efek-efek yang diterbitkan	454,739	341,511	155,076	<i> Marketable securities issued</i>
Simpanan dari bank lain	31,318	117,100	119,938	<i> Deposits from other banks</i>
Efek-efek yang dijual dengan janji dibeli kembali	51	-	-	<i> Marketable securities sold under repurchase agreement</i>
Lain-lain	35,567	19,392	9,084	<i> Others</i>
	<u>10,123,389</u>	<u>7,749,512</u>	<u>6,486,352</u>	

Termasuk dalam beban bunga adalah beban bunga berdasarkan prinsip syariah untuk tahun yang berakhir pada tanggal 31 Desember 2014 adalah Rp 272.423 (2013: Rp 394.761; 2012: Rp 257.430).

Included in interest expense is interest expense based on sharia principle for the year ended 31 December 2014 amounted to Rp 272,423 (2013: Rp 394,761; 2012: Rp 257,430).

Lihat Catatan 48 untuk transaksi dengan pihak-pihak berelasi.

Refer to Note 48 for transactions with related parties.

37. PROVISI DAN KOMISI LAINNYA

37. OTHER FEES AND COMMISSIONS

	<u>2014</u>	<u>2013</u>	<u>2012</u>	
Jasa administrasi nasabah	287,265	312,334	225,917	<i>Customer administration fees</i>
Komisi <i>merchant</i>	272,000	251,565	211,697	<i>Merchant commission</i>
Pendapatan <i>interchange fee</i> kartu kredit	227,446	174,226	144,526	<i>Credit card interchange fee income</i>
Pendapatan <i>bancassurance</i>	212,432	231,640	175,998	<i>Bancassurance income</i>
Jasa kliring dan transfer	161,974	147,476	133,225	<i>Clearing and transfer fees</i>
Jasa dokumen ekspor-impor	148,470	133,533	90,383	<i>Export-import document fees</i>
Jasa agensi	128,600	107,541	170,369	<i>Agency fee</i>
Jasa servis kustodian	38,671	59,731	70,952	<i>Custodial services fees</i>
Pendapatan <i>annual fee</i>	35,717	34,169	30,245	<i>Annual fee income</i>
Lain-lain	204,210	751,628	687,865	<i>Others</i>
	<u>1,716,785</u>	<u>2,203,843</u>	<u>1,941,177</u>	

Termasuk di dalam lain-lain adalah pendapatan potongan premi asuransi setelah dikurangi beban komisi kepada pihak ketiga yang membantu Bank dan anak perusahaan dalam aktifitas pembelian polis asuransi. Sebelum 1 Maret 2014, komisi yang dibayarkan kepada pihak ketiga tidak dijelaskan sebagai komisi penjualan polis asuransi dalam ruang lingkup pekerjaan, oleh karena itu dicatat sebagai biaya transaksi untuk mendapatkan nasabah pembiayaan baru dan diamortisasi sebagai bagian dari pendapatan bunga selama tenor pembiayaan.

Included in others is discount on insurance premium after deducting with commission to third parties who help the Bank and subsidiaries in the selling of the insurance policies. Prior to 1 March 2014, the commission paid to third parties were not specified for the scope of selling of insurance policies, hence were previously treated as transaction cost in obtaining new financing customer and amortised as part of interest income accordingly over the financing period.

**PT BANK CIMB NIAGA Tbk
DAN ANAK PERUSAHAAN/AND SUBSIDIARIES**

**CATATAN ATAS LAPORAN KEUANGAN KONSOLIDASIAN
31 DESEMBER 2014, 2013, DAN 2012
SERTA TAHUN-TAHUN YANG BERAKHIR
31 DESEMBER 2014, 2013, DAN 2012**
(Dalam jutaan Rupiah, kecuali dinyatakan lain)

**NOTES TO THE CONSOLIDATED FINANCIAL STATEMENTS
31 DECEMBER 2014, 2013, AND 2012
AND FOR THE YEARS ENDED
31 DECEMBER 2014, 2013, AND 2012**
(Expressed in million Rupiah, unless otherwise stated)

**38. PEMBENTUKAN CADANGAN KERUGIAN PENURUNAN
NILAI ATAS ASET KEUANGAN DAN NONKEUANGAN**

**38. ALLOWANCE FOR IMPAIRMENT LOSSES ON
FINANCIAL AND NON-FINANCIAL ASSETS**

	<u>2014</u>	<u>2013</u>	<u>2012</u>	
Pembentukan/(pemulihan) cadangan kerugian penurunan nilai atas:				<i>Impairment/(reversal) of losses on:</i>
Aset keuangan				Financial assets
Kredit yang diberikan	3,160,240	966,316	1,039,261	<i>Loans</i>
Piutang pembiayaan konsumen <i>Suspense account</i> dan piutang lainnya	293,099	216,802	101,337	<i>Consumer financing receivable Suspense account and other receivables</i>
Piutang sewa pembiayaan	9,309	10,265	2,866	<i>Financing lease receivables</i>
Penyertaan	1,447	15,286	4,848	<i>Investments</i>
Efek-efek	-	(9)	(100)	<i>Marketable securities</i>
Penempatan pada bank lain dan Bank Indonesia	(2,016)	(1,875)	3,781	<i>Placements with other banks and Bank Indonesia</i>
Aset nonkeuangan				Non-financial assets
Aset yang diambil alih	(4,071)	(8,016)	(9,203)	<i>Foreclosed assets</i>
	<u>8,266</u>	<u>4,712</u>	<u>99</u>	
	<u>3,466,274</u>	<u>1,203,481</u>	<u>1,142,889</u>	

Manajemen membukukan cadangan kerugian penurunan nilai atas kredit yang diberikan pada tahun 2014 sebesar Rp 3.160.240 (2013: Rp 966.316; 2012: Rp 1.039.261). Jumlah cadangan yang lebih besar di tahun 2014 disebabkan oleh peningkatan jumlah kredit yang mengalami penurunan nilai (lihat Catatan 12).

Management books allowance for impairment losses on loans in 2014 amounting to Rp 3,160,240 (2013: Rp 966,316; 2012: Rp 1,039,261). This higher amount in 2014 is as a result of higher impaired loans (see Note 12).

**39. KEUNTUNGAN DARI PERUBAHAN NILAI WAJAR
INSTRUMEN KEUANGAN YANG DIPERDAGANGKAN**

**39. GAINS FROM CHANGES IN FAIR VALUE OF TRADING
FINANCIAL INSTRUMENTS**

	<u>2014</u>	<u>2013</u>	<u>2012</u>	
Efek-efek	1,475	(2,231)	(2,711)	<i>Marketable securities</i>
Obligasi Pemerintah	8,904	(11,822)	714	<i>Government Bonds</i>
Derivatif	295,747	641,330	28,568	<i>Derivatives</i>
	<u>306,126</u>	<u>627,277</u>	<u>26,571</u>	

40. KEUNTUNGAN DARI PENJUALAN EFEK-EFEK

40. GAINS FROM SALE OF MARKETABLE SECURITIES

	<u>2014</u>	<u>2013</u>	<u>2012</u>	
Obligasi Pemerintah	93,743	190,663	445,690	<i>Government Bonds</i>
Efek-efek	35,728	6,013	43,394	<i>Marketable securities</i>
	<u>129,471</u>	<u>196,676</u>	<u>489,084</u>	

**PT BANK CIMB NIAGA Tbk
DAN ANAK PERUSAHAAN/AND SUBSIDIARIES**

**CATATAN ATAS LAPORAN KEUANGAN KONSOLIDASIAN
31 DESEMBER 2014, 2013, DAN 2012
SERTA TAHUN-TAHUN YANG BERAKHIR
31 DESEMBER 2014, 2013, DAN 2012**
(Dalam jutaan Rupiah, kecuali dinyatakan lain)

**NOTES TO THE CONSOLIDATED FINANCIAL STATEMENTS
31 DECEMBER 2014, 2013, AND 2012
AND FOR THE YEARS ENDED
31 DECEMBER 2014, 2013, AND 2012**
(Expressed in million Rupiah, unless otherwise stated)

**40. KEUNTUNGAN DARI PENJUALAN EFEK-EFEK
(lanjutan)**

Keuntungan dari penjualan efek-efek berdasarkan klasifikasinya adalah:

	<u>2014</u>	<u>2013</u>	<u>2013</u>
Diperdagangkan	128,125	30,755	123,831
Tersedia untuk dijual	1,346	165,921	365,253
	<u>129,471</u>	<u>196,676</u>	<u>489,084</u>

**40. GAINS FROM SALE OF MARKETABLE SECURITIES
(continued)**

Gains from sale of marketable securities based on its classifications:

Trading
Available-for-sale

41. BEBAN TENAGA KERJA

	<u>2014</u>	<u>2013</u>	<u>2012</u>
Gaji dan upah	1,868,664	1,702,708	1,472,997
Tunjangan karyawan	1,139,982	1,148,502	1,131,856
Pelatihan dan pendidikan	163,580	146,717	136,876
Lain-lain	108,995	231,127	139,975
	<u>3,281,221</u>	<u>3,229,054</u>	<u>2,881,704</u>

41. PERSONNEL EXPENSES

Salaries and wages
Allowances for employees
Trainings and educations
Others

Termasuk di dalam beban tenaga kerja adalah tunjangan bonus dan Tunjangan Hari Raya (THR), pensiun, dan liabilitas imbalan pasca kerja lainnya, dan tantiem untuk tahun yang berakhir pada tanggal 31 Desember 2014 sebesar Rp 887.387 (2013: Rp 896.037; 2012: Rp 745.403).

Included in personnel expenses are bonus and vacation pay (THR), pension, and other post retirement obligations, and tantiem for the year ended 31 December 2014 amounted to Rp 887,387 (2013: Rp 896,037; 2012: Rp 745,403).

Termasuk ke dalam beban tenaga kerja adalah gaji dan kompensasi lainnya yang dibayarkan kepada Komisaris, Direksi, dan Pejabat Eksekutif Bank CIMB Niaga adalah:

Included in personnel expenses are also salaries and other allowances for Commissioners, Directors, and Executive Bank Officers of Bank CIMB Niaga as follows:

	<u>2014</u>	<u>2013</u>	<u>2012</u>
Komisaris			
Gaji dan tunjangan	12,861	14,009	15,770
Bonus dan THR	921	921	921
	<u>13,782</u>	<u>14,930</u>	<u>16,691</u>
Direksi			
Gaji dan tunjangan	67,006	63,209	48,428
Bonus dan THR	50,636	63,460	57,479
Kompensasi berbasis saham	35,582	12,999	29,688
	<u>153,224</u>	<u>139,668</u>	<u>135,595</u>
Pejabat Eksekutif Bank			
Gaji dan tunjangan	125,038	87,233	63,147
Bonus dan THR	75,587	69,793	42,969
Pensiun	7,479	5,322	3,607
Kompensasi berbasis saham	4,485	1,594	2,367
	<u>212,589</u>	<u>163,942</u>	<u>112,090</u>
	<u>379,595</u>	<u>318,540</u>	<u>264,376</u>

Commissioners
Salaries and allowances
Bonus and Vacation Pay

Directors
Salaries and allowances
Bonus and Vacation Pay
Share-based payments

Executive Bank Officers
Salaries and allowances
Bonus and Vacation Pay
Pension
Share-based payments

**PT BANK CIMB NIAGA Tbk
DAN ANAK PERUSAHAAN/AND SUBSIDIARIES**

**CATATAN ATAS LAPORAN KEUANGAN KONSOLIDASIAN
31 DESEMBER 2014, 2013, DAN 2012
SERTA TAHUN-TAHUN YANG BERAKHIR
31 DESEMBER 2014, 2013, DAN 2012**
(Dalam jutaan Rupiah, kecuali dinyatakan lain)

**NOTES TO THE CONSOLIDATED FINANCIAL STATEMENTS
31 DECEMBER 2014, 2013, AND 2012
AND FOR THE YEARS ENDED
31 DECEMBER 2014, 2013, AND 2012**
(Expressed in million Rupiah, unless otherwise stated)

42. BEBAN UMUM DAN ADMINISTRASI

42. GENERAL AND ADMINISTRATIVE EXPENSES

	<u>2014</u>	<u>2013</u>	<u>2012</u>	
Sewa, penyusutan, dan pemeliharaan gedung	699,662	650,128	449,913	Rental, depreciation, and maintenance of building
Telepon, telex, dan komputer	678,656	593,740	545,227	Telephone, telex, and computer
Biaya pihak ketiga	513,370	457,886	624,912	Outsourced service expenses
Iklan dan promosi	352,374	381,433	411,874	Advertising and promotion
Asuransi penjaminan simpanan	336,213	325,461	291,131	Deposit insurance guarantee
Transportasi	148,303	152,169	150,759	Transportation
Jasa profesional	128,385	106,445	106,625	Professional fees
Perlengkapan kantor	117,579	109,850	125,850	Office supplies
Penyusutan dan pemeliharaan perabot kantor	72,787	51,260	97,576	Depreciation and maintenance of office furniture
Biaya tahunan Otoritas Jasa Keuangan (OJK)	56,066	-	-	Otoritas Jasa Keuangan (OJK) fee
Premi asuransi	5,972	7,300	10,583	Insurance premium
Lain-lain	401,651	327,804	221,299	Others
	<u>3,511,018</u>	<u>3,163,476</u>	<u>3,035,749</u>	

Beban umum dan administrasi lain-lain antara lain terdiri dari beban penyusutan aset ijarah, utilitas, dan biaya aktivitas kantor lainnya.

Other general and administrative expenses consist of depreciation of ijarah assets, utilities, and other office activities expenses.

43. PENDAPATAN/(BEBAN) BUKAN OPERASIONAL BERSIH

43. NON-OPERATING INCOME/(EXPENSES) – NET

	<u>2014</u>	<u>2013</u>	<u>2012</u>	
Pendapatan sewa	7,217	7,021	8,298	Rental income
Keuntungan atas penjualan aset tetap	242,639	532	210	Gain on sale of fixed assets
Denda	(410)	(61,119)	(1,066)	Fines
Kerugian penjualan aset yang diambil alih	(57,652)	(31,762)	(27,903)	Loss on sale of foreclosed assets
Lain-lain - bersih	50,135	51,375	66,559	Others - net
	<u>241,929</u>	<u>(33,953)</u>	<u>46,098</u>	

Termasuk dalam keuntungan atas penjualan aset tetap pada tahun 2014 adalah penjualan Menara CIMB Niaga Karawaci sebesar Rp 314.064 dimana keuntungan setelah pajak atas penjualan ini adalah sebesar Rp 238.551 (lihat Catatan 17).

Included in gain on sale of fixed assets in 2014 is the sale of Menara CIMB Niaga Karawaci amounting to Rp 314,064 with gain on sale (net of tax) of Rp 238,551 (refer to Note 17).

**PT BANK CIMB NIAGA Tbk
DAN ANAK PERUSAHAAN/AND SUBSIDIARIES**

**CATATAN ATAS LAPORAN KEUANGAN KONSOLIDASIAN
31 DESEMBER 2014, 2013, DAN 2012
SERTA TAHUN-TAHUN YANG BERAKHIR
31 DESEMBER 2014, 2013, DAN 2012**
(Dalam jutaan Rupiah, kecuali dinyatakan lain)

**NOTES TO THE CONSOLIDATED FINANCIAL STATEMENTS
31 DECEMBER 2014, 2013, AND 2012
AND FOR THE YEARS ENDED
31 DECEMBER 2014, 2013, AND 2012**
(Expressed in million Rupiah, unless otherwise stated)

44. LIABILITAS IMBALAN KERJA

Liabilitas imbalan kerja terdiri dari :

	2014	2013	2012
Beban bonus yang masih harus dibayar	319,867	468,257	520,549
Pensiun dan liabilitas imbalan pasca kerja lainnya	567,465	445,812	332,111
	887,332	914,069	852,660

Sesuai dengan kebijakan Bank CIMB Niaga, pegawai mendapat fasilitas imbalan pensiun dan imbalan kerja lainnya, sebagai berikut:

Imbalan Pensiun

Pada tanggal 31 Desember 2014, 2013, dan 2012, penilaian liabilitas pensiun dilakukan oleh Bank CIMB Niaga menggunakan asumsi-asumsi penilaian aktuarial yang dihitung oleh PT Dayamandiri Dharmakonsolindo menggunakan metode "Projected Unit Credit".

Bank CIMB Niaga menyelenggarakan 2 (dua) program pensiun terdiri dari program pensiun manfaat pasti dan program iuran pasti sebagai berikut:

a. Manfaat pasti

Manfaat pasti diselenggarakan untuk sebagian karyawan tetap Bank CIMB Niaga yang dikelola dan diadministrasikan oleh "Dana Pensiun PT Bank CIMB Niaga Tbk".

Program tersebut memberikan manfaat pensiun yang akan dibayarkan kepada karyawan yang berhak pada saat karyawan pensiun atau pada saat karyawan tersebut berhenti sesuai dengan peraturan dana pensiun yang bersangkutan yang dibuat sesuai dengan UU Ketenagakerjaan. Manfaat pensiun dihitung berdasarkan masa kerja karyawan yang bersangkutan pada Bank CIMB Niaga dan tingkat gaji terakhir pada saat pensiun.

Pendanaan program pensiun ini dilakukan oleh Bank CIMB Niaga dengan membayar iuran tahunan yang setidaknya memenuhi jumlah minimum seperti yang diharuskan oleh peraturan perundang-undangan dana pensiun yang berlaku.

44. EMPLOYEE BENEFIT OBLIGATIONS

Employee benefit obligations consist as follows:

	2014	2013	2012
Beban bonus yang masih harus dibayar	319,867	468,257	520,549
Pensiun dan liabilitas imbalan pasca kerja lainnya	567,465	445,812	332,111
	887,332	914,069	852,660

In accordance with Bank CIMB Niaga's policy, employees are entitled to the pension employee benefit and other employee benefits, as follows:

Pension benefits

As at 31 December 2014, 2013, and 2012, Bank CIMB Niaga's calculation of pension obligation using actuarial assumptions, which were prepared by an independent PT Dayamandiri Dharmakonsolindo using the "Projected Unit Credit".

Bank CIMB Niaga sponsors 2 (two) pension employee program plans consisting of a defined benefit plan and defined contribution plan, as follows:

a. Defined benefit plan

Bank CIMB Niaga sponsors a defined benefit pension retirement program covering a certain number of its permanent employees which is managed and administered by "Dana Pensiun PT Bank CIMB Niaga Tbk".

The plan calls for benefits to be paid to eligible employees at retirement or when the employees resign according to the pension fund regulation which is designed to comply with Labor Law. The benefits paid at retirement are based primarily upon years of service with Bank CIMB Niaga and the last compensation rates at the retirement age.

Bank CIMB Niaga has funded the plan through annual contributions which are sufficient to meet the minimum requirements set forth in applicable pension fund laws.

**PT BANK CIMB NIAGA Tbk
DAN ANAK PERUSAHAAN/AND SUBSIDIARIES**

**CATATAN ATAS LAPORAN KEUANGAN KONSOLIDASIAN
31 DESEMBER 2014, 2013, DAN 2012
SERTA TAHUN-TAHUN YANG BERAKHIR
31 DESEMBER 2014, 2013, DAN 2012**
(Dalam jutaan Rupiah, kecuali dinyatakan lain)

**NOTES TO THE CONSOLIDATED FINANCIAL STATEMENTS
31 DECEMBER 2014, 2013, AND 2012
AND FOR THE YEARS ENDED
31 DECEMBER 2014, 2013, AND 2012**
(Expressed in million Rupiah, unless otherwise stated)

44. LIABILITAS IMBALAN KERJA (lanjutan)

Imbalan Pensiun (lanjutan)

a. Manfaat pasti (lanjutan)

Jumlah iuran ini umumnya meliputi imbalan pensiun untuk jasa karyawan masa kini, amortisasi biaya masa lalu, dan koreksi aktuarial.

Berikut ini adalah hal-hal yang diungkapkan dalam laporan aktuarial tanggal 12 Januari 2015, 15 Januari 2014 dan 21 Januari 2013, masing-masing dalam menghitung liabilitas pensiun pada tanggal 31 Desember 2014, 2013, dan 2012.

Asumsi-asumsi utama yang digunakan oleh aktuarial independen dalam perhitungan di atas adalah:

44. EMPLOYEE BENEFIT OBLIGATIONS (continued)

Pension benefits (continued)

a. Defined benefit plan (continued)

This contribution usually reflects benefits attributed to employees' current service costs, as well as amortisation of past service cost, and actuary adjustments.

The following are disclosed in the actuarial report dated 12 January 2015, 15 January 2014 and 21 January 2013, to calculate the retirement benefits liability as at 31 December 2014, 2013, and 2012.

The key assumptions used by the independent actuary in the above calculation are as follows:

	2014	2013	2012	
Asumsi ekonomi:				Economic assumptions:
Tingkat diskont	8,5% per tahun/ 8.5% per annum	9,3% per tahun/ 9.3% per annum	6,5% per tahun/ 6.5% per annum	Discount rate
Tingkat proyeksi / kenaikan gaji	8% per tahun/ 8% per annum	8% per tahun/ 8% per annum	8% per tahun/ 8% per annum	Salary increase rate
Asumsi lainnya:				Other assumptions:
Proyeksi kenaikan pensiun di masa datang	5% per tahun/ 5% per annum	5% per tahun/ 5% per annum	5% per tahun/ 5% per annum	Expected future pension increases
Usia pensiun normal	55 tahun/ 55 years	55 tahun/ 55 years	55 tahun/ 55 years	Normal retirement age
Tingkat kematian	Tabel Mortalitas Indonesia 2011 (TMI 2011)/ Indonesian Mortality Table 2011 (TMI 2011)	Tabel Mortalitas Indonesia 2011 (TMI 2011)/ Indonesian Mortality Table 2011 (TMI 2011)	Tabel Mortalitas Indonesia 2011 (TMI 2011)/ Indonesian Mortality Table 2011 (TMI 2011)	Mortality rate
Tingkat cacat	10% dari TMI 2011/ 10% of TMI 2011	10% dari TMI 2011/ 10% of TMI 2011	10% dari TMI 2011/ 10% of TMI 2011	Disability rate
Tingkat pengembalian investasi	8,5% per tahun/ 8.5% per annum	9,3% per tahun/ 9.3% per annum	9,0% per tahun/ 9.0% per annum	Rate of return on investment
Tingkat pengunduran diri	10% untuk usia sampai dengan 25 tahun, dan menurun dengan garis lurus 0% pada usia 44 tahun dan 1% setelahnya/ 10% up to age 25, then decreasing linearly to 0% at age 44 and 1% thereafter	10% untuk usia sampai dengan 25 tahun, dan menurun dengan garis lurus 0% pada usia 44 tahun dan 1% setelahnya/ 10% up to age 25, then decreasing linearly to 0% at age 44 and 1% thereafter	10% untuk usia sampai dengan 25 tahun, dan menurun dengan garis lurus 0% pada usia 44 tahun dan 1% setelahnya/ 10% up to age 25, then decreasing linearly to 0% at age 44 and 1% thereafter	Resignation rate
Proporsi pensiun normal	100%	100%	100%	Proportion of retirement

**PT BANK CIMB NIAGA Tbk
DAN ANAK PERUSAHAAN/AND SUBSIDIARIES**

**CATATAN ATAS LAPORAN KEUANGAN KONSOLIDASIAN
31 DESEMBER 2014, 2013, DAN 2012
SERTA TAHUN-TAHUN YANG BERAKHIR
31 DESEMBER 2014, 2013, DAN 2012**
(Dalam jutaan Rupiah, kecuali dinyatakan lain)

**NOTES TO THE CONSOLIDATED FINANCIAL STATEMENTS
31 DECEMBER 2014, 2013, AND 2012
AND FOR THE YEARS ENDED
31 DECEMBER 2014, 2013, AND 2012**
(Expressed in million Rupiah, unless otherwise stated)

44. LIABILITAS IMBALAN KERJA (lanjutan)

44. EMPLOYEE BENEFIT OBLIGATIONS (continued)

Imbalan Pensiun (lanjutan)

Pension benefits (continued)

a. Manfaat pasti (lanjutan)

a. Defined benefit plan (continued)

Jumlah yang diakui di laporan posisi keuangan konsolidasian ditentukan sebagai berikut:

The amounts recognised in the consolidated statements of financial position are determined as follows:

	2014	2013	2012	
Bank CIMB Niaga				Bank CIMB Niaga
Nilai wajar aset program	882,692	832,764	879,884	Fair value of plan assets
Nilai kini liabilitas manfaat pasti yang didanai	(832,371)	(792,603)	(870,409)	Present value of funded defined benefit obligation
	50,321	40,161	9,475	
Biaya jasa tahun lalu (<i>non-vested</i>) yang belum diakui	(11,301)	(13,402)	(15,504)	Unrecognised prior service cost (<i>non-vested</i>)
(Kerugian)/keuntungan aktuarial yang belum diakui	(40,365)	(16,115)	16,563	Unrecognised actuarial (losses)/gains
	(1,345)	10,644	10,534	
Anak Perusahaan	(29,606)	(24,748)	(16,968)	Subsidiaries
Liabilitas di laporan posisi keuangan konsolidasian	(30,951)	(14,104)	(6,434)	Liability recognised in consolidated statements of financial position

Imbal hasil aktual atas aset program untuk 5 (lima) tahun terakhir yaitu:

The actual plan assets return for the latest of 5 (five) years is as follows:

	Jumlah/Total	Persentase/ Percentage	
31 Desember 2014	127,657	14.46	31 December 2014
31 Desember 2013	4,465	0.54	31 December 2013
31 Desember 2012	96,635	10.98	31 December 2012
31 Desember 2011	49,295	5.90	31 December 2011
31 Desember 2010	164,967	19.89	31 December 2010

Mutasi nilai kini liabilitas manfaat pasti yang didanai selama tahun berjalan adalah sebagai berikut:

The movement in the present value of funded defined benefit obligations of the year are as follows:

	2014	2013	2012	
Nilai kini liabilitas pada awal tahun	792,603	870,409	812,986	Actual Present Value of Obligation at beginning of the year
Biaya bunga	71,795	56,135	29,265	Interest Cost
Biaya jasa kini - bruto	28,227	35,198	16,755	Gross Current Service Cost
Pembayaran Imbalan pada tahun berjalan	(87,691)	(61,885)	(43,258)	Benefit Payments in Period
Efek perubahan asumsi aktuarial	38,774	(101,242)	33,637	Effect of Changes in Actuarial Assumptions
Nilai kini liabilitas yang diharapkan	843,708	798,615	849,385	Expected Present Value of Obligation at EoP
(Keuntungan)/kerugian dari liabilitas	(11,336)	(6,013)	21,026	Actuarial (Gain) or Loss on Obligation
Nilai kini liabilitas pada akhir tahun	832,372	792,602	870,411	Actual Present Value of Obligation at end of the year

**PT BANK CIMB NIAGA Tbk
DAN ANAK PERUSAHAAN/AND SUBSIDIARIES**

**CATATAN ATAS LAPORAN KEUANGAN KONSOLIDASIAN
31 DESEMBER 2014, 2013, DAN 2012
SERTA TAHUN-TAHUN YANG BERAKHIR
31 DESEMBER 2014, 2013, DAN 2012**
(Dalam jutaan Rupiah, kecuali dinyatakan lain)

**NOTES TO THE CONSOLIDATED FINANCIAL STATEMENTS
31 DECEMBER 2014, 2013, AND 2012
AND FOR THE YEARS ENDED
31 DECEMBER 2014, 2013, AND 2012**
(Expressed in million Rupiah, unless otherwise stated)

44. LIABILITAS IMBALAN KERJA (lanjutan)

44. EMPLOYEE BENEFIT OBLIGATIONS (continued)

Imbalan Pensiun (lanjutan)

Pension benefits (continued)

a. Manfaat pasti (lanjutan)

a. Defined benefit plan (continued)

Rekonsiliasi nilai wajar aset program adalah:

The reconciliation of fair value of plan assets is as follows:

	<u>2014</u>	<u>2013</u>	<u>2012</u>	
Saldo awal	832,764	879,884	835,059	Beginning balance
Tingkat pengembalian aset program yang diharapkan	75,970	79,042	89,959	Expected return on plan assets
Kontribusi karyawan	9,962	10,300	10,488	Employees' contributions
Keuntungan/(kerugian) aktuarial	51,687	(74,577)	6,677	Actuarial gain/(loss)
Pembayaran selama tahun berjalan	(87,691)	(61,885)	(62,299)	Benefit payments during the year
Saldo akhir	<u>882,692</u>	<u>832,764</u>	<u>879,884</u>	Ending balance

Jumlah nilai wajar kategori utama aset program untuk 5 (lima) tahun terakhir adalah:

The fair value of main categories of plan assets for the last 5 (five) years are as follows:

	<u>2014</u>	<u>2013</u>	<u>2012</u>	<u>2011</u>	<u>2010</u>	
Saham	248,476	217,990	235,803	210,834	226,344	Shares
Obligasi (termasuk obligasi Pemerintah)	289,194	294,554	332,282	316,714	288,616	Bonds (including Government bonds)
Reksadana	155,712	129,054	121,808	126,889	124,714	Mutual funds
Lain-lain	189,310	191,166	189,991	180,622	189,719	Others
	<u>882,692</u>	<u>832,764</u>	<u>879,884</u>	<u>835,059</u>	<u>829,393</u>	

Jumlah yang diakui sebagai laporan laba/rugi adalah:

The amounts recognised as profit/loss are as follows:

	<u>2014</u>	<u>2013</u>	<u>2012</u>	
Bank CIMB Niaga				Bank CIMB Niaga
Biaya jasa kini setelah dikurangi kontribusi karyawan	(18,265)	(24,898)	(22,816)	Current service cost net of employees' contributions
Beban bunga	(71,795)	(56,135)	(56,879)	Interest cost
Hasil yang diharapkan dari aset program	75,970	79,042	89,958	Expected return on plan assets
Amortisasi biaya jasa tahun lalu (non-vested)	2,101	2,101	2,101	Amortization of recognised past service cost (non-vested)
	<u>(11,989)</u>	<u>110</u>	<u>12,364</u>	
Anak Perusahaan	<u>(8,127)</u>	<u>(8,799)</u>	<u>(8,676)</u>	Subsidiaries
Jumlah, disajikan sebagai bagian dari beban tenaga kerja	<u>(20,116)</u>	<u>(8,689)</u>	<u>3,688</u>	Total, included in personnel expenses

**PT BANK CIMB NIAGA Tbk
DAN ANAK PERUSAHAAN/AND SUBSIDIARIES**

**CATATAN ATAS LAPORAN KEUANGAN KONSOLIDASIAN
31 DESEMBER 2014, 2013, DAN 2012
SERTA TAHUN-TAHUN YANG BERAKHIR
31 DESEMBER 2014, 2013, DAN 2012**
(Dalam jutaan Rupiah, kecuali dinyatakan lain)

**NOTES TO THE CONSOLIDATED FINANCIAL STATEMENTS
31 DECEMBER 2014, 2013, AND 2012
AND FOR THE YEARS ENDED
31 DECEMBER 2014, 2013, AND 2012**
(Expressed in million Rupiah, unless otherwise stated)

44. LIABILITAS IMBALAN KERJA (lanjutan)

44. EMPLOYEE BENEFIT OBLIGATIONS (continued)

Imbalan Pensiun (lanjutan)

Pension benefits (continued)

a. Manfaat pasti (lanjutan)

a. Defined benefit plan (continued)

Mutasi saldo liabilitas yang diakui di dalam laporan posisi keuangan konsolidasian adalah:

The liability movement recognised in the consolidated statements of financial position:

	2014	2013	2012	
Saldo awal	10,644	10,534	(1,830)	<i>Beginning balance</i>
(Beban)/pendapatan tahun berjalan	(11,989)	110	12,364	<i>Current year (expense)/income</i>
	(1,345)	10,644	10,534	
Anak Perusahaan	(29,606)	(24,748)	(16,968)	Subsidiaries
Saldo akhir	(30,951)	(14,104)	(6,434)	<i>Ending balance</i>

Nilai kini liabilitas yang didanai, nilai wajar aset program, dan surplus pada program serta keuntungan/(kerugian) aktuarial atas penyesuaian historis untuk 5 (lima) tahun terakhir yaitu:

Present value of funded obligations, fair value of plan assets, and surplus of program and actuarial gains/(losses) on historical adjustments for the last 5 (five) years are as follows:

	2014	2013	2012	2011	2010	
Nilai kini liabilitas yang didanai	(832,371)	(792,603)	(870,409)	(767,349)	(647,744)	<i>Present value of funded obligations</i>
Nilai wajar aset program	882,692	832,764	879,884	835,059	829,393	<i>Fair value of plan assets</i>
Surplus pada program	50,321	40,161	9,475	67,710	181,649	<i>Surplus in plan</i>
Penyesuaian yang timbul pada liabilitas program	11,336	6,013	(41,537)	34,236	11,572	<i>Experience adjustments on plan liabilities</i>
Penyesuaian yang timbul pada aset program	51,687	(74,577)	6,676	(42,488)	85,321	<i>Experience adjustments on plan assets</i>

b. Program iuran pasti

b. Defined contribution plan

Program pensiun untuk seluruh karyawan eks Bank Lippo adalah Program Iuran Pasti yang dikelola oleh PT AIA Financial. Sedangkan untuk sebagian karyawan eks Bank Niaga dikelola oleh PT Asuransi Manulife.

The defined contribution retirement plan for all ex Bank Lippo permanent employees is administered by PT AIA Financial. Meanwhile the defined contribution retirement plan for ex Bank Niaga employees is administered by PT Asuransi Manulife.

Berikut ini adalah hal-hal yang diungkapkan dalam laporan aktuarial tanggal 12 Januari 2015, 15 Januari 2014 dan 21 Januari 2013, masing-masing dalam menghitung liabilitas pensiun pada tanggal 31 Desember 2014, 2013, dan 2012.

The following are disclosed in the actuarial report dated 12 January 2015, 15 January 2014 and 21 January 2013, to calculate the retirement benefits liability as at 31 December 2014, 2013, and 2012.

**PT BANK CIMB NIAGA Tbk
DAN ANAK PERUSAHAAN/AND SUBSIDIARIES**

**CATATAN ATAS LAPORAN KEUANGAN KONSOLIDASIAN
31 DESEMBER 2014, 2013, DAN 2012
SERTA TAHUN-TAHUN YANG BERAKHIR
31 DESEMBER 2014, 2013, DAN 2012**
(Dalam jutaan Rupiah, kecuali dinyatakan lain)

**NOTES TO THE CONSOLIDATED FINANCIAL STATEMENTS
31 DECEMBER 2014, 2013, AND 2012
AND FOR THE YEARS ENDED
31 DECEMBER 2014, 2013, AND 2012**
(Expressed in million Rupiah, unless otherwise stated)

44. LIABILITAS IMBALAN KERJA (lanjutan)

44. EMPLOYEE BENEFIT OBLIGATIONS (continued)

Imbalan Pensiun (lanjutan)

Pension benefits (continued)

b. Program iuran pasti (lanjutan)

b. Defined contribution plan (continued)

Asumsi-asumsi utama yang digunakan dalam menentukan biaya imbalan pensiun oleh aktuaria independen adalah:

The key assumptions used by the independent actuary for the calculation of pension benefit expenses, are as follows:

	2014	2013	2012	
Asumsi ekonomi:				Economic assumptions:
Tingkat diskonto	8% per tahun/ 8% per annum	8,8% per tahun/ 8,8% per annum	5,8% per tahun/ 5,8% per annum	Discount rate
Tingkat proyeksi / kenaikan gaji	8% per tahun/ 8% per annum	8% per tahun/ 8% per annum	8% per tahun/ 8% per annum	Salary increase rate
Asumsi lainnya:				Other assumptions:
Usia pensiun normal	55 tahun/ 55 years	55 tahun/ 55 years	55 tahun/ 55 years	Normal retirement age
Tingkat Kematian	Tabel Mortalitas Indonesia 2011 (TMI 2011)/ Indonesian Mortality Table 2011 (TMI 2011)	Tabel Mortalitas Indonesia 2011 (TMI 2011)/ Indonesian Mortality Table 2011 (TMI 2011)	Tabel Mortalitas Indonesia 2011 (TMI 2011)/ Indonesian Mortality Table 2011 (TMI 2011)	Mortality rate
Tingkat cacat	10% dari TMI 2011/ 10% of TMI 2011	10% dari TMI 2011/ 10% of TMI 2011	10% dari TMI 2011/ 10% of TMI 2011	Disability rate
Tingkat pengembalian investasi	8% per tahun/ 8% per annum	4,5% per tahun/ 4,5% per annum	4,3% per tahun/ 4,3% per annum	Rate of return on investment
Tingkat pengunduran diri	10% untuk usia sampai dengan 25 tahun, dan menurun dengan garis lurus 0% pada usia 44 tahun dan 1% setelahnya/ 10% up to age 25, then decreasing linearly to 0% at age 44 and 1% thereafter	10% untuk usia sampai dengan 25 tahun, dan menurun dengan garis lurus 0% pada usia 44 tahun dan 1% setelahnya/ 10% up to age 25, then decreasing linearly to 0% at age 44 and 1% thereafter	10% untuk usia sampai dengan 25 tahun, dan menurun dengan garis lurus 0% pada usia 44 tahun dan 1% setelahnya/ 10% up to age 25, then decreasing linearly to 0% at age 44 and 1% thereafter	Resignation rate
Proporsi pensiun normal	100%	100%	100%	Proportion of retirement

Asumsi tingkat pengembalian investasi dihitung berdasarkan proyeksi jangka panjang dengan mengacu pada tingkat pengembalian aktual historis.

The rate of return on investment is calculated based on long term outlook and take into account actual historical rate of return.

**PT BANK CIMB NIAGA Tbk
DAN ANAK PERUSAHAAN/AND SUBSIDIARIES**

**CATATAN ATAS LAPORAN KEUANGAN KONSOLIDASIAN
31 DESEMBER 2014, 2013, DAN 2012
SERTA TAHUN-TAHUN YANG BERAKHIR
31 DESEMBER 2014, 2013, DAN 2012**
(Dalam jutaan Rupiah, kecuali dinyatakan lain)

**NOTES TO THE CONSOLIDATED FINANCIAL STATEMENTS
31 DECEMBER 2014, 2013, AND 2012
AND FOR THE YEARS ENDED
31 DECEMBER 2014, 2013, AND 2012**
(Expressed in million Rupiah, unless otherwise stated)

44. LIABILITAS IMBALAN KERJA (lanjutan)

44. EMPLOYEE BENEFIT OBLIGATIONS (continued)

Imbalan pensiun (lanjutan)

Pension benefits (continued)

b. Program iuran pasti (lanjutan)

b. Defined contribution plan (continued)

Jumlah yang diakui di laporan posisi keuangan konsolidasian adalah:

The amounts recognised in the consolidated statements of financial position are as follows:

	2014	2013	2012	
Bank CIMB Niaga				Bank CIMB Niaga
Nilai wajar aset program	143,404	160,370	160,927	Fair value of plan assets
Nilai kini liabilitas	(665,970)	(556,861)	(690,250)	Present value of obligation
Biaya jasa tahun lalu yang belum diakui (<i>non-vested</i>)	2,111	5,505	11,203	Unrecognised prior service cost (<i>non-vested</i>)
Keuntungan/(kerugian) aktuarial yang belum diakui	14,144	(13,334)	222,404	Unrecognised actuarial gains/(losses)
Liabilitas yang diakui di laporan posisi keuangan konsolidasian	<u>(506,311)</u>	<u>(404,320)</u>	<u>(295,716)</u>	Liability recognised in consolidated statements of financial position

Imbal hasil aktual atas aset program untuk tahun 2014 adalah Rp 3.215 atau 2,24% dari total nilai wajar aset program iuran pasti (2013: negatif Rp 557 atau -0,35%).

The actual plan assets return for the year ended 2014 is Rp 3,215 or 2.24% of total fair value of plan assets for defined contribution plan (2013: negative Rp 557 or -0.35%).

Mutasi nilai kini liabilitas iuran pasti yang didanai selama tahun berjalan adalah sebagai berikut:

The movement in the present value of funded defined contribution of the year are as follows:

	2014	2013	2012	
Nilai kini liabilitas pada awal tahun	556,861	690,250	579,540	Actual Present Value of Obligation at beginning of the year
Biaya jasa tahun lalu - <i>non vested</i>	(1,787)	(3,791)	(1,537)	Past service cost - non vested
Biaya bunga	47,333	39,297	20,041	Interest Cost
Biaya jasa kini - bruto	59,190	85,581	29,973	Gross Current Service Cost
Pembayaran Imbalan pada tahun berjalan	(20,181)	(23,793)	(15,494)	Benefit Payments in Period
Efek <i>Curtailment</i>	-	-	(3,102)	Effect of Curtailment
Efek perubahan asumsi aktuarial	46,695	(257,759)	108,720	Effect of Changes in Actuarial Assumptions
Nilai kini liabilitas dari perpindahan karyawan atau kesalahan data	-	-	1,616	Present Value of Obligation of Transferred Employees/Error Data
Nilai kini liabilitas yang diharapkan (Keuntungan)/kerugian dari liabilitas	<u>688,111</u>	<u>529,785</u>	<u>719,757</u>	Expected Present Value of Obligation at EoP
	(22,141)	27,077	(29,507)	Actuarial (Gain) or Loss on Obligation
Nilai kini liabilitas pada akhir tahun	<u>665,970</u>	<u>556,862</u>	<u>690,250</u>	Actual Present Value of Obligation at ending of the year

Rekonsiliasi nilai wajar aset program adalah:

The reconciliation of fair value of plan assets is as follows:

	2014	2013	2012	
Saldo awal	160,370	160,927	-	Beginning balance
Tingkat pengembalian aset program yang diharapkan	6,140	6,549	-	Expected return on plan assets
Kontribusi Perusahaan	-	-	160,927	Company's contributions
Kerugian aktuarial	(2,925)	(7,106)	-	Actuarial loss
Pembayaran selama tahun berjalan	(20,181)	-	-	Benefit payments during the year
Saldo akhir	<u>143,404</u>	<u>160,370</u>	<u>160,927</u>	Ending balance

**PT BANK CIMB NIAGA Tbk
DAN ANAK PERUSAHAAN/AND SUBSIDIARIES**

**CATATAN ATAS LAPORAN KEUANGAN KONSOLIDASIAN
31 DESEMBER 2014, 2013, DAN 2012
SERTA TAHUN-TAHUN YANG BERAKHIR
31 DESEMBER 2014, 2013, DAN 2012**
(Dalam jutaan Rupiah, kecuali dinyatakan lain)

**NOTES TO THE CONSOLIDATED FINANCIAL STATEMENTS
31 DECEMBER 2014, 2013, AND 2012
AND FOR THE YEARS ENDED
31 DECEMBER 2014, 2013, AND 2012**
(Expressed in million Rupiah, unless otherwise stated)

44. LIABILITAS IMBALAN KERJA (lanjutan)

44. EMPLOYEE BENEFIT OBLIGATIONS (continued)

Imbalan pensiun (lanjutan)

Pension benefits (continued)

b. Program iuran pasti (lanjutan)

b. Defined contribution plan (continued)

Aset program pada tanggal 31 Desember 2014, 2013, dan 2012 adalah dalam bentuk giro dan deposito berjangka.

Plan assets as at 31 December 2014, 2013, and 2012 were in form of current accounts and time deposits.

Jumlah yang diakui sebagai laba/rugi adalah:

The amounts recognised as profit/loss are as follows:

	2014	2013	2012	
Bank CIMB Niaga				Bank CIMB Niaga
Biaya jasa kini	(59,190)	(85,581)	(61,431)	Current service cost
Beban bunga	(47,333)	(39,297)	(38,327)	Interest cost
Hasil yang diharapkan dari aset program	6,139	6,549	-	Expected return on plan assets
Amortisasi biaya jasa tahun lalu (non-vested)	(1,607)	(1,906)	(2,256)	Amortization of recognised past service cost (non-vested)
Amortisasi kerugian aktuarial	-	(12,163)	(8,515)	Amortisation of actuarial loss
Jumlah, disajikan sebagai bagian dari beban tenaga kerja	<u>(101,991)</u>	<u>(132,398)</u>	<u>(110,529)</u>	Total, included in personnel expenses

Mutasi saldo liabilitas yang diakui di dalam laporan posisi keuangan konsolidasian adalah:

The liability movement recognised in the consolidated statements of financial position:

	2014	2013	2012	
Saldo awal	(404,320)	(295,716)	(368,969)	Beginning balance
Beban imbalan kerja yang diakui tahun berjalan	(101,991)	(132,398)	(110,529)	Employee benefit expense recognised in the current year
Pembayaran imbalan	-	23,794	22,855	Actual benefit payments
Kontribusi pemberi kerja terhadap dana pensiun	-	-	160,927	Employer contribution to the pension fund
Saldo akhir	<u>(506,311)</u>	<u>(404,320)</u>	<u>(295,716)</u>	Ending balance

Nilai kini liabilitas, nilai wajar aset program dan defisit pada program, serta keuntungan (kerugian) aktuarial atas penyesuaian historis untuk 5 (lima) tahun terakhir yaitu:

Present value of obligation, fair value of plan assets and deficit of program, and actuarial gains (losses) on historical adjustments for the latest of 5 (five) years are as follows:

	2014	2013	2012	2011	2010	
Nilai kini liabilitas	(665,970)	(556,861)	(690,250)	(568,320)	(368,832)	Present value of obligations
Nilai wajar aset program	143,404	160,370	160,927	-	-	Fair value of plan assets
Defisit pada program	<u>(522,566)</u>	<u>(396,491)</u>	<u>(529,323)</u>	<u>(568,320)</u>	<u>(368,832)</u>	Deficit in program
Penyesuaian yang timbul pada liabilitas program	22,141	(27,077)	15,619	(18,380)	30,476	Experience adjustments on plan liabilities
Penyesuaian yang timbul pada aset program	(2,925)	(7,106)	-	-	-	Experience adjustments on plan assets

c. Imbalan kerja lainnya

c. Other employee benefits

Imbalan kerja lainnya meliputi uang jasa, uang pisah, pesangon, imbalan kerja jangka panjang, dan kompensasi lainnya, dikompensasikan dengan imbalan pensiun.

Other employee benefits consist of service payments, severance payments, termination benefits, long term service awards, and other compensation, compensated with retirement benefits.

**PT BANK CIMB NIAGA Tbk
DAN ANAK PERUSAHAAN/AND SUBSIDIARIES**

**CATATAN ATAS LAPORAN KEUANGAN KONSOLIDASIAN
31 DESEMBER 2014, 2013, DAN 2012
SERTA TAHUN-TAHUN YANG BERAKHIR
31 DESEMBER 2014, 2013, DAN 2012**
(Dalam jutaan Rupiah, kecuali dinyatakan lain)

**NOTES TO THE CONSOLIDATED FINANCIAL STATEMENTS
31 DECEMBER 2014, 2013, AND 2012
AND FOR THE YEARS ENDED
31 DECEMBER 2014, 2013, AND 2012**
(Expressed in million Rupiah, unless otherwise stated)

44. LIABILITAS IMBALAN KERJA (lanjutan)

44. EMPLOYEE BENEFIT OBLIGATIONS (continued)

Imbalan pensiun (lanjutan)

Pension benefits (continued)

c. Imbalan kerja lainnya (lanjutan)

c. Other employee benefits (continued)

Asumsi-asumsi utama yang digunakan dalam menentukan biaya imbalan pensiun oleh aktuaria independen adalah:

The key assumptions used by the independent actuary for the calculation of pension benefit expenses, are as follows:

	2014	2013	2012	
Asumsi ekonomi:				Economic assumptions:
Tingkat diskonto	8% per tahun/ 8% per annum	8,8% per tahun/ 8.8% per annum	5,8% per tahun/ 5.8% per annum	Discount rate
Tingkat proyeksi / kenaikan gaji	8% per tahun/ 8% per annum	8% per tahun/ 8% per annum	8% per tahun/ 8% per annum	Salary increase rate
Asumsi lainnya:				Other assumptions:
Usia pensiun normal	55 tahun/ 55 years	55 tahun/ 55 years	55 tahun/ 55 years	Normal retirement age
Tingkat Kematian	Tabel Mortalitas Indonesia 2011 (TMI 2011)/ Indonesian Mortality Table 2011 (TMI 2011)	Tabel Mortalitas Indonesia 2011 (TMI 2011)/ Indonesian Mortality Table 2011 (TMI 2011)	Tabel Mortalitas Indonesia 2011 (TMI 2011)/ Indonesian Mortality Table 2011 (TMI 2011)	Mortality rate
Tingkat cacat	10% dari TMI 2011/ 10% of TMI 2011	10% dari TMI 2011/ 10% of TMI 2011	10% dari TMI 2011/ 10% of TMI 2011	Disability rate
Tingkat pengunduran diri	10% untuk usia sampai dengan 25 tahun, dan menurun dengan garis lurus 0% pada usia 44 tahun dan 1% setelahnya/ 10% up to age 25, then decreasing linearly to 0% at age 44 and 1% thereafter	10% untuk usia sampai dengan 25 tahun, dan menurun dengan garis lurus 0% pada usia 44 tahun dan 1% setelahnya/ 10% up to age 25, then decreasing linearly to 0% at age 44 and 1% thereafter	10% untuk usia sampai dengan 25 tahun, dan menurun dengan garis lurus 0% pada usia 44 tahun dan 1% setelahnya/ 10% up to age 25, then decreasing linearly to 0% at age 44 and 1% thereafter	Resignation rate
Proporsi pensiun normal	100%	100%	100%	Proportion of retirement

Jumlah yang diakui di laporan posisi keuangan konsolidasian adalah:

The amounts recognised in the consolidated statements of financial position are as follows:

	2014	2013	2012	
Nilai kini liabilitas	(30,203)	(27,388)	(29,961)	Present value of obligation
Liabilitas yang diakui di laporan posisi keuangan konsolidasian	(30,203)	(27,388)	(29,961)	Liability recognised in consolidated statements of financial position

**PT BANK CIMB NIAGA Tbk
DAN ANAK PERUSAHAAN/AND SUBSIDIARIES**

**CATATAN ATAS LAPORAN KEUANGAN KONSOLIDASIAN
31 DESEMBER 2014, 2013, DAN 2012
SERTA TAHUN-TAHUN YANG BERAKHIR
31 DESEMBER 2014, 2013, DAN 2012**
(Dalam jutaan Rupiah, kecuali dinyatakan lain)

**NOTES TO THE CONSOLIDATED FINANCIAL STATEMENTS
31 DECEMBER 2014, 2013, AND 2012
AND FOR THE YEARS ENDED
31 DECEMBER 2014, 2013, AND 2012**
(Expressed in million Rupiah, unless otherwise stated)

44. LIABILITAS IMBALAN KERJA (lanjutan)

44. EMPLOYEE BENEFIT OBLIGATIONS (continued)

Imbalan pensiun (lanjutan)

Pension benefits (continued)

c. Imbalan kerja lainnya (lanjutan)

c. Other employee benefits (continued)

Jumlah yang diakui sebagai laba/rugi adalah:

The amounts recognised as profit/loss are as follows:

	2014	2013	2012	
Biaya jasa kini	2,528	(3,110)	(2,681)	Current service cost
Beban bunga	2,177	(1,667)	(1,794)	Interest cost
(Kerugian)/keuntungan aktuarial	(1,854)	5,482	(1,333)	Actuarial (losses)/gains
Biaya jasa tahun lalu - <i>vested</i>	2,054	-	-	Prior service cost - vested
Jumlah, disajikan sebagai bagian dari beban tenaga kerja	4,905	705	(5,808)	Total, included in personnel expense

Mutasi saldo liabilitas yang diakui di dalam laporan posisi keuangan konsolidasian adalah:

The liability movement recognised in the consolidated statements of financial position:

	2014	2013	2012	
Saldo awal	(27,388)	(29,961)	(27,389)	Beginning balance
(Beban)/pendapatan tahun berjalan	(4,905)	705	(5,808)	Current year (expense)/income
Pembayaran imbalan	2,090	1,868	3,236	Actual benefit payments
Saldo akhir	(30,203)	(27,388)	(29,961)	Ending balance

Pada tanggal 31 Desember 2014, karyawan Bank CIMB Niaga yang memperoleh imbalan pensiun dan imbalan kerja lainnya berjumlah 13.727 (2013: 13.109; 2012: 13.069).

As at 31 December 2014, the total Bank CIMB Niaga employees who are eligible for retirement and other employee benefits was 13,727 (2013: 13,109; 2012: 13,069).

45. PROGRAM SAHAM MANAJEMEN DAN PROGRAM KEPEMILIKAN SAHAM

45. MANAGEMENT EQUITY SCHEME AND EQUITY OWNERSHIP PLAN

a. Program Opsi Manajemen (MOP)

a. Management Option Program (MOP)

CIMB Group Holdings Berhad mengalokasikan sejumlah 162.180.111 lembar saham Bank CIMB Niaga yang dimilikinya untuk diberikan kepada manajemen Bank CIMB Niaga melalui MOP. CIMB Group Holdings Berhad, melalui suratnya tanggal 22 Juni 2006 menawarkan program ini kepada manajemen Bank CIMB Niaga tertentu. Tanggal pemberian (*grant date*) program ini adalah tanggal 30 Juni 2006, yaitu tanggal dimana manajemen menyatakan keikutsertaan dalam program.

CIMB Group Holdings Berhad set aside 162,180,111 Bank CIMB Niaga shares to be offered to Bank CIMB Niaga's Management under a MOP. CIMB Group Holdings Berhad, through its letter dated 22 June 2006, offered certain members of Bank CIMB Niaga's management an entitlement to participate in the program. The grant date for this program was 30 June 2006, being the date when management confirmed their participation.

Opsi ini dapat dieksekusi pada tanggal pemberian sampai dengan tanggal 31 Oktober 2008 sesuai persentase yang dialokasikan untuk tiap periode. Harga eksekusi yang telah ditetapkan adalah antara Rp 292 (nilai penuh) sampai Rp 368 (nilai penuh).

Under the program, options can be exercised from grant date up to 31 October 2008 in accordance with an allocated percentage for each period. The exercise price was determined between Rp 292 (full amount) to Rp 368 (full amount).

**PT BANK CIMB NIAGA Tbk
DAN ANAK PERUSAHAAN/AND SUBSIDIARIES**

**CATATAN ATAS LAPORAN KEUANGAN KONSOLIDASIAN
31 DESEMBER 2014, 2013, DAN 2012
SERTA TAHUN-TAHUN YANG BERAKHIR
31 DESEMBER 2014, 2013, DAN 2012**
(Dalam jutaan Rupiah, kecuali dinyatakan lain)

**NOTES TO THE CONSOLIDATED FINANCIAL STATEMENTS
31 DECEMBER 2014, 2013, AND 2012
AND FOR THE YEARS ENDED
31 DECEMBER 2014, 2013, AND 2012**
(Expressed in million Rupiah, unless otherwise stated)

**45. PROGRAM SAHAM MANAJEMEN DAN PROGRAM
KEPEMILIKAN SAHAM (lanjutan)**

a. Program Opsi Manajemen (MOP) (lanjutan)

Eksekusi MOP dicatat pada laporan keuangan konsolidasian Bank CIMB Niaga seperti yang diatur dalam PSAK 53 - Akuntansi Kompensasi Berbasis Saham. Oleh karena Bank CIMB Niaga tidak memiliki liabilitas untuk memberikan kas kepada manajemen (tidak ada dampak terhadap arus kas Bank CIMB Niaga), Bank CIMB Niaga memperlakukan transaksi ini sebagai transaksi yang diselesaikan dengan pemberian saham (*equity-settled*) dalam laporan keuangan konsolidasian, di mana Bank CIMB Niaga mencatat beban tersebut dan mengkredit cadangan kompensasi berbasis saham (sehingga tidak ada dampak terhadap jumlah ekuitas Bank CIMB Niaga secara keseluruhan). Beban tersebut diukur pada tanggal pemberian opsi (*grant date*) berdasarkan nilai wajar dari opsi yang diberikan dengan menggunakan metode *Binomial* dan diamortisasi selama periode *vesting*.

b. Program Kepemilikan Saham (EOP)

EOP diberikan pada bulan Maret 2011 oleh Grup CIMB dimana Grup CIMB dalam hal ini memberikan saham biasa atas Grup CIMB untuk karyawan-karyawan tertentu (*Senior Vice President (SVP)* dan *Executive Vice President (EVP)* dan Direksi) yang akan dibebankan langsung kepada Bank CIMB Niaga. Berdasarkan EOP tersebut, bagian dari remunerasi karyawan-karyawan tertentu tersebut akan digunakan untuk membeli saham biasa Grup CIMB dari pasar. Saham yang dibeli akan diberikan secara progresif kepada karyawan yang berhak berdasarkan tanggal-tanggal tertentu setelah tanggal pembelian, tergantung pada hubungan kerja antara karyawan tersebut dan Bank CIMB Niaga.

Perusahaan terkait akan bertindak mewakili Grup CIMB untuk melakukan administrasi atas EOP dan menyimpan saham tersebut selama periode sebelum tanggal penyerahan. Kelayakan akan keikutsertaan pada EOP ditentukan oleh kebijakan dari *Group Compensation Review Committee CIMB Group*.

Apabila terjadi pemutusan hubungan kerja selain pensiun, cacat atau kematian, karyawan tidak akan mendapatkan saham-saham yang belum diberikan.

**45. MANAGEMENT EQUITY SCHEME AND EQUITY
OWNERSHIP PLAN (continued)**

a. Management Option Program (MOP) (continued)

The grant of MOP is recorded in Bank CIMB Niaga's consolidated financial statements as required by SFAS 53 - Accounting for Share-based Compensation. Because Bank CIMB Niaga does not have the obligation to deliver cash to management (no cash flow impact to Bank CIMB Niaga), Bank CIMB Niaga treats for the transaction as equity-settled in its consolidated financial statements which Bank CIMB Niaga recognises the expense and corresponding credit to share-based compensation reserve (therefore no impact on Bank CIMB Niaga's overall equity). The cost is measured at grant date based on the fair value of the options issued under the program using the *Binomial* model and amortised over the vesting period.

b. Equity Ownership Plan (EOP)

The EOP was introduced in March 2011 by CIMB Group where CIMB Group will grant ordinary shares of CIMB Group to selected employees of Bank CIMB Niaga (*Senior Vice President (SVP)* and *Executive Vice President (EVP)* and Boards of Directors) with a re-charge to Bank CIMB Niaga. Under the EOP, earmarked portions of variable remuneration of selected employees of Bank CIMB Niaga will be utilised to purchase ordinary shares of CIMB Group from the market. The purchased shares will be released progressively to the eligible employees at various dates after the purchase date, subject to continued employment.

A related company will act on behalf of CIMB Group to administer the EOP and to hold the shares in trust up to the pre-determined transfer date. The eligibility of participation in the EOP shall be at the discretion of the *Group Compensation Review Committee of CIMB Group*.

In the case of termination of employment other than retirement, disability or death, employee will not receive any unreleased shares.

**PT BANK CIMB NIAGA Tbk
DAN ANAK PERUSAHAAN/AND SUBSIDIARIES**

**CATATAN ATAS LAPORAN KEUANGAN KONSOLIDASIAN
31 DESEMBER 2014, 2013, DAN 2012
SERTA TAHUN-TAHUN YANG BERAKHIR
31 DESEMBER 2014, 2013, DAN 2012**
(Dalam jutaan Rupiah, kecuali dinyatakan lain)

**45. PROGRAM SAHAM MANAJEMEN DAN PROGRAM
KEPEMILIKAN SAHAM (lanjutan)**

b. Program Kepemilikan Saham (EOP) (lanjutan)

Untuk seluruh program EOP ini, Bank CIMB Niaga telah membayar Rp 35.030 (termasuk pajak) kepada perusahaan yang dibentuk oleh Grup CIMB (dan kepada kantor pajak terkait dengan pajak penghasilan karyawan) untuk membeli 1.034.802 lembar saham pada harga rata-rata RM 8,27 per lembar saham. Hal ini efektif pada tanggal 1 April 2011. Pemberian hak EOP ini terbagi atas 4 (empat) *tranche* masing-masing sebesar 25% dari total EOP dengan *vesting period* masing-masing pada 1 Oktober 2011, 1 April 2012, 1 Oktober 2012, dan 1 April 2013.

Pada tanggal 28 Maret 2012, tambahan EOP diberikan dengan persyaratan dan ketentuan yang sama dengan EOP sebelumnya. Untuk seluruh program EOP ini, Bank CIMB Niaga telah membayar Rp 35.533 (termasuk pajak) kepada perusahaan yang dibentuk oleh Grup CIMB (dan kepada kantor pajak terkait dengan pajak penghasilan karyawan) untuk membeli 1.108.502 lembar saham dengan harga rata-rata RM 7,70 per lembar saham. Hal ini efektif pada tanggal 1 April 2012. Pemberian hak EOP ini terbagi atas 4 (empat) *tranche* masing-masing sebesar 25% dari total EOP dengan *vesting period* masing-masing pada 1 Oktober 2012, 1 April 2013, 1 Oktober 2013, dan 1 April 2014.

Pada tanggal 25 Maret 2013, tambahan EOP diberikan dengan persyaratan dan ketentuan yang sama dengan EOP sebelumnya. Untuk seluruh program EOP ini, Bank CIMB Niaga telah membayar Rp 43.374 (termasuk pajak) kepada perusahaan yang dibentuk oleh Grup CIMB (dan kepada kantor pajak terkait dengan pajak penghasilan karyawan) untuk membeli 1.220.675 lembar saham dengan harga rata-rata RM 7,74 per lembar saham. Hal ini efektif pada tanggal 1 April 2013. Pemberian hak EOP ini terbagi atas 3 (tiga) *tranche* masing-masing sebesar 33,33% dari total EOP dengan *vesting period* masing-masing pada 1 April 2014, 1 April 2015, dan 1 Januari 2016.

**NOTES TO THE CONSOLIDATED FINANCIAL STATEMENTS
31 DECEMBER 2014, 2013, AND 2012
AND FOR THE YEARS ENDED
31 DECEMBER 2014, 2013, AND 2012**
(Expressed in million Rupiah, unless otherwise stated)

**45. MANAGEMENT EQUITY SCHEME AND EQUITY
OWNERSHIP PLAN (continued)**

b. Equity Ownership Plan (EOP) (continued)

For this EOP program, Bank CIMB Niaga has paid Rp 35,030 (including tax) to the entity established by CIMB Group (and tax office in relation to the employee tax) to purchase 1,034,802 shares at an average price of RM 8.27 per share. This is effective on 1 April 2011. This EOP is divided into 4 (four) tranches, which are 25% each from the total EOP, with each vesting periods of 1 October 2011, 1 April 2012, 1 October 2012, and 1 April 2013.

On 28 March 2012, additional EOP was given based on the same terms and conditions as previous EOP. For this EOP program, Bank CIMB Niaga has paid Rp 35,533 (including tax) to the entity established by CIMB Group (and tax office in relation to the employee tax) to purchase 1,108,502 shares at an average price of RM 7.70 per share. This is effective on 1 April 2012. This EOP is divided into 4 (four) tranches, which are 25% each from the total EOP, with each vesting periods of 1 October 2012, 1 April 2013, 1 October 2013, and 1 April 2014.

On 25 March 2013, additional EOP was given based on the same terms and conditions as previous EOP. For this EOP program, Bank CIMB Niaga has paid Rp 43,374 (including tax) to the entity established by CIMB Group (and tax office in relation to the employee tax) to purchase 1,220,675 shares at an average price of RM 7.74 per share. This is effective on 1 April 2013. This EOP is divided into 3 (three) tranches, which are 33.33% each from the total EOP, with each vesting periods of 1 April 2014, 1 April 2015, and 1 January 2016.

**PT BANK CIMB NIAGA Tbk
DAN ANAK PERUSAHAAN/AND SUBSIDIARIES**

**CATATAN ATAS LAPORAN KEUANGAN KONSOLIDASIAN
31 DESEMBER 2014, 2013, DAN 2012
SERTA TAHUN-TAHUN YANG BERAKHIR
31 DESEMBER 2014, 2013, DAN 2012**
(Dalam jutaan Rupiah, kecuali dinyatakan lain)

**NOTES TO THE CONSOLIDATED FINANCIAL STATEMENTS
31 DECEMBER 2014, 2013, AND 2012
AND FOR THE YEARS ENDED
31 DECEMBER 2014, 2013, AND 2012**
(Expressed in million Rupiah, unless otherwise stated)

**45. PROGRAM SAHAM MANAJEMEN DAN PROGRAM
KEPEMILIKAN SAHAM (lanjutan)**

**45. MANAGEMENT EQUITY SCHEME AND EQUITY
OWNERSHIP PLAN (continued)**

b. Program Kepemilikan Saham (EOP) (lanjutan)

b. Equity Ownership Plan (EOP) (continued)

Pada tanggal 25 Maret 2014, tambahan EOP diberikan dengan persyaratan dan ketentuan yang sama dengan EOP sebelumnya. Untuk seluruh program EOP ini, Bank CIMB Niaga telah membayar Rp 32.084 (termasuk pajak) kepada perusahaan yang dibentuk oleh Grup CIMB (dan kepada kantor pajak terkait dengan pajak penghasilan karyawan) untuk membeli 1.250.297 lembar saham dengan harga rata-rata RM 7,15 per lembar saham. Hal ini efektif pada tanggal 31 Maret 2014. Pemberian EOP ini terbagi atas 3 (tiga) *tranche* masing-masing sebesar 33,33% dari total EOP dengan *vesting period* masing-masing pada 31 Maret 2015, 31 Maret 2016, dan 31 Desember 2016.

On 25 March 2014, additional EOP was given based on the same term and conditions as previous EOP. For this EOP program, Bank CIMB Niaga has paid Rp 32,084 (including tax) to the entity established by CIMB Group (and tax office in relation to the employee tax) to purchase 1,250,297 shares at an average price of RM 7.15 per share. This is effective on 31 March 2014. This EOP is divided into 3 (three) tranches, which are 33.33% each from the total EOP, with each vesting periods of 31 March 2015, 31 March 2016, and 31 December 2016.

Berikut ini adalah mutasi jumlah hak atas lembar saham yang telah diberikan:

Below is the movement of entitlements shares granted:

	2014	2013	2012	
Saldo awal	1,853,708	1,127,267	778,472	Beginning balance
Diberikan	1,250,297	1,220,675	1,108,502	Granted
Eksekusi ⁽¹⁾	(1,698,985)	(494,234)	(759,707)	Exercised ⁽¹⁾
Saldo akhir	1,405,020	1,853,708	1,127,267	Ending balance

⁽¹⁾ Vested/Pengunduran diri

⁽¹⁾ Vested/resignation

c. Program Ekuitas Manajemen (MES)

c. Management Equity Scheme (MES)

Pemberian hak dalam program ini dilakukan oleh Komite Nominasi dan Remunerasi CIMB Group Holdings Berhad. Hak ini adalah tidak dapat diberikan kepada pihak lain (*non-assignable* dan *non-transferable*) dimana Komite Nominasi dan Remunerasi yang melakukan administrasi mewakili pemegang saham utama Grup CIMB. Pemberian kompensasi ini memasuki tahap vesting secara proporsional dalam beberapa tahap periode eksekusi.

The eligibility participation in the scheme shall be at the discretion of the Nomination and Remuneration Committee of CIMB Group Holdings Berhad. Entitlements of eligible members of senior management are non-assignable and non-transferable whereby the Nomination and Remuneration Committee administer the scheme on behalf of the substantial shareholder of CIMB Group. The entitlements granted vest in proportion across various exercised periods.

Pada tanggal 28 Februari 2012, pemegang saham utama CIMB Group Holdings Berhad telah memperpanjang periode MES dari 28 Februari 2012 menjadi 31 Mei 2012. MES dapat di eksekusi hingga 31 Mei 2012, setelah itu hak voting atas jumlah yang belum dieksekusi akan tetap menjadi hak pemegang saham utama CIMB Group Holdings Berhad.

On 28 February 2012, the substantial shareholder of CIMB Group Holdings Berhad had approved the extension of MES from 28 February 2012 to 31 May 2012. The MES could be exercised until 31 May 2012, after which the voting rights of unexercised balances will remain with the substantial shareholder of CIMB Group Holdings Berhad.

**PT BANK CIMB NIAGA Tbk
DAN ANAK PERUSAHAAN/AND SUBSIDIARIES**

**CATATAN ATAS LAPORAN KEUANGAN KONSOLIDASIAN
31 DESEMBER 2014, 2013, DAN 2012
SERTA TAHUN-TAHUN YANG BERAKHIR
31 DESEMBER 2014, 2013, DAN 2012**
(Dalam jutaan Rupiah, kecuali dinyatakan lain)

**NOTES TO THE CONSOLIDATED FINANCIAL STATEMENTS
31 DECEMBER 2014, 2013, AND 2012
AND FOR THE YEARS ENDED
31 DECEMBER 2014, 2013, AND 2012**
(Expressed in million Rupiah, unless otherwise stated)

**45. PROGRAM SAHAM MANAJEMEN DAN PROGRAM
KEPEMILIKAN SAHAM (lanjutan)**

**45. MANAGEMENT EQUITY SCHEME AND EQUITY
OWNERSHIP PLAN (continued)**

c. Program Ekuitas Manajemen (MES) (lanjutan)

c. Management Equity Scheme (MES) (continued)

Berikut ini adalah mutasi jumlah hak atas lembar saham yang telah diberikan:

Below is the movement of entitlements shares granted:

	2012	2011	
Saldo awal	1,430,738	2,704,868	Beginning balance
Dieksekusi	(1,430,738)	(1,274,130)	Exercised
Jumlah pada akhir periode	-	1,430,738	Ending balance

Di tahun 2012 dan 2011, hak memiliki harga referensi adalah sebesar RM 1,74.

In 2012 and 2011, entitlements the reference price is RM 1.74.

46. LABA PER SAHAM DASAR DAN DILUSIAN

46. BASIC AND DILUTIVE EARNINGS PER SHARE

Laba per saham dasar

Basic earnings per share

Laba per saham dasar dihitung dengan membagi laba bersih yang tersedia bagi pemegang saham dengan rata-rata tertimbang saham biasa yang beredar pada tahun yang bersangkutan.

Basic earnings per share is calculated by dividing the net profit attributable to shareholders by the weighted average number of ordinary shares on issue during the year.

	2014	2013	2012	
Laba bersih yang tersedia bagi pemegang saham	2,342,431	4,282,417	4,233,111	Net profit attributable to shareholders
Rata-rata tertimbang saham biasa yang beredar (dalam ribuan) (termasuk dana setoran modal) *	25,131,607	25,131,607	25,131,607	Weighted average number of ordinary share on issue (in thousands) (including capital paid in advance) *
Laba per saham dasar (nilai penuh)	93.21	170.40	168.44	Basic earnings per share (full amount)

* Rata-rata tertimbang saham biasa yang beredar dihitung berdasarkan jumlah saham biasa yang beredar pada posisi tiap akhir bulan sesuai dengan data dari Biro Administrasi Efek

** The weighted average number of ordinary shares on issue is calculated based on the number of ordinary shares on issue at the end of month based on the data from Securities Administration Bureau*

Laba per saham dilusian

Diluted earnings per share

Dalam perhitungan laba bersih per saham dilusian jumlah rata-rata tertimbang jumlah yang beredar disesuaikan dengan asumsi bahwa semua efek berpotensi saham biasa yang sifatnya dilutif dikonversi.

Diluted earnings per share is calculated by adjusting the weighted average number of ordinary shares outstanding to assume conversion of all dilutive potential ordinary shares.

Pada tanggal 31 Desember 2014, 2013, dan 2012, Bank CIMB Niaga tidak memiliki potensi saham yang bersifat dilutif.

As at 31 December 2014, 2013, and 2012, Bank CIMB Niaga has no dilutive potential shares.

**PT BANK CIMB NIAGA Tbk
DAN ANAK PERUSAHAAN/AND SUBSIDIARIES**

**CATATAN ATAS LAPORAN KEUANGAN KONSOLIDASIAN
31 DESEMBER 2014, 2013, DAN 2012
SERTA TAHUN-TAHUN YANG BERAKHIR
31 DESEMBER 2014, 2013, DAN 2012**
(Dalam jutaan Rupiah, kecuali dinyatakan lain)

**NOTES TO THE CONSOLIDATED FINANCIAL STATEMENTS
31 DECEMBER 2014, 2013, AND 2012
AND FOR THE YEARS ENDED
31 DECEMBER 2014, 2013, AND 2012**
(Expressed in million Rupiah, unless otherwise stated)

47. KOMITMEN DAN KONTINJENSI - BERSIH

Dalam bisnis normal perbankan, Bank CIMB Niaga mempunyai komitmen dan kontinjensi yang tidak disajikan dalam laporan posisi keuangan konsolidasian.

Ikhtisar komitmen dan kontinjensi Bank CIMB Niaga yang dinyatakan dalam nilai kontrak setara dengan mata uang Rupiah adalah:

47. COMMITMENTS AND CONTINGENCIES - NET

As part of normal banking business, Bank CIMB Niaga has commitments and contingencies that are not presented in the consolidated statement of financial position.

The following is a summary of Bank CIMB Niaga commitments and contingencies at the equivalent Rupiah contractual amounts:

	2014	2013	2012	
KOMITMEN				COMMITMENTS
Liabilitas komitmen				Commitments payable
Fasilitas penyediaan dana yang belum digunakan	(55,030,807)	(56,497,987)	(43,788,350)	Unutilised portion of fund facilities
<i>Irrevocable letters of credit</i> yang masih berjalan	(2,669,385)	(3,512,510)	(2,640,343)	Outstanding irrevocable letters of credit
Lain-lain	(15,975)	(5,418)	(2,943)	Others
Jumlah liabilitas komitmen	<u>(57,716,167)</u>	<u>(60,015,915)</u>	<u>(46,431,636)</u>	Total commitments payable
Komitmen - bersih	<u>(57,716,167)</u>	<u>(60,015,915)</u>	<u>(46,431,636)</u>	Commitments - net
KONTINJENSI				CONTINGENCIES
Tagihan kontinjensi				Contingent receivables
Garansi yang diterima	1,019,848	779,507	537,434	Guarantees received
Penghasilan bunga dalam penyelesaian	843,648	874,667	719,408	Interest receivable on non-performing assets
Jumlah tagihan kontinjensi	<u>1,863,496</u>	<u>1,654,174</u>	<u>1,256,842</u>	Total contingent receivables
Liabilitas kontinjensi				Contingent payables
Garansi yang diterbitkan	(3,918,714)	(4,079,789)	(3,970,735)	Guarantees issued
Lain-lain	(856)	-	-	Others
Jumlah liabilitas kontinjensi	<u>(3,919,570)</u>	<u>(4,079,789)</u>	<u>(3,970,735)</u>	Total contingent payables
Kontinjensi - bersih	<u>(2,056,074)</u>	<u>(2,425,615)</u>	<u>(2,713,893)</u>	Contingencies - net
KOMITMEN DAN KONTINJENSI - BERSIH	<u>(59,772,241)</u>	<u>(62,441,530)</u>	<u>(49,145,529)</u>	COMMITMENTS AND CONTINGENCIES - NET

Komitmen dan kontinjensi yang berhubungan dengan derivatif disajikan di Catatan 11.

The commitments and contingencies relating to derivative transaction is disclosed in Note 11.

**PT BANK CIMB NIAGA Tbk
DAN ANAK PERUSAHAAN/AND SUBSIDIARIES**

**CATATAN ATAS LAPORAN KEUANGAN KONSOLIDASIAN
31 DESEMBER 2014, 2013, DAN 2012
SERTA TAHUN-TAHUN YANG BERAKHIR
31 DESEMBER 2014, 2013, DAN 2012**
(Dalam jutaan Rupiah, kecuali dinyatakan lain)

**NOTES TO THE CONSOLIDATED FINANCIAL STATEMENTS
31 DECEMBER 2014, 2013, AND 2012
AND FOR THE YEARS ENDED
31 DECEMBER 2014, 2013, AND 2012**
(Expressed in million Rupiah, unless otherwise stated)

47. KOMITMEN DAN KONTINJENSI – BERSIH (lanjutan)

**47. COMMITMENTS AND CONTINGENCIES – NET
(continued)**

Rincian liabilitas komitmen dan kontinjensi untuk fasilitas penyediaan dana yang belum digunakan, *irrevocable letters of credit* yang masih berjalan, dan garansi yang diterbitkan berdasarkan kolektibilitas dan mata uang adalah:

The details of commitments and contingencies payables for unused provision of fund facilities, outstanding irrevocable letters of credit, and guarantees issued based on collectibility and currency are as follows:

2014							
	Lancar/ <i>Pass</i>	Dalam Perhatian Khusus/ <i>Special Mention</i>	Kurang Lancar/ <i>Substandard</i>	Diragukan/ <i>Doubtful</i>	Macet/ <i>Loss</i>	Jumlah/ <i>Total</i>	
Rupiah							Rupiah
Fasilitas penyediaan dana yang belum digunakan	37,977,450	479,288	1,536	3,322	4,140	38,465,736	Unutilised portion of fund facilities
<i>Irrevocable letters of credit</i> yang masih berjalan	506,867	-	-	-	-	506,867	Outstanding irrevocable letters of credit
Garansi yang diterbitkan	2,929,737	-	-	-	-	2,929,737	Guarantees issued
Sub jumlah	<u>41,414,054</u>	<u>479,288</u>	<u>1,536</u>	<u>3,322</u>	<u>4,140</u>	<u>41,902,340</u>	Sub total
Mata Uang Asing							Foreign currencies
Fasilitas penyediaan dana yang belum digunakan	16,528,311	35	-	-	36,725	16,565,071	Unused provision of fund facilities
<i>Irrevocable letters of credit</i> yang masih berjalan	2,162,518	-	-	-	-	2,162,518	Outstanding irrevocable letters of credit
Garansi yang diterbitkan	988,977	-	-	-	-	988,977	Guarantees issued
Sub jumlah	<u>19,679,806</u>	<u>35</u>	<u>-</u>	<u>-</u>	<u>36,725</u>	<u>19,716,566</u>	Sub total
Dikurangi: Estimasi kerugian atas komitmen dan kontinjensi						<u>61,093,860</u>	Less: Estimated losses on commitments and contingencies
						<u><u>61,618,906</u></u>	
2013							
	Lancar/ <i>Pass</i>	Dalam Perhatian Khusus/ <i>Special Mention</i>	Kurang Lancar/ <i>Substandard</i>	Diragukan/ <i>Doubtful</i>	Macet/ <i>Loss</i>	Jumlah/ <i>Total</i>	
Rupiah							Rupiah
Fasilitas penyediaan dana yang belum digunakan	42,170,765	1,480,698	-	-	-	43,651,463	Unutilised portion of fund facilities
<i>Irrevocable letters of credit</i> yang masih berjalan	748,612	-	-	-	-	748,612	Outstanding irrevocable letters of credit
Garansi yang diterbitkan	2,668,862	-	-	-	-	2,668,862	Guarantees issued
Sub jumlah	<u>45,588,239</u>	<u>1,480,698</u>	<u>-</u>	<u>-</u>	<u>-</u>	<u>47,068,937</u>	Sub total
Mata Uang Asing							Foreign currencies
Fasilitas penyediaan dana yang belum digunakan	12,681,765	164,759	-	-	-	12,846,524	Unused provision of fund facilities
<i>Irrevocable letters of credit</i> yang masih berjalan	2,763,898	-	-	-	-	2,763,898	Outstanding irrevocable letters of credit
Garansi yang diterbitkan	1,410,927	-	-	-	-	1,410,927	Guarantees issued
Sub jumlah	<u>16,856,590</u>	<u>164,759</u>	<u>-</u>	<u>-</u>	<u>-</u>	<u>17,021,349</u>	Sub total
Dikurangi: Estimasi kerugian atas komitmen dan kontinjensi						<u>62,444,829</u>	Less: Estimated losses on commitments and contingencies
						<u><u>64,090,286</u></u>	

**PT BANK CIMB NIAGA Tbk
DAN ANAK PERUSAHAAN/AND SUBSIDIARIES**

**CATATAN ATAS LAPORAN KEUANGAN KONSOLIDASIAN
31 DESEMBER 2014, 2013, DAN 2012
SERTA TAHUN-TAHUN YANG BERAKHIR
31 DESEMBER 2014, 2013, DAN 2012**
(Dalam jutaan Rupiah, kecuali dinyatakan lain)

**NOTES TO THE CONSOLIDATED FINANCIAL STATEMENTS
31 DECEMBER 2014, 2013, AND 2012
AND FOR THE YEARS ENDED
31 DECEMBER 2014, 2013, AND 2012**
(Expressed in million Rupiah, unless otherwise stated)

47. KOMITMEN DAN KONTINJENSI – BERSIH (lanjutan)

**47. COMMITMENTS AND CONTINGENCIES – NET
(continued)**

	2012					Jumlah/ Total	
	Lancar/ Pass	Dalam Perhatian Khusus/ Special Mention	Kurang Lancar/ Substandard	Diragukan/ Doubtful	Macet/ Loss		
Rupiah							Rupiah
Fasilitas penyediaan dana yang belum digunakan	33,418,919	268,023	-	-	150	33,687,092	Unused provision of fund facilities
<i>Irrevocable L/C</i> yang masih berjalan	410,329	-	-	-	-	410,329	Outstanding irrevocable L/C
Garansi yang diterbitkan	3,112,526	-	-	-	-	3,112,526	Guarantees issued
Sub jumlah	<u>36,941,774</u>	<u>268,023</u>	<u>-</u>	<u>-</u>	<u>150</u>	<u>37,209,947</u>	Sub total
Mata Uang Asing							Foreign currencies
Fasilitas penyediaan dana yang belum digunakan	10,053,125	48,133	-	-	-	10,101,258	Unused provision of fund facilities
<i>Irrevocable L/C</i> yang masih berjalan	2,230,014	-	-	-	-	2,230,014	Outstanding irrevocable L/C
Garansi yang diterbitkan	858,209	-	-	-	-	858,209	Guarantees issued
Sub jumlah	<u>13,141,348</u>	<u>48,133</u>	<u>-</u>	<u>-</u>	<u>-</u>	<u>13,189,481</u>	Sub total
	<u>50,083,122</u>	<u>316,156</u>	<u>-</u>	<u>-</u>	<u>150</u>	<u>50,399,428</u>	
Dikurangi: Estimasi kerugian atas komitmen dan kontinjensi (lihat Catatan 30)						-	Less: Estimated losses on commitments and contingencies (refer to Note 30)
						<u>50,399,428</u>	

48. TRANSAKSI DENGAN PIHAK-PIHAK BERELASI

Bank CIMB Niaga dikendalikan oleh CIMB Group Sdn Bhd, Malaysia. Kepemilikan minoritas dipegang dan dimiliki oleh banyak pihak. Lihat Catatan 33 untuk informasi mengenai pemegang saham utama dari CIMB Group Sdn Bhd.

Sifat Hubungan Berelasi

Pihak-pihak berelasi adalah perusahaan dan perorangan yang mempunyai keterkaitan kepemilikan atau kepengurusan secara langsung maupun tidak langsung dengan Bank CIMB Niaga. Informasi Anak Perusahaan diungkapkan pada Catatan 1d. Pemegang saham pengendali dan mayoritas, induk dari pemegang saham mayoritas, dan pemegang saham akhir diungkapkan pada Catatan 33.

48. RELATED PARTIES TRANSACTIONS

Bank CIMB Niaga is controlled by CIMB Group Sdn Bhd, Malaysia. The remaining minority shares are widely held. For information on the ultimate parent company of CIMB Group Sdn Bhd, refer to Note 33.

Nature of Relationship

Related parties are companies and individuals who directly or indirectly have relationships with Bank CIMB Niaga through ownership or management. Information of Subsidiaries are disclosed in Note 1d. The controlling and majority shareholder, parent of majority shareholder, and the ultimate shareholders are disclosed in Note 33.

**PT BANK CIMB NIAGA Tbk
DAN ANAK PERUSAHAAN/AND SUBSIDIARIES**

**CATATAN ATAS LAPORAN KEUANGAN KONSOLIDASIAN
31 DESEMBER 2014, 2013, DAN 2012
SERTA TAHUN-TAHUN YANG BERAKHIR
31 DESEMBER 2014, 2013, DAN 2012**
(Dalam jutaan Rupiah, kecuali dinyatakan lain)

**NOTES TO THE CONSOLIDATED FINANCIAL STATEMENTS
31 DECEMBER 2014, 2013, AND 2012
AND FOR THE YEARS ENDED
31 DECEMBER 2014, 2013, AND 2012**
(Expressed in million Rupiah, unless otherwise stated)

48. TRANSAKSI DENGAN PIHAK-PIHAK BERELASI (lanjutan) **48. RELATED PARTIES TRANSACTIONS (continued)**

Sifat Hubungan Berelasi (lanjutan)

Nature of Relationship (continued)

Pihak berelasi/ Related parties	Sifat dari hubungan/ Nature of relationship	Sifat dari transaksi/ Nature of transactions
CIMB Group Holdings Berhad	Pemegang saham mayoritas/ <i>Parent of majority shareholder</i>	Simpanan dari nasabah; Liabilitas derivatif/ <i>Deposits from customers; Derivative payables</i>
PT CIMB Principal Asset Management	Dikendalikan oleh pemegang saham akhir yang sama/ <i>Controlled by same ultimate shareholder</i>	Simpanan dari nasabah/ <i>Deposits from customers</i>
PT CIMB Sun Life	Dikendalikan oleh pemegang saham akhir yang sama/ <i>Controlled by same ultimate shareholder</i>	Simpanan dari nasabah/ <i>Deposits from customers</i>
CIMB Islamic Bank Berhad	Dikendalikan oleh pemegang saham akhir yang sama/ <i>Controlled by same ultimate shareholder</i>	Simpanan dari bank lain/ <i>Deposits from other banks</i>
CIMB Bank Berhad	Dikendalikan oleh pemegang saham akhir yang sama/ <i>Controlled by same ultimate shareholder</i>	Simpanan dari bank lain; Pinjaman yang diterima/ <i>Deposits from other banks; Borrowings</i>
PT XL Axiata Tbk	Dikendalikan oleh pemegang saham akhir yang sama/ <i>Controlled by same ultimate shareholder</i>	Simpanan dari nasabah/ <i>Deposits from customers</i>
CIMB Bank (L) Limited	Dikendalikan oleh pemegang saham akhir yang sama/ <i>Controlled by same ultimate shareholder</i>	Simpanan dari bank lain/ <i>Deposits from other banks</i>
PT CIMB Securities Indonesia	Dikendalikan oleh pemegang saham akhir yang sama/ <i>Controlled by same ultimate shareholder</i>	Kredit yang diberikan; Simpanan dari nasabah/ <i>Loan; Deposits from customers</i>
PT Niaga Manajemen Citra	Dikelola oleh pejabat eksekutif Bank CIMB Niaga/ <i>Controlled by Bank CIMB Niaga's executive officers</i>	Beban dibayar di muka; Simpanan dari nasabah/ <i>Prepaid expenses; Deposits from customers</i>
PT Commerce Kapital	Dikendalikan oleh pemegang saham akhir yang sama/ <i>Controlled by same ultimate shareholder</i>	Simpanan dari nasabah/ <i>Deposits from customers</i>
Dana Pensiun PT Bank CIMB Niaga Tbk	Dikelola oleh pejabat eksekutif Bank CIMB Niaga/ <i>Controlled by Bank CIMB Niaga's executive officers</i>	Simpanan dari nasabah/ <i>Deposits from customers</i>
Dewan Komisaris, Direksi, dan Pejabat Eksekutif Bank/ <i>Board of Commissioners, Directors, and Executive Bank Officers</i>	Manajemen Bank CIMB Niaga/ <i>Bank CIMB Niaga's Management</i>	Kredit yang diberikan; Simpanan dari nasabah/ <i>Loans; Deposits from customers</i>

Transaksi dengan pihak-pihak berelasi terutama berhubungan dengan pinjam-meminjam dana dalam kegiatan normal usaha.

The related party transactions primarily related to lending and borrowing of funds in the normal course of their business.

Rincian saldo dengan pihak-pihak yang berelasi yang merupakan perusahaan asosiasi dengan Bank CIMB Niaga adalah:

The details of balances with related parties of associated parties with Bank CIMB Niaga are as follows:

**PT BANK CIMB NIAGA Tbk
DAN ANAK PERUSAHAAN/AND SUBSIDIARIES**

**CATATAN ATAS LAPORAN KEUANGAN KONSOLIDASIAN
31 DESEMBER 2014, 2013, DAN 2012
SERTA TAHUN-TAHUN YANG BERAKHIR
31 DESEMBER 2014, 2013, DAN 2012**
(Dalam jutaan Rupiah, kecuali dinyatakan lain)

**NOTES TO THE CONSOLIDATED FINANCIAL STATEMENTS
31 DECEMBER 2014, 2013, AND 2012
AND FOR THE YEARS ENDED
31 DECEMBER 2014, 2013, AND 2012**
(Expressed in million Rupiah, unless otherwise stated)

48. TRANSAKSI DENGAN PIHAK-PIHAK BERELASI (lanjutan) **48. RELATED PARTIES TRANSACTIONS (continued)**

	2014	2013	2012	
Aset				Assets
Kredit yang diberikan				Loans
- Dewan Komisaris, Direksi, dan Pejabat Eksekutif Bank	72,311	61,920	35,123	<i>Board of Commissioners, Directors, and Executive Bank Officers</i>
- Pihak yang dimiliki oleh pemegang saham akhir yang sama	120,000	2,008	8,646	<i>Parties under same ultimate shareholder</i>
	192,311	63,928	43,769	
Beban dibayar di muka				Prepaid expense
- Pihak yang dikelola oleh pejabat eksekutif Bank CIMB Niaga	149,793	156,034	162,276	<i>Parties controlled by Bank CIMB Niaga's executive officers</i>
	149,793	156,034	162,276	
Jumlah aset yang terkait dengan pihak-pihak berelasi	342,104	219,962	206,045	<i>Total asset associated with related parties</i>
Sebagai persentase terhadap jumlah aset	0.15%	0.10%	0.10%	<i>As a percentage to total assets</i>
Liabilitas				Liabilities
Simpanan dari nasabah				Deposits from customers
- Giro				<i>Demand deposits -</i>
- Dewan Komisaris, Direksi, dan Pejabat Eksekutif Bank	30,299	10,640	5,445	<i>Board of Commissioners, Directors, and Executive Bank Officers</i>
- Pihak yang dimiliki oleh pemegang saham akhir yang sama	68,745	109,351	89,563	<i>Parties under same ultimate shareholders</i>
- Pihak yang dikelola oleh pejabat eksekutif Bank CIMB Niaga	786	1,517	2,965	<i>Parties controlled by Bank CIMB Niaga's executive officers</i>
- Pemegang saham mayoritas	10	11	12	<i>Parent of majority shareholders</i>
	99,840	121,519	97,985	
- Tabungan				<i>Saving deposits -</i>
- Dewan Komisaris, Direksi, dan Pejabat Eksekutif Bank	36,264	45,541	44,677	<i>Board of Commissioners, Directors, and Executive Bank Officers</i>
- Pihak yang dikelola oleh pejabat eksekutif Bank CIMB Niaga	111	-	2	<i>Parties controlled by Bank CIMB Niaga's executive officers</i>
	36,375	45,541	44,679	

**PT BANK CIMB NIAGA Tbk
DAN ANAK PERUSAHAAN/AND SUBSIDIARIES**

**CATATAN ATAS LAPORAN KEUANGAN KONSOLIDASIAN
31 DESEMBER 2014, 2013, DAN 2012
SERTA TAHUN-TAHUN YANG BERAKHIR
31 DESEMBER 2014, 2013, DAN 2012**
(Dalam jutaan Rupiah, kecuali dinyatakan lain)

**NOTES TO THE CONSOLIDATED FINANCIAL STATEMENTS
31 DECEMBER 2014, 2013, AND 2012
AND FOR THE YEARS ENDED
31 DECEMBER 2014, 2013, AND 2012**
(Expressed in million Rupiah, unless otherwise stated)

**48. TRANSAKSI DENGAN PIHAK-PIHAK BERELASI
(lanjutan)**

48. RELATED PARTIES TRANSACTIONS (continued)

	2014	2013	2012	
- Deposito berjangka				<i>Time deposits -</i>
- Dewan Komisaris, Direksi, dan Pejabat Eksekutif Bank	77,463	78,063	61,186	<i>Board of Commissioners, Directors, and Executive Bank Officers</i>
- Pihak yang dimiliki oleh pemegang saham akhir yang sama	55,364	5,982	110,682	<i>Parties under same ultimate shareholders</i>
- Pihak yang dikelola oleh pejabat eksekutif Bank CIMB Niaga	21,600	10,017	6,576	<i>Parties controlled by Bank CIMB Niaga's executive officers</i>
	<u>154,427</u>	<u>94,062</u>	<u>178,444</u>	
Simpanan dari bank lain				Deposits from other banks
- Giro				<i>Demand Deposit -</i>
- Pihak yang dimiliki oleh pemegang saham akhir yang sama	8,847	20,018	78,679	<i>Parties under same ultimate shareholders</i>
	<u>8,847</u>	<u>20,018</u>	<u>78,679</u>	
Liabilitas derivatif				Derivative payables
- Pihak yang dimiliki oleh pemegang saham akhir yang sama	-	-	4,515	<i>Parties under same ultimate shareholders</i>
	<u>-</u>	<u>-</u>	<u>4,515</u>	
Pinjaman yang diterima				Borrowing
- Pihak yang dimiliki oleh pemegang saham akhir yang sama	1,486,200	1,786,073	1,670,500	<i>Parties under same ultimate shareholders</i>
	<u>1,486,200</u>	<u>1,786,073</u>	<u>1,670,500</u>	
Jumlah liabilitas yang terkait dengan pihak-pihak berelasi	<u>1,785,689</u>	<u>2,067,213</u>	<u>2,074,802</u>	<i>Total liabilities associated with related parties</i>
Sebagai persentase terhadap jumlah liabilitas	<u>0.87%</u>	<u>1.07%</u>	<u>1.19%</u>	<i>As a percentage to total liabilities</i>

Rincian transaksi dengan pihak-pihak berelasi dengan Bank CIMB Niaga adalah:

The details of transactions with related parties with Bank CIMB Niaga are as follows:

	2014	2013	2012	
Pendapatan bunga				Interest Income
- Dewan Komisaris, Direksi, dan Pejabat Eksekutif Bank	9,278	9,028	4,229	<i>Board of Commissioners, Directors, and Executive Bank Officers</i>
- Pihak yang dimiliki oleh pemegang saham akhir yang sama	15,396	293	1,041	<i>Parties under same ultimate shareholders -</i>
Jumlah pendapatan bunga yang terkait dengan pihak-pihak berelasi	<u>24,674</u>	<u>9,321</u>	<u>5,270</u>	<i>Total interest income associated with related parties</i>
Sebagai persentase terhadap jumlah pendapatan bunga	<u>0.12%</u>	<u>0.05%</u>	<u>0.03%</u>	<i>As a percentage to total interest income</i>
Beban bunga				Interest expense
- Dewan Komisaris, Direksi, dan Pejabat Eksekutif Bank	8,997	6,531	5,319	<i>Board of Commissioners, Directors, and Executive Bank Officers</i>
- Pihak yang dimiliki oleh pemegang saham akhir yang sama	25,118	23,526	37,423	<i>Parties under same ultimate shareholders -</i>
- Pihak yang dikelola oleh pejabat eksekutif Bank CIMB Niaga	1,961	-	110	<i>Parties controlled by Bank CIMB Niaga's executive officers</i>
Jumlah beban bunga yang terkait dengan pihak-pihak berelasi	<u>36,076</u>	<u>30,057</u>	<u>42,852</u>	<i>Total interest expense associated with related parties</i>
Sebagai persentase terhadap jumlah beban bunga	<u>0.36%</u>	<u>0.39%</u>	<u>0.66%</u>	<i>As a percentage to total interest expense</i>

**PT BANK CIMB NIAGA Tbk
DAN ANAK PERUSAHAAN/AND SUBSIDIARIES**

**CATATAN ATAS LAPORAN KEUANGAN KONSOLIDASIAN
31 DESEMBER 2014, 2013, DAN 2012
SERTA TAHUN-TAHUN YANG BERAKHIR
31 DESEMBER 2014, 2013, DAN 2012**
(Dalam jutaan Rupiah, kecuali dinyatakan lain)

**NOTES TO THE CONSOLIDATED FINANCIAL STATEMENTS
31 DECEMBER 2014, 2013, AND 2012
AND FOR THE YEARS ENDED
31 DECEMBER 2014, 2013, AND 2012**
(Expressed in million Rupiah, unless otherwise stated)

**48. TRANSAKSI DENGAN PIHAK-PIHAK BERELASI
(lanjutan)**

Transaksi dengan pihak-pihak berelasi dilakukan dengan kebijakan harga dan syarat normal, sebagaimana dilakukan dengan pihak yang tidak berelasi, kecuali kredit diberikan kepada karyawan Bank CIMB Niaga.

48. RELATED PARTIES TRANSACTIONS (continued)

Transactions with related parties are conducted with normal pricing policy and conditions as similar with third parties, except for loans to the Bank CIMB Niaga's employees.

49. KEPENTINGAN NONPENGENDALI

a. Kepentingan nonpengendali atas kekayaan bersih Anak Perusahaan adalah:

	2014	2013	2012	
Saldo awal	94,659	84,139	66,884	Beginning balance
Bagian keuntungan bersih - tahun berjalan	1,409	13,734	16,750	Net income - current year
Pembagian dividen Anak perusahaan	-	(4,900)	-	Distribution of cash dividend by Subsidiary
Pengaruh perubahan kepemilikan Anak Perusahaan	(95,515)	-	-	Effect of changes in ownership of Subsidiaries
Cadangan lindung nilai arus kas	181	1,686	505	Cash flow hedging reserve
Saldo akhir periode kepentingan nonpengendali	734	94,659	84,139	Ending balance of non-controlling interest

49. NON-CONTROLLING INTEREST

a. The non-controlling interest in the net assets of Subsidiaries is as follows:

b. Kepentingan nonpengendali atas laba bersih Anak Perusahaan adalah:

	2014	2013	2012	
PT CIMB Niaga Auto Finance	(132)	74	72	PT CIMB Niaga Auto Finance
PT Kencana Internusa Artha Finance	1,541	13,660	16,678	PT Kencana Internusa Artha Finance
	1,409	13,734	16,750	

b. The non-controlling interest in the net income of Subsidiaries are as follows:

50. INFORMASI SEGMENT USAHA

Bank CIMB Niaga telah menyajikan segmen operasi berdasarkan informasi yang disiapkan secara internal untuk pengambil keputusan operasional. Kebijakan akuntansi ini merupakan penerapan PSAK 5 (Revisi 2009), "Segmen Operasi".

Segmen operasi dilaporkan sesuai dengan laporan internal yang disiapkan untuk pengambil keputusan operasional yang bertanggung jawab untuk mengalokasikan sumber daya ke segmen tertentu dan melakukan penilaian atas performanya. Seluruh segmen operasi yang digunakan oleh Bank CIMB Niaga telah memenuhi kriteria pelaporan berdasarkan PSAK 5 (Revisi 2009).

50. OPERATING SEGMENTS INFORMATION

Bank CIMB Niaga presents operating segments based on the information that is internally provided to the chief operating decision maker. This accounting policy is due to the adoption of SFAS 5 (Revised 2009), "Operating Segments".

Operating segments are reported in accordance with the internal reporting provided to the chief operating decision maker, which is responsible for allocating resources to the reportable segments and assesses its performance. All operating segments used by Bank CIMB Niaga meet the definition of a reportable segment under SFAS 5 (Revised 2009).

**PT BANK CIMB NIAGA Tbk
DAN ANAK PERUSAHAAN/AND SUBSIDIARIES**

**CATATAN ATAS LAPORAN KEUANGAN KONSOLIDASIAN
31 DESEMBER 2014, 2013, DAN 2012
SERTA TAHUN-TAHUN YANG BERAKHIR
31 DESEMBER 2014, 2013, DAN 2012**
(Dalam jutaan Rupiah, kecuali dinyatakan lain)

**NOTES TO THE CONSOLIDATED FINANCIAL STATEMENTS
31 DECEMBER 2014, 2013, AND 2012
AND FOR THE YEARS ENDED
31 DECEMBER 2014, 2013, AND 2012**
(Expressed in million Rupiah, unless otherwise stated)

50. INFORMASI SEGMENT USAHA (lanjutan)

Bank CIMB Niaga memiliki 7 (tujuh) pelaporan segmen. Di bawah ini merupakan penjelasan mengenai operasi dari masing-masing pelaporan segmen yang dimiliki oleh Bank CIMB Niaga:

- Korporasi - termasuk kredit yang diberikan, simpanan dan transaksi-transaksi lain, serta saldo atas nasabah korporasi;
- Bisnis - merupakan produk dan jasa untuk nasabah yang berskala kecil hingga sedang;
- Ritel - fokus kepada produk dan jasa kepada nasabah individual. Segmen ini termasuk fasilitas kredit yang diberikan, simpanan dan transaksi-transaksi lain, serta saldo atas nasabah ritel;
- Tresuri - segmen ini terkait dengan kegiatan tresuri Bank CIMB Niaga termasuk transaksi valuta asing, *money market*, derivatif, serta investasi dalam bentuk penempatan dan efek-efek;
- Syariah - seluruh transaksi yang dilakukan oleh unit usaha Syariah;
- Lain-lain - termasuk aktivitas *back office* dan divisi yang tidak menghasilkan laba di Bank CIMB Niaga. Lain-lain termasuk jasa korporasi, penjualan dan distribusi, serta lain-lain; dan
- Anak Perusahaan - termasuk seluruh transaksi yang timbul dan dilakukan berdasarkan bisnis anak perusahaan.

50. OPERATING SEGMENTS INFORMATION (continued)

Bank CIMB Niaga has 7 (seven) reportable segments. The following describes the operations in each of Bank CIMB Niaga's reportable segments:

- Corporate - includes loans, deposits and other transactions, and balances with corporate customers;
- Business - includes products and services for customer segments comprising small to medium scale enterprises;
- Retail - focuses on products and services for individual customers. It includes products such as loan, deposit and others transactions, and balances with retail customers;
- Treasury - undertake Bank CIMB Niaga's treasury activities which include foreign exchange, money market, derivatives, and investing in placements and securities;
- Sharia - includes all transactions relating to Sharia Business Unit;
- Others - includes all back office activities and non-profit center divisions in Bank CIMB Niaga. Thus, it includes corporate service, sales and distribution, and others; and
- Subsidiaries - includes all transactions relating to subsidiaries' businesses.

	2014								
	Korporasi/ <i>Corporate</i>	Bisnis/ <i>Business</i>	Ritel/ <i>Retail</i>	Tresuri/ <i>Treasury</i>	Syariah/ <i>Sharia</i>	Lain-lain/ <i>Others</i>	Anak Perusahaan/ <i>Subsidiaries</i>		Jumlah/ <i>Total</i>
Penghasilan bunga bersih	1,645,749	3,132,319	2,567,144	3,027,471	434,195	(263,718)	146,335	10,689,495	Net interest income
-Pendapatan dari pihak eksternal	3,272,309	5,433,023	959,197	404,336	428,364	45,931	146,335	10,689,495	<i>Income from external parties -</i>
-Pendapatan antar segmen	(1,626,560)	(2,300,704)	1,607,947	2,623,135	5,831	(309,649)	-	-	<i>Inter-segmen income -</i>
Pembentukan cadangan kerugian penurunan nilai atas aset keuangan dan nonkeuangan	(1,714,013)	(751,540)	(488,380)	5,212	(204,963)	(9,778)	(302,812)	(3,466,274)	<i>Allowance for impairment losses on financial and non-financial assets</i>
Provisi dan komisi lainnya	413,031	184,532	893,308	(20,862)	4,805	462	241,509	1,716,785	<i>Other fees and commissions</i>
Pendapatan operasional lainnya	84,250	30,560	130,932	397,611	20,063	376	184,904	848,696	<i>Other operating income</i>
Beban tenaga kerja	(149,174)	(399,656)	(1,045,830)	(60,052)	(80,394)	(1,328,005)	(218,110)	(3,281,221)	<i>Personnel expenses</i>
Umum dan administrasi	(113,182)	(358,817)	(1,868,907)	(80,574)	(79,453)	(734,119)	(275,966)	(3,511,018)	<i>General and administrative</i>
Beban operasional lainnya	659	(290)	(6,363)	(24)	(108)	(32,097)	-	(38,223)	<i>Other operating expenses</i>
Laba operasional bersih	167,320	1,837,108	181,904	3,268,782	94,145	(2,366,879)	(224,140)	2,958,240	Net operating income
Pendapatan/(beban) bukan operasional	1,957	1,853	(11,486)	(262,056)	587	546,958	(35,884)	241,929	<i>Income/(expenses) from non-operations</i>
Laba sebelum pajak penghasilan	169,277	1,838,961	170,418	3,006,726	94,732	(1,819,921)	(260,024)	3,200,169	Income before income tax
Beban pajak penghasilan	-	-	-	-	-	(855,848)	(481)	(856,329)	<i>Income tax expense</i>
Laba bersih	169,277	1,838,961	170,418	3,006,726	94,732	(2,675,769)	(260,505)	2,343,840	Net income
Keuntungan nonpengendali	-	-	-	-	-	(1,409)	-	(1,409)	<i>Non-controlling interest</i>
Jumlah aset	55,739,783	70,766,477	40,077,380	43,360,993	7,307,825	7,963,560	7,946,405	233,162,423	Total assets
Jumlah liabilitas	21,735,682	59,171,168	78,036,389	31,347,967	6,813,669	671,441	6,938,413	204,714,729	Total liabilities

**PT BANK CIMB NIAGA Tbk
DAN ANAK PERUSAHAAN/AND SUBSIDIARIES**

**CATATAN ATAS LAPORAN KEUANGAN KONSOLIDASIAN
31 DESEMBER 2014, 2013, DAN 2012
SERTA TAHUN-TAHUN YANG BERAKHIR
31 DESEMBER 2014, 2013, DAN 2012
(Dalam jutaan Rupiah, kecuali dinyatakan lain)**

**NOTES TO THE CONSOLIDATED FINANCIAL STATEMENTS
31 DECEMBER 2014, 2013, AND 2012
AND FOR THE YEARS ENDED
31 DECEMBER 2014, 2013, AND 2012
(Expressed in million Rupiah, unless otherwise stated)**

50. INFORMASI SEGMENT USAHA (lanjutan)

50. OPERATING SEGMENTS INFORMATION (continued)

	2013								
	Korporasi/ <i>Corporate</i>	Bisnis/ <i>Business</i>	Ritel/ <i>Retail</i>	Tresuri/ <i>Treasury</i>	Syariah/ <i>Sharia</i>	Lain-lain/ <i>Others</i>	Anak Perusahaan/ <i>Subsidiaries</i>	Jumlah/ <i>Total</i>	
Penghasilan bunga bersih	1,532,901	2,825,015	2,726,476	2,782,714	459,735	(275,119)	68,969	10,120,691	Net interest income
-Pendapatan dari pihak eksternal	2,530,363	4,357,991	1,919,576	782,761	455,719	5,312	68,969	10,120,691	<i>Income from external parties -</i>
-Pendapatan antar segmen	(997,462)	(1,532,976)	806,900	1,999,953	4,016	(280,431)	-	-	<i>Inter-segmen income -</i>
Pembentukan cadangan kerugian penurunan nilai atas aset keuangan dan nonkeuangan	31,777	(392,773)	(561,714)	9,846	(141,305)	87,488	(236,800)	(1,203,481)	<i>Allowance for impairment losses on financial and non-financial assets</i>
Provisi dan komisi lainnya	414,994	157,412	908,840	(17,291)	4,658	26,472	708,758	2,203,843	<i>Other fees and commissions</i>
Pendapatan/(beban) operasional lainnya	70,771	25,146	134,625	837,837	5,127	732	165,682	1,239,920	<i>Other operating income/(expense)</i>
Beban tenaga kerja	(137,578)	(373,297)	(914,850)	(58,970)	(73,785)	(1,474,642)	(195,932)	(3,229,054)	<i>Personnel expenses</i>
Umum dan administrasi	(128,078)	(384,470)	(1,592,121)	(77,234)	(89,214)	(599,744)	(292,615)	(3,163,476)	<i>General and administrative</i>
Beban operasional lainnya	(4,385)	(9,089)	(89,850)	-	(178)	1,029	-	(102,473)	<i>Other operating expenses</i>
Laba operasional bersih	1,780,402	1,847,944	611,406	3,476,902	165,038	(2,233,784)	218,062	5,865,970	Net operating income
Pendapatan/(beban) bukan operasional	(54,035)	976	247	(5,795)	(629)	42,891	(17,608)	(33,953)	<i>Income/(expenses) from non-operations</i>
Laba sebelum pajak penghasilan	1,726,367	1,848,920	611,653	3,471,107	164,409	(2,190,893)	200,454	5,832,017	Income before income tax
Beban pajak penghasilan	-	-	-	-	-	(1,485,897)	(49,969)	(1,535,866)	<i>Income tax expense</i>
Laba bersih	1,726,367	1,848,920	611,653	3,471,107	164,409	(3,676,790)	150,485	4,296,151	Net income
Kepentingan nonpengendali	-	-	-	-	-	(13,734)	-	(13,734)	<i>Non-controlling interest</i>
Jumlah aset	31,447,632	58,811,930	32,283,415	38,249,170	7,895,876	41,644,905	8,533,481	218,866,409	Total assets
Jumlah liabilitas	33,606,343	56,070,517	71,223,210	17,834,406	6,544,675	135,216	7,565,355	192,979,722	Total liabilities
	2012								
	Korporasi/ <i>Corporate</i>	Bisnis/ <i>Business</i>	Ritel/ <i>Retail</i>	Tresuri/ <i>Treasury</i>	Syariah/ <i>Sharia</i>	Lain-lain/ <i>Others</i>	Anak Perusahaan/ <i>Subsidiaries</i>	Jumlah/ <i>Total</i>	
Penghasilan bunga bersih	1,766,646	2,754,921	2,495,081	2,507,495	376,247	(242,884)	51,713	9,709,219	Net interest income
-Pendapatan dari pihak eksternal	2,670,834	3,774,813	2,240,676	620,806	375,752	(25,375)	51,713	9,709,219	<i>Income from external parties -</i>
-Pendapatan antar segmen	(904,188)	(1,019,892)	254,405	1,886,689	495	(217,509)	-	-	<i>Inter-segmen income -</i>
Pembentukan cadangan kerugian penurunan nilai atas aset keuangan dan non keuangan	(83,974)	(164,020)	(490,764)	4,469	(111,677)	(190,640)	(106,283)	(1,142,889)	<i>Allowance for impairment losses on financial and non-financial assets</i>
Provisi dan komisi lainnya	413,366	129,511	737,339	(12,119)	4,876	21,902	646,302	1,941,177	<i>Other fees and commissions</i>
Pendapatan (beban) operasional lainnya	60,899	23,457	132,119	1,203,708	1,619	(236,031)	104,017	1,289,788	<i>Other operating income (expense)</i>
Beban tenaga kerja	(85,321)	(252,607)	(686,242)	(36,099)	(51,045)	(1,592,302)	(178,088)	(2,881,704)	<i>Personnel expenses</i>
Umum dan administrasi	(116,958)	(368,588)	(1,519,569)	(66,686)	(83,298)	(596,764)	(283,886)	(3,035,749)	<i>General and administrative</i>
Beban operasional lainnya	(7,189)	(23,325)	(80,944)	(78)	(1,658)	(25,819)	-	(139,013)	<i>Other operating expenses</i>
Laba operasional bersih	1,947,469	2,099,349	587,020	3,600,690	135,064	(2,862,538)	233,775	5,740,829	Net operating income
Pendapatan dan beban bukan operasional	25	2,388	(12,803)	(46)	227	62,347	(6,040)	46,098	<i>Income and expenses from non-operations</i>
Laba sebelum pajak penghasilan	1,947,494	2,101,737	574,217	3,600,644	135,291	(2,800,191)	227,735	5,786,927	Income before income tax
Beban pajak penghasilan	-	-	-	-	-	(1,463,152)	(73,914)	(1,537,066)	<i>Income tax expense</i>
Laba bersih	1,947,494	2,101,737	574,217	3,600,644	135,291	(4,263,343)	153,821	4,249,861	Net income
Kepentingan nonpengendali	-	-	-	-	-	(16,750)	-	(16,750)	<i>Non-controlling interest</i>
Jumlah aset	26,798,281	52,792,554	28,405,377	27,235,490	7,319,138	49,054,747	5,806,894	197,412,481	Total assets
Jumlah liabilitas	30,387,036	55,114,339	62,485,357	13,367,895	7,322,349	1,099,334	4,984,259	174,760,569	Total liabilities

Informasi yang berkaitan dengan segmen usaha utama dari Bank CIMB Niaga dan Anak Perusahaan disajikan dalam tabel di atas ini.

Information concerning the main business segments of Bank CIMB Niaga and Subsidiaries is presented in the table above.

**PT BANK CIMB NIAGA Tbk
DAN ANAK PERUSAHAAN/AND SUBSIDIARIES**

**CATATAN ATAS LAPORAN KEUANGAN KONSOLIDASIAN
31 DESEMBER 2014, 2013, DAN 2012
SERTA TAHUN-TAHUN YANG BERAKHIR
31 DESEMBER 2014, 2013, DAN 2012**
(Dalam jutaan Rupiah, kecuali dinyatakan lain)

**NOTES TO THE CONSOLIDATED FINANCIAL STATEMENTS
31 DECEMBER 2014, 2013, AND 2012
AND FOR THE YEARS ENDED
31 DECEMBER 2014, 2013, AND 2012**
(Expressed in million Rupiah, unless otherwise stated)

50. INFORMASI SEGMENT USAHA (lanjutan)

Segmen geografis

Operasional utama dari Bank CIMB Niaga dan Anak Perusahaan dikelola di wilayah Indonesia. Segmen bisnis Bank CIMB Niaga terbagi atas 6 (enam) area geografis utama, diluar Anak Perusahaan, yaitu Jakarta, Jawa Barat, Jawa Tengah, Jawa Timur, Indonesia Timur, dan Sumatera.

Informasi yang berkaitan dengan segmen berdasarkan geografis dari Bank CIMB Niaga dan Anak Perusahaan disajikan dalam tabel di bawah ini:

50. OPERATING SEGMENTS INFORMATION (continued)

Geographical segment

The principal operations of Bank CIMB Niaga and its Subsidiaries are managed in Indonesia. Bank CIMB Niaga's business segments are mainly separated in 6 (six) main geographical areas, except for Subsidiaries, which are Jakarta, West Java, Central Java, East Java, East Indonesia, and Sumatera.

Information concerning the geographical segments of Bank CIMB Niaga and Subsidiaries is presented in the table below:

	2014								
	Jakarta/ Jakarta	Jawa Barat/ West Java	Jawa Tengah/ Central Java	Jawa Timur/ East Java	Indonesia Timur/ East Indonesia	Sumatera/ Sumatera	Anak Perusahaan/ Subsidiaries	Jumlah/ Total	
Penghasilan bunga bersih	7,707,629	547,485	555,297	731,497	284,581	716,671	146,335	10,689,495	Net interest income
Pembentukan cadangan kerugian penurunan nilai atas aset keuangan dan nonkeuangan	(2,671,447)	(237,537)	(51,684)	(44,746)	(54,911)	(103,137)	(302,812)	(3,466,274)	Allowance for impairment losses on financial and non-financial assets
Provisi dan komisi lainnya	1,192,407	63,788	59,850	69,704	28,642	60,885	241,509	1,716,785	Other fees and commissions
Pendapatan operasional lainnya	602,011	11,120	14,367	22,527	2,938	10,828	184,905	848,696	Other operating income
Beban tenaga kerja	(2,281,739)	(160,326)	(164,699)	(194,086)	(82,164)	(180,097)	(218,110)	(3,281,221)	Personnel expenses
Umum dan administrasi	(2,534,464)	(143,550)	(131,374)	(159,652)	(88,247)	(177,765)	(275,966)	(3,511,018)	General and administrative
Beban operasional lainnya	(33,257)	(741)	(184)	(3,388)	(211)	(442)	-	(38,223)	Other operating expenses
Laba operasional bersih	1,981,140	80,239	281,573	421,856	90,628	326,943	(224,139)	2,958,240	Net operating income
Pendapatan/(beban) bukan operasional - bersih	277,010	692	1,885	826	922	(3,522)	(35,884)	241,929	Non-operating income/(expenses) - net
Laba sebelum pajak penghasilan	2,258,150	80,931	283,458	422,682	91,550	323,421	(260,023)	3,200,169	Income before tax
Beban pajak penghasilan	(855,848)	-	-	-	-	-	(481)	(856,329)	Income tax expense
Laba bersih	1,402,302	80,931	283,458	422,682	91,550	323,421	(260,504)	2,343,840	Net income
Kepentingan nonpengendali	(1,409)	-	-	-	-	-	-	(1,409)	Non-controlling interest
Jumlah aset	159,830,640	12,669,199	11,524,022	18,627,444	7,247,214	15,317,500	7,946,404	233,162,423	Total asset
Jumlah liabilitas	134,477,712	12,378,119	10,991,686	18,050,025	7,274,682	14,604,092	6,938,413	204,714,729	Total liabilities

**PT BANK CIMB NIAGA Tbk
DAN ANAK PERUSAHAAN/AND SUBSIDIARIES**

**CATATAN ATAS LAPORAN KEUANGAN KONSOLIDASIAN
31 DESEMBER 2014, 2013, DAN 2012
SERTA TAHUN-TAHUN YANG BERAKHIR
31 DESEMBER 2014, 2013, DAN 2012**
(Dalam jutaan Rupiah, kecuali dinyatakan lain)

**NOTES TO THE CONSOLIDATED FINANCIAL STATEMENTS
31 DECEMBER 2014, 2013, AND 2012
AND FOR THE YEARS ENDED
31 DECEMBER 2014, 2013, AND 2012**
(Expressed in million Rupiah, unless otherwise stated)

50. INFORMASI SEGMENT USAHA (lanjutan)

50. OPERATING SEGMENTS INFORMATION (continued)

Segmen geografis (lanjutan)

Geographical segment (continued)

	2013								
	Jawa Barat/ West Jakarta	Jawa Tengah/ Central Java	Jawa Timur/ East Java	Indonesia Timur/ East Indonesia	Sumatera/ Sumatera	Anak Perusahaan/ Subsidiaries	Jumlah/ Total		
	Jakarta	Java	Java	Indonesia	Sumatera	Subsidiaries	Total		
Penghasilan bunga bersih	7,393,089	538,869	497,588	648,953	281,047	692,176	68,969	10,120,691	Net interest income
Pembentukan cadangan kerugian penurunan nilai atas aset keuangan dan nonkeuangan	(783,138)	(92,299)	(53,319)	36,784	(24,575)	(50,134)	(236,800)	(1,203,481)	Allowance for impairment losses on financial and non-financial assets
Provisi dan komisi lainnya	1,191,046	70,775	61,503	77,746	28,518	65,497	708,758	2,203,843	Other fees and commissions
Pendapatan/(beban) operasional lainnya	1,034,601	9,083	7,550	7,593	3,326	12,085	165,682	1,239,920	Other operating income/(expenses)
Beban tenaga kerja	(2,280,961)	(153,529)	(159,851)	(192,580)	(75,114)	(171,087)	(195,932)	(3,229,054)	Personnel expenses
Umum dan administrasi	(2,198,440)	(137,087)	(126,677)	(150,501)	(84,696)	(173,460)	(292,615)	(3,163,476)	General and administrative
Beban operasional lainnya	(92,370)	(3,632)	(1,732)	(2,284)	(373)	(2,082)	-	(102,473)	Other operating expenses
Laba operasional bersih	4,263,827	232,180	225,062	425,711	128,133	372,995	218,062	5,865,970	Net operating income
Pendapatan/(beban) bukan operasional - bersih	(19,805)	1,041	429	1,591	(131)	530	(17,608)	(33,953)	Non-operating income/(expenses) - net
Laba sebelum pajak penghasilan	4,244,022	233,221	225,491	427,302	128,002	373,525	200,454	5,832,017	Income before tax
Beban pajak penghasilan	(1,485,897)	-	-	-	-	-	(49,969)	(1,535,866)	Income tax expense
Laba bersih	2,758,125	233,221	225,491	427,302	128,002	373,525	150,485	4,296,151	Net income
Keuntungan nonpengendali	(13,734)	-	-	-	-	-	-	(13,734)	Non-controlling interest
Jumlah aset	147,516,299	11,351,138	12,656,382	16,983,067	7,284,083	14,541,959	8,533,481	218,866,409	Total asset
Jumlah liabilitas	124,474,567	10,987,157	12,273,898	16,505,840	7,216,606	13,956,299	7,565,355	192,979,722	Total liabilities
	2012								
	Jawa Barat/ West Jakarta	Jawa Tengah/ Central Java	Jawa Timur/ East Java	Indonesia Timur/ East Indonesia	Sumatera/ Sumatera	Anak Perusahaan/ Subsidiaries	Jumlah/ Total		
	Jakarta	Java	Java	Indonesia	Sumatera	Subsidiaries	Total		
Penghasilan bunga bersih	7,148,662	541,657	471,133	573,813	286,225	636,016	51,713	9,709,219	Net interest income
Pembentukan cadangan kerugian penurunan nilai atas aset keuangan dan nonkeuangan	(743,540)	(54,617)	(41,430)	(117,778)	(45,775)	(33,466)	(106,283)	(1,142,889)	Allowance for impairment losses on financial and non-financial assets
Provisi dan komisi lainnya	1,002,531	71,200	58,884	69,752	29,300	63,208	646,302	1,941,177	Other fees and commissions
Pendapatan/(beban) operasional lainnya	1,272,085	(3,253)	1,209	(6,173)	(2,946)	(75,151)	104,017	1,289,788	Other operating income/(expenses)
Beban tenaga kerja	(2,145,394)	(121,573)	(125,141)	(134,384)	(59,306)	(117,818)	(178,088)	(2,881,704)	Personnel expenses
Umum dan administrasi	(2,075,933)	(148,860)	(139,442)	(149,279)	(80,409)	(157,940)	(283,886)	(3,035,749)	General and administrative
Beban operasional lainnya	(112,995)	(7,184)	(4,058)	(7,476)	(2,032)	(5,268)	-	(139,013)	Other operating expenses
Laba operasional bersih	4,345,416	277,370	221,155	228,475	125,057	309,581	233,775	5,740,829	Net operating income
Pendapatan/(beban) bukan operasional - bersih	43,410	700	994	2,587	1,136	3,311	(6,040)	46,098	Non-operating income/(expenses) - net
Laba sebelum pajak penghasilan	4,388,826	278,070	222,149	231,062	126,193	312,892	227,735	5,786,927	Income before tax
Beban pajak penghasilan	(1,463,152)	-	-	-	-	-	(73,914)	(1,537,066)	Income tax expense
Laba bersih	2,925,674	278,070	222,149	231,062	126,193	312,892	153,821	4,249,861	Net income
Keuntungan nonpengendali	(16,750)	-	-	-	-	-	-	(16,750)	Non-controlling interest
Jumlah aset	135,519,253	12,092,781	9,099,660	15,670,213	6,885,472	12,338,208	5,806,894	197,412,481	Total asset
Jumlah liabilitas	113,728,100	12,058,139	9,090,857	15,665,369	6,894,974	12,338,871	4,984,259	174,760,569	Total liabilities

**PT BANK CIMB NIAGA Tbk
DAN ANAK PERUSAHAAN/AND SUBSIDIARIES**

**CATATAN ATAS LAPORAN KEUANGAN KONSOLIDASIAN
31 DESEMBER 2014, 2013, DAN 2012
SERTA TAHUN-TAHUN YANG BERAKHIR
31 DESEMBER 2014, 2013, DAN 2012**
(Dalam jutaan Rupiah, kecuali dinyatakan lain)

**NOTES TO THE CONSOLIDATED FINANCIAL STATEMENTS
31 DECEMBER 2014, 2013, AND 2012
AND FOR THE YEARS ENDED
31 DECEMBER 2014, 2013, AND 2012**
(Expressed in million Rupiah, unless otherwise stated)

51. MANAJEMEN RISIKO

Bank CIMB Niaga telah mengimplementasikan prosedur Manajemen Risiko sesuai dengan PBI No. 5/8/PBI/2003 tentang "Penerapan Manajemen Risiko bagi Bank Umum" sebagaimana telah diubah dengan PBI No. 11/25/PBI/2009 dan Surat Edaran BI No. 5/21/DPNP perihal "Penerapan Manajemen Risiko bagi Bank Umum" sebagaimana telah diubah dengan Surat Edaran BI No. 13/23/DPNP tanggal 25 Oktober 2011.

Menurut surat edaran tersebut, penerapan manajemen risiko harus dilakukan tidak hanya pada risiko kredit, risiko pasar maupun risiko operasional, namun juga untuk risiko likuiditas, risiko hukum, risiko reputasi, risiko strategis, dan risiko kepatuhan.

Pengungkapan mengenai risiko kredit, risiko tingkat suku bunga, risiko mata uang, risiko likuiditas, dan risiko operasional telah diungkapkan dalam catatan tersendiri (lihat Catatan 52, 53, 54, 55, dan 56).

a. Risiko Hukum

Risiko hukum adalah risiko yang disebabkan oleh adanya kelemahan aspek yuridis, antara lain yang disebabkan adanya tuntutan hukum, ketiadaan peraturan perundang-undangan yang mendukung aktivitas atau produk Bank CIMB Niaga, atau kelemahan perikatan seperti tidak dipenuhinya syarat sahnya kontrak dan pengikatan agunan yang tidak sempurna.

Berikut adalah faktor-faktor yang mempengaruhi risiko hukum: karakter nasabah yang negatif, kurangnya pemahaman atas produk yang dijual kepada nasabah, dokumen legal yang lemah, konflik dengan nasabah atau pihak lain yang tidak diselesaikan dengan baik, dan keluhan nasabah yang tidak diselesaikan dengan memuaskan.

Guna menghindari kemungkinan litigasi atau gugatan hukum, unit legal dan unit bisnis terkait bertugas untuk menyelesaikan masalah-masalah hukum yang terjadi dengan mengelola setiap *events* yang terkait dengan hukum secara tepat, termasuk potensi kerugiannya.

Bank CIMB Niaga melakukan manajemen risiko hukum dengan melakukan penanganan proses hukum secara profesional dan jika diperlukan membuat pencadangan potensi biaya kerugian.

51. RISK MANAGEMENT

Bank CIMB Niaga has implemented Risk Management policy in accordance with BI regulation No. 5/8/PBI/2003 concerning "Application of Risk Management for Commercial Banks", which amended by PBI No. 11/25/PBI/2009 and BI Circular Letter No. 5/21/DPNP concerning "Application of Risk Management for Commercial Banks" which amended by BI Circular Letter No. 13/23/DPNP dated 25 October 2011.

As stipulated in the decrees, processes for application of risk management shall be implemented not only for credit risk, market risk and operational risk, but also for liquidity risk, legal risk, reputation risk, strategic risk, and compliance risk.

Disclosure of credit risk, interest rate risk, currency risk, liquidity risk, and operational risk has been disclosed in separate notes (refer to Notes 52, 53, 54, 55, and 56).

a. Legal Risk

Legal risk is the risk arising from weaknesses in judicial aspect, amongst others are caused by legal claims, unavailability of law and regulations which supports Bank CIMB Niaga's products and activities, or weaknesses in legal documentation such as unavailability of binding contract and complete collateral agreements.

The following are factors which affect the legal risk: customers' negative character, lack of understanding of product sold to customers, weak legal documentation, unresolved conflict with customers or other parties, and unresolved customer complaints.

To prevent any possibility of litigation and legal cases, the legal group and business group are responsible to ensure all the legal cases are settled well through managing the legal events properly including provision on any potential loss that is incurred.

Bank CIMB Niaga manages the legal risk through professional legal case handling and if needed prepares provision for legal case expenses.

**PT BANK CIMB NIAGA Tbk
DAN ANAK PERUSAHAAN/AND SUBSIDIARIES**

**CATATAN ATAS LAPORAN KEUANGAN KONSOLIDASIAN
31 DESEMBER 2014, 2013, DAN 2012
SERTA TAHUN-TAHUN YANG BERAKHIR
31 DESEMBER 2014, 2013, DAN 2012**
(Dalam jutaan Rupiah, kecuali dinyatakan lain)

**NOTES TO THE CONSOLIDATED FINANCIAL STATEMENTS
31 DECEMBER 2014, 2013, AND 2012
AND FOR THE YEARS ENDED
31 DECEMBER 2014, 2013, AND 2012**
(Expressed in million Rupiah, unless otherwise stated)

51. MANAJEMEN RISIKO (lanjutan)

51. RISK MANAGEMENT (continued)

b. Risiko Strategis

Risiko strategis adalah risiko yang antara lain disebabkan adanya penetapan dan pelaksanaan strategi Bank CIMB Niaga dan pengambilan keputusan bisnis yang tidak tepat atau kurang responsifnya Bank CIMB Niaga terhadap perubahan eksternal. Berikut adalah faktor-faktor yang mempengaruhi risiko strategis: visi dan misi Bank CIMB Niaga, rencana strategis, perubahan kepemilikan, dan peluncuran produk baru.

Pelaksanaan strategi, visi, dan misi Bank CIMB Niaga yang tidak tepat serta pengambilan keputusan bisnis yang tidak sejalan dengan perubahan eksternal dapat mempengaruhi kelangsungan bisnis Bank CIMB Niaga.

Dalam kaitannya dengan hal tersebut di atas, Bank CIMB Niaga telah membentuk, merumuskan, menyusun, dan memantau pelaksanaan strategi termasuk *corporate plan* dan *business plan*.

Selain itu Bank CIMB Niaga menetapkan sejumlah indikator penting yang disesuaikan dengan kecukupan aset, permodalan, dan kondisi perubahan pasar agar bisnis Bank CIMB Niaga tetap tumbuh dan terus meningkatkan kepercayaan bagi para *stakeholder* dan *shareholder*.

c. Risiko Reputasi

Risiko reputasi adalah risiko yang antara lain disebabkan oleh adanya publikasi negatif yang terkait dengan kegiatan usaha Bank CIMB Niaga atau persepsi negatif terhadap Bank CIMB Niaga. Faktor-faktor yang mempengaruhi risiko reputasi antara lain: citra (*image*), harga saham, dan konflik internal.

Bank CIMB Niaga melakukan manajemen risiko reputasi dengan melakukan aktivitas *public relation*, CSR (*Corporate Social Responsibility*), respon yang cepat terhadap keluhan nasabah, dan penerapan *Good Corporate Governance* yang konsisten.

Bank CIMB Niaga juga telah membentuk *Marketing and Communication Committee*, sebuah Komite Eksekutif, yang antara lain bertanggung jawab atas pemberian arahan yang jelas dalam pengelolaan merek Bank CIMB Niaga termasuk strategi, *value proposition*, dan *positioning*.

b. Strategic Risk

Strategic risk is the risk which is caused by the determination and implementation of Bank CIMB Niaga's strategy and inaccurate decision making or Bank CIMB Niaga's unawareness to the external factor changes. Factors which affect the strategic risk are: Bank CIMB Niaga's vision and mission, strategic plan, change of ownership, and launch of new products.

Improper strategy, vision, and mission of Bank CIMB Niaga following with unaligned business decisions has an impact on Bank CIMB Niaga's business going concern.

In relation with the risk as stated above, Bank CIMB Niaga has formulated, developed, and monitored this strategy implementation including corporate plan and business plan.

In addition, Bank CIMB Niaga has decided several major indicators that are adjusted with the adequacy of assets, capital, and market sensitivity conditions in order to maintain Bank CIMB Niaga's growth and continuously develop trust of stakeholders and shareholders.

c. Reputation Risk

Reputation risk is the risk which is caused by negative publicity related with Bank CIMB Niaga's activities or negative perception on Bank CIMB Niaga. Factors which influence reputation risk are image, share price, and internal conflict.

Bank CIMB Niaga manages reputation risk by performing public relation activities, CSR (Corporate Social Responsibility), quick response to customers' complaints, and consistent implementation of Good Corporate Governance.

Bank CIMB Niaga has also set up Marketing and Communication Committee, an Executive Committee, which is responsible for providing strategic direction and guidance on Bank CIMB Niaga brand, including strategy, value proposition, and positioning.

**PT BANK CIMB NIAGA Tbk
DAN ANAK PERUSAHAAN/AND SUBSIDIARIES**

**CATATAN ATAS LAPORAN KEUANGAN KONSOLIDASIAN
31 DESEMBER 2014, 2013, DAN 2012
SERTA TAHUN-TAHUN YANG BERAKHIR
31 DESEMBER 2014, 2013, DAN 2012**
(Dalam jutaan Rupiah, kecuali dinyatakan lain)

**NOTES TO THE CONSOLIDATED FINANCIAL STATEMENTS
31 DECEMBER 2014, 2013, AND 2012
AND FOR THE YEARS ENDED
31 DECEMBER 2014, 2013, AND 2012**
(Expressed in million Rupiah, unless otherwise stated)

51. MANAJEMEN RISIKO (lanjutan)

c. Risiko Reputasi (lanjutan)

Pengelolaan risiko dilakukan dengan memantau publikasi negatif dari media cetak baik surat pembaca maupun artikel termasuk di dalamnya keluhan nasabah. Hal yang sama dilakukan untuk keluhan nasabah yang melalui *call center*.

d. Risiko Kepatuhan

Risiko kepatuhan adalah risiko yang terjadi karena Bank CIMB Niaga tidak mematuhi atau tidak melaksanakan ketentuan internal dan peraturan perundang-undangan. Pada prakteknya, risiko kepatuhan melekat pada risiko Bank CIMB Niaga yang terkait pada peraturan perundang-undangan, ketentuan kehati-hatian, dan ketentuan lain yang berlaku, seperti:

- Risiko kredit terkait dengan ketentuan Kewajiban Pemenuhan Modal Minimum (KPMM), Kualitas Aset Produktif, Pembentukan Penyisihan Aset Produktif (PPAP), dan Batas Maksimum Pemberian Kredit (BMPK);
- Risiko pasar terkait dengan ketentuan Posisi Devisa Neto (PDN);
- Risiko strategis terkait dengan ketentuan Rencana Kerja Anggaran Tahunan (RKAT) Bank CIMB Niaga; dan
- Risiko lain yang terkait dengan ketentuan eksternal dan internal.

Faktor-faktor yang mempengaruhi risiko kepatuhan adalah: perubahan peraturan eksternal, komunikasi internal, budaya disiplin karyawan, dan infrastruktur.

Dalam mengelola manajemen risiko kepatuhan, Bank CIMB Niaga melakukan peningkatan budaya kepatuhan yang terus menerus dilakukan melalui program kepatuhan yaitu:

- Pembaharuan dan dokumentasi *database* kepatuhan;
- Sosialisasi/pelatihan kepatuhan melalui *regulation update*, *compliance news*, *e-learning*, dan *on-class training*;
- Uji kepatuhan terhadap produk baru, kebijakan baru, dan aktifitas bank;
- Monitor pelaksanaan kepatuhan melalui *compliance matrix* dan pembentukan *Designated Compliance Officer (DCO)*;
- Penerapan anti pencucian uang dan pencegahan pendanaan teroris; dan
- Pelaporan kepatuhan.

51. RISK MANAGEMENT (continued)

c. Reputation Risk (continued)

Reputation risk management is performed through monitoring of negative reports from reader's letters and articles in media that includes customer's complaints. The same thing is also applied for customer complaints via call center.

d. Compliance Risk

Compliance risk is the risk that Bank CIMB Niaga does not comply or implement internal policies and laws and regulations. In practice, compliance risk is embeded in with Bank CIMB Niaga's risks relating to laws and regulations, prudential requirements, and other regulations such as:

- *Credit risk related with Capital Adequacy Ratio (CAR), Quality of Earning Assets, Allowance for Possible Losses, and Legal Lending Limit (LLL);*
- *Market risk related with Net Open Position (NOP) regulation;*
- *Strategic risk related with Bank CIMB Niaga's Annual Business Plan; and*
- *Other risks related with external and internal regulations.*

Factors which affect compliance risk are: external regulation changes, internal communication, employees discipline culture, and infrastructure.

In managing compliance risk, Bank CIMB Niaga makes continuous improvement for compliance culture through the compliance program:

- *Updating and documenting compliance database;*
- *Compliance socialisation/training through regulation update, compliance news, e-learning, and on-class training;*
- *Test of compliance on new products, new policy, and bank activities;*
- *Monitoring the compliance realisation through compliance matrix and establishing Designated Compliance Officer (DCO);*
- *Implementation of anti money laundering and preventive terrorism funding; and*
- *Compliance reporting.*

**PT BANK CIMB NIAGA Tbk
DAN ANAK PERUSAHAAN/AND SUBSIDIARIES**

CATATAN ATAS LAPORAN KEUANGAN KONSOLIDASIAN
31 DESEMBER 2014, 2013, DAN 2012
SERTA TAHUN-TAHUN YANG BERAKHIR
31 DESEMBER 2014, 2013, DAN 2012
(Dalam jutaan Rupiah, kecuali dinyatakan lain)

NOTES TO THE CONSOLIDATED FINANCIAL STATEMENTS
31 DECEMBER 2014, 2013, AND 2012
AND FOR THE YEARS ENDED
31 DECEMBER 2014, 2013, AND 2012
(Expressed in million Rupiah, unless otherwise stated)

51. MANAJEMEN RISIKO (lanjutan)

51. RISK MANAGEMENT (continued)

e. Nilai wajar aset dan liabilitas keuangan

e. Fair value of financial assets and liabilities

Pada tanggal 31 Desember 2014, 2013, dan 2012, nilai wajar dari aset dan liabilitas keuangan Bank CIMB Niaga adalah:

As at 31 December 2014, 2013, and 2012, the fair value of the Bank CIMB Niaga's financial assets and liabilities are as follows:

	2014		
	Nilai tercatat/ Carrying value	Nilai wajar/ Fair value	
Aset ^{*)}			Assets ^{*)}
Giro pada			Current accounts with
Bank Indonesia	14,644,709	14,644,709	Bank Indonesia
Giro pada bank lain	3,446,400	3,446,400	Current accounts with other banks
Penempatan pada bank lain dan			Placements with other banks
Bank Indonesia	3,027,322	3,027,322	and Bank Indonesia
Efek-efek	10,826,142	10,844,005	Marketable securities
Obligasi Pemerintah	11,484,266	11,421,818	Government Bonds
Tagihan derivatif	917,588	917,588	Derivative receivables
Kredit yang diberikan,			Loans, consumer financing
piutang pembiayaan konsumen, dan			receivables, and financing lease
piutang sewa pembiayaan			receivables
Modal Kerja	84,140,154	83,857,072	Working capital
Investasi	45,362,206	45,348,585	Investment
Konsumsi	41,023,147	42,146,029	Consumer
	<u>170,525,507</u>	<u>171,351,686</u>	
Tagihan akseptasi	5,119,606	5,119,606	Acceptance receivables
Penyertaan	13,048	13,048	Investments
Pendapatan yang masih harus diterima	1,376,061	1,376,061	Accrued income
Aset lain-lain	473,134	473,134	Other assets
	<u>221,853,783</u>	<u>222,635,377</u>	
Liabilitas			Liabilities
Liabilitas segera	997,969	997,969	Obligation due immediately
Simpanan dari nasabah	174,723,234	174,723,234	Deposits from customers
Simpanan dari bank lain	2,066,556	2,066,556	Deposits from other banks
Liabilitas derivatif	631,921	631,921	Derivative payables
Liabilitas akseptasi	5,113,227	5,113,227	Acceptance payables
Efek-efek yang diterbitkan	5,803,195	5,688,479	Marketable securities issued
Pinjaman yang diterima	8,814,852	8,814,852	Borrowings
Beban yang masih harus dibayar dan			Accruals and
liabilitas lain-lain	889,076	889,076	other liabilities
Pinjaman subordinasi	2,970,355	2,979,654	Subordinated loans
	<u>202,010,385</u>	<u>201,904,968</u>	

^{*)} Setelah dikurangkan Cadangan kerugian penurunan nilai

Net of Allowances for ^{*)} impairment losses

**PT BANK CIMB NIAGA Tbk
DAN ANAK PERUSAHAAN/AND SUBSIDIARIES**

**CATATAN ATAS LAPORAN KEUANGAN KONSOLIDASIAN
31 DESEMBER 2014, 2013, DAN 2012
SERTA TAHUN-TAHUN YANG BERAKHIR
31 DESEMBER 2014, 2013, DAN 2012**
(Dalam jutaan Rupiah, kecuali dinyatakan lain)

**NOTES TO THE CONSOLIDATED FINANCIAL STATEMENTS
31 DECEMBER 2014, 2013, AND 2012
AND FOR THE YEARS ENDED
31 DECEMBER 2014, 2013, AND 2012**
(Expressed in million Rupiah, unless otherwise stated)

51. MANAJEMEN RISIKO (lanjutan)

51. RISK MANAGEMENT (continued)

e. Nilai wajar aset dan liabilitas keuangan (lanjutan)

**e. Fair value of financial assets and liabilities
(continued)**

	2013		
	Nilai tercatat/ Carrying value	Nilai wajar/ Fair value	
Aset ^{*)}			Assets ^{*)}
Giro pada			Current accounts with
Bank Indonesia	13,906,003	13,906,003	Bank Indonesia
Giro pada bank lain	3,241,061	3,241,061	Current accounts with other banks
Penempatan pada bank lain dan			Placements with other banks
Bank Indonesia	9,495,048	9,495,048	and Bank Indonesia
Efek-efek	9,754,579	9,717,667	Marketable securities
Obligasi Pemerintah	10,212,927	10,238,076	Government Bonds
Efek-efek yang dibeli dengan			Securities purchased under
janji dijual kembali	69,070	69,070	resale agreements
Tagihan derivatif	1,138,971	1,138,971	Derivative receivables
Kredit yang diberikan,			Loans, consumer financing
piutang pembiayaan konsumen, dan			receivables, and financing lease
piutang sewa pembiayaan			receivables
Modal Kerja	71,231,197	71,229,909	Working capital
Investasi	41,067,088	41,060,414	Investment
Konsumsi	40,860,152	40,103,095	Consumer
	<u>153,158,437</u>	<u>152,393,418</u>	
Tagihan akseptasi	5,411,742	5,411,742	Acceptance receivables
Penyeritaan	12,108	12,108	Investments
Pendapatan yang masih harus diterima	1,175,155	1,175,155	Accrued income
Aset lain-lain	495,138	495,138	Other assets
	<u>208,070,239</u>	<u>207,293,457</u>	
Liabilitas			Liabilities
Liabilitas segera	1,049,842	1,049,842	Obligation due immediately
Simpanan dari nasabah	163,737,362	163,737,362	Deposits from customers
Simpanan dari bank lain	806,330	806,330	Deposits from other banks
Liabilitas derivatif	917,273	917,273	Derivative payables
Liabilitas akseptasi	5,411,742	5,411,742	Acceptance payables
Efek-efek yang diterbitkan	5,976,470	5,815,234	Marketable securities issued
Pinjaman yang diterima	8,591,371	8,591,371	Borrowings
Beban yang masih harus dibayar dan			Accruals and
liabilitas lain-lain	751,952	751,952	other liabilities
Pinjaman subordinasi	2,962,569	3,082,599	Subordinated loans
	<u>190,204,911</u>	<u>190,163,705</u>	

^{*)} Setelah dikurangkan Cadangan kerugian penurunan nilai

Net of Allowances for ^{*)} impairment losses

**PT BANK CIMB NIAGA Tbk
DAN ANAK PERUSAHAAN/AND SUBSIDIARIES**

**CATATAN ATAS LAPORAN KEUANGAN KONSOLIDASIAN
31 DESEMBER 2014, 2013, DAN 2012
SERTA TAHUN-TAHUN YANG BERAKHIR
31 DESEMBER 2014, 2013, DAN 2012**
(Dalam jutaan Rupiah, kecuali dinyatakan lain)

**NOTES TO THE CONSOLIDATED FINANCIAL STATEMENTS
31 DECEMBER 2014, 2013, AND 2012
AND FOR THE YEARS ENDED
31 DECEMBER 2014, 2013, AND 2012**
(Expressed in million Rupiah, unless otherwise stated)

51. MANAJEMEN RISIKO (lanjutan)

51. RISK MANAGEMENT (continued)

e. Nilai wajar aset dan liabilitas keuangan (lanjutan)

e. Fair value of financial assets and liabilities (continued)

	2012		
	Nilai tercatat/ Carrying value	Nilai wajar/ Fair value	
Aset ^{*)}			Assets ^{*)}
Giro pada			<i>Current accounts with</i>
Bank Indonesia	12,793,295	12,793,295	<i>Bank Indonesia</i>
Giro pada bank lain	2,709,843	2,709,843	<i>Current accounts with other banks</i>
Penempatan pada bank lain dan			<i>Placements with other banks</i>
Bank Indonesia	12,382,281	12,381,078	<i>and Bank Indonesia</i>
Efek-efek	5,976,996	6,031,545	<i>Marketable securities</i>
Obligasi Pemerintah	8,083,940	8,194,585	<i>Government Bonds</i>
Efek-efek yang dibeli dengan			<i>Securities purchased under</i>
janji dijual kembali	200,585	200,585	<i>resale agreements</i>
Tagihan derivatif	287,854	287,854	<i>Derivative receivables</i>
Kredit yang diberikan,			<i>Loans, consumer financing</i>
piutang pembiayaan konsumen, dan			<i>receivables, and financing lease</i>
piutang sewa pembiayaan			<i>receivables</i>
Konsumsi	37,017,337	37,624,751	<i>Consumer</i>
Modal Kerja	65,860,192	65,844,610	<i>Working capital</i>
Investasi	39,123,487	39,093,864	<i>Investment</i>
	<u>142,001,016</u>	<u>142,563,225</u>	
Tagihan akseptasi	3,101,220	3,101,220	<i>Acceptance receivables</i>
Penyertaan	10,221	10,221	<i>Investments</i>
Pendapatan yang masih harus diterima	1,078,759	1,078,759	<i>Accrued income</i>
Aset lain-lain	340,164	340,164	<i>Other assets</i>
	<u>188,966,174</u>	<u>189,692,374</u>	
Liabilitas			Liabilities
Liabilitas segera	893,763	893,763	<i>Obligation due immediately</i>
Simpanan dari nasabah	151,015,119	151,015,119	<i>Deposits from customers</i>
Simpanan dari bank lain	3,219,859	3,219,859	<i>Deposits from other banks</i>
Liabilitas derivatif	160,485	160,485	<i>Derivative payables</i>
Liabilitas akseptasi	3,031,374	3,031,374	<i>Acceptance payables</i>
Efek-efek yang diterbitkan	4,083,575	4,152,210	<i>Marketable securities issued</i>
Pinjaman yang diterima	6,226,563	6,226,563	<i>Borrowings</i>
Beban yang masih harus dibayar dan			<i>Accruals and</i>
liabilitas lain-lain	610,134	610,134	<i>other liabilities</i>
Pinjaman subordinasi	3,028,393	3,329,363	<i>Subordinated loans</i>
	<u>172,269,265</u>	<u>172,638,870</u>	

^{*)} Setelah dikurangkan Cadangan kerugian penurunan nilai

Net of Allowances for ^{*)} impairment losses

**PT BANK CIMB NIAGA Tbk
DAN ANAK PERUSAHAAN/AND SUBSIDIARIES**

**CATATAN ATAS LAPORAN KEUANGAN KONSOLIDASIAN
31 DESEMBER 2014, 2013, DAN 2012
SERTA TAHUN-TAHUN YANG BERAKHIR
31 DESEMBER 2014, 2013, DAN 2012**
(Dalam jutaan Rupiah, kecuali dinyatakan lain)

**NOTES TO THE CONSOLIDATED FINANCIAL STATEMENTS
31 DECEMBER 2014, 2013, AND 2012
AND FOR THE YEARS ENDED
31 DECEMBER 2014, 2013, AND 2012**
(Expressed in million Rupiah, unless otherwise stated)

51. MANAJEMEN RISIKO (lanjutan)

51. RISK MANAGEMENT (continued)

e. Nilai wajar aset dan liabilitas keuangan (lanjutan)

**e. Fair value of financial assets and liabilities
(continued)**

- (i) Giro pada Bank Indonesia, giro pada bank lain, tagihan akseptasi, penyertaan, pendapatan yang masih harus diterima, dan aset lain-lain

- (i) Current accounts with Bank Indonesia, current accounts with other banks, acceptance receivables, investments, accrued income, and other assets

Nilai tercatat dari giro pada Bank Indonesia dan bank lain dengan suku bunga mengambang adalah perkiraan yang layak atas nilai wajar.

The carrying amount of floating rate current accounts with Bank Indonesia and other banks is a reasonable approximation of fair value.

Estimasi nilai wajar terhadap tagihan akseptasi, penyertaan, pendapatan yang masih harus diterima, dan aset lain-lain ditetapkan berdasarkan diskonto arus kas dengan menggunakan suku bunga pasar uang yang berlaku untuk hutang dengan risiko kredit dan sisa jatuh tempo yang serupa. Karena sisa jatuh tempo di bawah 1 (satu) tahun sehingga nilai tercatat dari tagihan akseptasi, pendapatan yang masih harus diterima, dan aset lain-lain adalah perkiraan yang layak atas nilai wajar.

The estimated fair value of acceptance receivables, investments, accrued income, and other assets is based on discounted cash flows using prevailing money market interest rates for debts with similar credit risk and remaining maturity. Since the maturity is below 1 (one) year, the carrying amount of acceptance receivables, accrued income, and other assets is a reasonable approximation of fair value.

- (ii) Penempatan pada bank lain dan Bank Indonesia

- (ii) Placements with other banks and Bank Indonesia

Penempatan pada bank lain dan Bank Indonesia merupakan penanaman dana dalam bentuk Fasilitas Simpanan Bank Indonesia (FASBI), FASBI Syariah, *call money*, penempatan "*fixed-term*", deposito berjangka, dan lain-lain.

Placements with other banks and Bank Indonesia represent placements in the form of Bank Indonesia Deposit Facility (FASBI), sharia Bank Indonesia Deposit Facility (FASBI), call money, "fixed-term" placements, time deposits, and others.

Nilai tercatat dari penempatan dan simpanan *overnight* dengan suku bunga mengambang adalah perkiraan yang layak atas nilai wajar.

The carrying amount of floating rate placements and overnight deposits is a reasonable approximation of fair value.

Estimasi nilai wajar terhadap penempatan dengan suku bunga tetap ditetapkan berdasarkan diskonto arus kas dengan menggunakan suku bunga pasar uang yang berlaku untuk hutang dengan risiko kredit dan sisa jatuh tempo yang serupa.

The estimated fair value of fixed interest bearing deposits is based on discounted cash flows using prevailing money market interest rates for debts with similar credit risk and remaining maturity.

**PT BANK CIMB NIAGA Tbk
DAN ANAK PERUSAHAAN/AND SUBSIDIARIES**

**CATATAN ATAS LAPORAN KEUANGAN KONSOLIDASIAN
31 DESEMBER 2014, 2013, DAN 2012
SERTA TAHUN-TAHUN YANG BERAKHIR
31 DESEMBER 2014, 2013, DAN 2012**
(Dalam jutaan Rupiah, kecuali dinyatakan lain)

**NOTES TO THE CONSOLIDATED FINANCIAL STATEMENTS
31 DECEMBER 2014, 2013, AND 2012
AND FOR THE YEARS ENDED
31 DECEMBER 2014, 2013, AND 2012**
(Expressed in million Rupiah, unless otherwise stated)

51. MANAJEMEN RISIKO (lanjutan)

51. RISK MANAGEMENT (continued)

e. Nilai wajar aset dan liabilitas keuangan (lanjutan)

e. Fair value of financial assets and liabilities (continued)

- (iii) Tagihan dan liabilitas derivatif, Efek-efek, dan Obligasi

- (iii) *Derivative receivables and payables, Marketable securities, and Government Bonds*

Nilai wajar untuk tagihan dan liabilitas derivatif ditetapkan menggunakan harga pasar, sedangkan nilai wajar untuk efek-efek dan Obligasi Pemerintah ditetapkan berdasarkan harga pasar atau harga kuotasi perantara (*broker*)/pedagang efek (*dealer*). Jika informasi ini tidak tersedia, nilai wajar diestimasi dengan menggunakan harga pasar kuotasi efek yang memiliki karakteristik kredit, jatuh tempo, dan *yield* yang serupa.

The fair value for derivative receivables and payables is based on market rates, whereas fair value for marketable securities and Government Bonds is based on market prices or broker/dealer price quotations. If this information is not available, fair value is estimated using quoted market prices for securities with similar credit, maturity, and yield characteristics.

- (iv) Efek-efek yang dibeli dengan janji dijual kembali

- (iv) *Securities purchased under resale agreements*

Estimasi nilai wajar terhadap efek-efek yang dibeli dengan janji dijual kembali ditetapkan berdasarkan diskonto arus kas dengan menggunakan suku bunga pasar uang yang berlaku untuk hutang dengan risiko kredit dan sisa jatuh tempo yang serupa. Karena sisa jatuh tempo di bawah 1 (satu) tahun sehingga nilai tercatat dari efek-efek yang dibeli dengan janji dijual kembali adalah perkiraan yang layak atas nilai wajar.

The estimated fair value of securities purchased under resale agreements is based on discounted cash flows using prevailing money market interest rates for debts with similar credit risk and remaining maturity. Since the maturity is below 1 (one) year, the carrying amount of securities purchased under resale agreements is a reasonable approximation of fair value.

- (v) Kredit yang diberikan, piutang pembiayaan konsumen, dan piutang sewa pembiayaan

- (v) *Loans, consumer financing receivables, and financing lease receivables*

Kredit yang diberikan, piutang pembiayaan konsumen, dan piutang sewa pembiayaan dinyatakan berdasarkan jumlah nilai tercatat setelah dikurangi oleh beban penurunan nilai. Estimasi nilai wajar mencerminkan jumlah diskonto dari estimasi kini dari arus kas masa depan yang diharapkan akan diterima. Arus kas yang diharapkan didiskontokan pada tingkat suku bunga pasar terkini untuk menentukan nilai wajar.

Loans, consumer financing receivables, and financing lease receivables are recorded at carrying amount net of charges for impairment. The estimated fair value represents the discounted amount of estimated future cash flows expected to be received. Expected cash flows are discounted at current market rates to determine fair value.

- (vi) Liabilitas segera, simpanan dari nasabah, simpanan dari bank lain, liabilitas akseptasi, pinjaman diterima, serta beban yang masih harus dibayar dan liabilitas lain-lain

- (vi) *Obligation due immediately, deposits from customers, deposits from other banks, acceptance liabilities, borrowings, and accrual and other liabilities*

Estimasi nilai wajar simpanan tanpa jatuh tempo, termasuk simpanan tanpa bunga, adalah sebesar jumlah terhutang ketika hutang tersebut dibayarkan.

The estimated fair value of deposits with no stated maturity, which includes non-interest bearing deposits, is the amount repayable on demand.

**PT BANK CIMB NIAGA Tbk
DAN ANAK PERUSAHAAN/AND SUBSIDIARIES**

**CATATAN ATAS LAPORAN KEUANGAN KONSOLIDASIAN
31 DESEMBER 2014, 2013, DAN 2012
SERTA TAHUN-TAHUN YANG BERAKHIR
31 DESEMBER 2014, 2013, DAN 2012**
(Dalam jutaan Rupiah, kecuali dinyatakan lain)

**NOTES TO THE CONSOLIDATED FINANCIAL STATEMENTS
31 DECEMBER 2014, 2013, AND 2012
AND FOR THE YEARS ENDED
31 DECEMBER 2014, 2013, AND 2012**
(Expressed in million Rupiah, unless otherwise stated)

51. MANAJEMEN RISIKO (lanjutan)

51. RISK MANAGEMENT (continued)

e. Nilai wajar aset dan liabilitas keuangan (lanjutan)

e. Fair value of financial assets and liabilities (continued)

- (vi) Liabilitas segera, simpanan dari nasabah, simpanan dari bank lain, liabilitas akseptasi, pinjaman diterima, serta beban yang masih harus dibayar dan liabilitas lain-lain (lanjutan)

- (vi) *Obligation due immediately, deposits from customers, deposits from other banks, acceptance liabilities, borrowings, and accrual and other liabilities (continued)*

Estimasi nilai wajar terhadap liabilitas segera, simpanan dengan tingkat suku bunga tetap, liabilitas akseptasi, pinjaman yang diterima, beban yang masih harus dibayar, dan liabilitas lain-lain yang tidak memiliki kuotasi di pasar aktif ditetapkan berdasarkan diskonto arus kas dengan menggunakan suku bunga hutang baru dengan sisa jatuh tempo yang serupa.

The estimated fair value of obligation due immediately, fixed interest-bearing deposits, acceptance liabilities, borrowings, accrual, and other liabilities not quoted in an active market is based on discounted cash flows using interest rates for new debts with similar remaining maturity.

- (vii) Pinjaman subordinasi

- (vii) *Subordinated loans*

Nilai wajar agregat dihitung berdasarkan harga pasar kuotasi. Jika informasi ini tidak tersedia, model diskonto arus kas digunakan berdasarkan kurva *yield* terkini yang sesuai dengan sisa periode jatuh temponya.

The aggregate fair values are calculated based on quoted market prices. For those notes where quoted market prices are not available, a discounted cash flow model is used based on appropriate current yield curve with the remaining term of maturity.

- (viii) Efek-efek yang diterbitkan

- (viii) *Marketable securities issued*

Nilai wajar agregat dihitung berdasarkan harga pasar kuotasi. Jika informasi ini tidak tersedia, model diskonto arus kas digunakan berdasarkan kurva *yield* terkini yang sesuai dengan sisa periode jatuh temponya.

The aggregate fair values are calculated based on quoted market prices. For those notes where quoted market prices are not available, a discounted cash flow model is used based on a current yield curve appropriate with the remaining term of maturity appropriate current yield curve.

Aset dan liabilitas keuangan yang diukur pada nilai wajar menggunakan hirarki nilai wajar sebagai berikut:

Financial assets and liabilities measured at fair value use the following fair value hierarchy of:

- a. Tingkat 1
Harga kuotasian (tidak disesuaikan) dalam pasar aktif untuk aset atau liabilitas yang identik;
- b. Tingkat 2
Input selain harga kuotasian yang termasuk dalam Tingkat 1 yang dapat diobservasi untuk aset atau liabilitas, baik secara langsung (misalnya harga) maupun tidak langsung (misalnya derivasi harga); dan
- c. Tingkat 3
Input untuk aset atau liabilitas yang bukan berdasarkan data pasar yang dapat diobservasi (input yang tidak dapat diobservasi).

- a. *Level 1*
Quoted prices (unadjusted) in active markets for identical assets or liabilities;
- b. *Level 2*
Inputs other than quoted prices included within Level 1 that are observable for the assets or liabilities, either directly (such as prices) or indirectly (such as derived from prices); and
- c. *Level 3*
Inputs for the assets or liabilities that are not based on observable market data (unobservable inputs).

**PT BANK CIMB NIAGA Tbk
DAN ANAK PERUSAHAAN/AND SUBSIDIARIES**

**CATATAN ATAS LAPORAN KEUANGAN KONSOLIDASIAN
31 DESEMBER 2014, 2013, DAN 2012
SERTA TAHUN-TAHUN YANG BERAKHIR
31 DESEMBER 2014, 2013, DAN 2012**
(Dalam jutaan Rupiah, kecuali dinyatakan lain)

**NOTES TO THE CONSOLIDATED FINANCIAL STATEMENTS
31 DECEMBER 2014, 2013, AND 2012
AND FOR THE YEARS ENDED
31 DECEMBER 2014, 2013, AND 2012**
(Expressed in million Rupiah, unless otherwise stated)

51. MANAJEMEN RISIKO (lanjutan)

51. RISK MANAGEMENT (continued)

e. Nilai wajar aset dan liabilitas keuangan (lanjutan)

e. Fair value of financial assets and liabilities (continued)

Pada tanggal 31 Desember 2014, 2013, dan 2012 aset dan liabilitas keuangan yang diukur pada nilai wajar menggunakan hirarki nilai wajar adalah:

As at 31 December 2014, 2013, and 2012 financial assets and liabilities measured at fair value based on following fair value hierarchy:

		2014				
	Nilai tercatat/ Carrying value	Tingkat 1/ Level 1	Tingkat 2/ Level 2	Tingkat 3/ Level 3	Nilai wajar/ Fair value	
Aset						Assets
Efek-efek	9,468,254	-	9,468,254	-	9,468,254	Marketable securities
Obligasi Pemerintah	7,395,633	7,395,633	-	-	7,395,633	Government Bonds
Tagihan derivatif	917,588	-	917,588	-	917,588	Derivative receivables
	17,781,475	7,395,633	10,385,842	-	17,781,475	
Liabilitas						Liabilities
Liabilitas derivatif	631,921	-	631,921	-	631,921	Derivative payables
	631,921	-	631,921	-	631,921	
		2013				
	Nilai tercatat/ Carrying value	Tingkat 1/ Level 1	Tingkat 2/ Level 2	Tingkat 3/ Level 3	Nilai wajar/ Fair value	
Aset						Assets
Efek-efek	8,315,482	2,719,258	5,596,224	-	8,315,482	Marketable securities
Obligasi Pemerintah	8,081,840	8,081,840	-	-	8,081,840	Government Bonds
Tagihan derivatif	1,138,971	-	1,138,971	-	1,138,971	Derivative receivables
	17,536,293	10,801,098	6,735,195	-	17,536,293	
Liabilitas						Liabilities
Liabilitas derivatif	917,273	-	917,273	-	917,273	Derivative payables
	917,273	-	917,273	-	917,273	

**PT BANK CIMB NIAGA Tbk
DAN ANAK PERUSAHAAN/AND SUBSIDIARIES**

**CATATAN ATAS LAPORAN KEUANGAN KONSOLIDASIAN
31 DESEMBER 2014, 2013, DAN 2012
SERTA TAHUN-TAHUN YANG BERAKHIR
31 DESEMBER 2014, 2013, DAN 2012**
(Dalam jutaan Rupiah, kecuali dinyatakan lain)

**NOTES TO THE CONSOLIDATED FINANCIAL STATEMENTS
31 DECEMBER 2014, 2013, AND 2012
AND FOR THE YEARS ENDED
31 DECEMBER 2014, 2013, AND 2012**
(Expressed in million Rupiah, unless otherwise stated)

51. MANAJEMEN RISIKO (lanjutan)

51. RISK MANAGEMENT (continued)

e. Nilai wajar aset dan liabilitas keuangan (lanjutan)

e. Fair value of financial assets and liabilities (continued)

Pada tanggal 31 Desember 2014, 2013, dan 2012 aset dan liabilitas keuangan yang diukur pada nilai wajar menggunakan hirarki nilai wajar adalah: (lanjutan)

As at 31 December 2014, 2013, and 2012 financial assets and liabilities measured at fair value based on following fair value hierarchy: (continued)

	2012					
	Nilai tercatat/ <i>Carrying value</i>	Tingkat 1/ <i>Level 1</i>	Tingkat 2/ <i>Level 2</i>	Tingkat 3/ <i>Level 3</i>	Nilai wajar/ <i>Fair value</i>	
Aset						Assets
Efek-efek	4,576,876	664,917	3,911,959	-	4,576,876	<i>Marketable securities</i>
Obligasi Pemerintah	7,331,124	7,331,124	-	-	7,331,124	<i>Government Bonds</i>
Tagihan derivatif	287,854	-	287,854	-	287,854	<i>Derivative receivables</i>
	12,195,854	7,996,041	4,199,813	-	12,195,854	
Liabilitas						Liabilities
Liabilitas derivatif	160,485	-	160,485	-	160,485	<i>Derivative payables</i>
	160,485	-	160,485	-	160,485	

f. Manajemen risiko permodalan

f. Capital risk management

Kebijakan manajemen modal Bank CIMB Niaga adalah untuk mempertahankan posisi modal yang kuat untuk mendukung pertumbuhan bisnis dan mempertahankan investor, deposan, pelanggan, dan kepercayaan pasar. Dalam pengelolaan permodalan, Bank CIMB Niaga mempertimbangkan faktor-faktor seperti: pengembalian modal yang optimal kepada pemegang saham, menjaga keseimbangan antara keuntungan yang lebih tinggi dengan *gearing ratio* dan keuntungan, serta keamanan yang diberikan oleh posisi modal yang sehat.

Bank CIMB Niaga's capital management objective is to maintain a strong capital position to support business growth and to sustain investors, depositor, customer, and market confidence. In managing its capital, Bank CIMB Niaga considers factors such as: providing optimal capital rate of return to shareholders, maintaining a balance between high return with gearing ratio and the advantages, and safety provided by a sound capital position.

Bank CIMB Niaga telah memenuhi semua persyaratan modal yang diwajibkan sepanjang tahun.

Bank CIMB Niaga has complied with all externally imposed capital requirements throughout the year.

Posisi permodalan Bank CIMB Niaga berdasarkan peraturan Bank Indonesia yang berlaku pada tanggal 31 Desember 2014, 2013, dan 2012, diungkapkan pada Catatan 58.

Bank CIMB Niaga's regulatory capital position under the prevailing Bank Indonesia regulation as at 31 December 2014, 2013, and 2012, were disclosed in Note 58.

Manajemen menggunakan peraturan rasio permodalan untuk memantau kecukupan modal, sesuai dengan standar industri. Pendekatan Bank Indonesia untuk pengukuran modal tersebut terutama didasarkan pada pemantauan kebutuhan modal yang diwajibkan (diukur sebagai 8% dari aset tertimbang menurut risiko) terhadap modal yang tersedia.

Management uses regulatory capital ratios in order to monitor its capital base, in accordance with the industry standards for measuring capital adequacy. Bank Indonesia's approach in measuring the capital ratio is primarily based on capital regulatory towards available capital resources (measured as 8% of risk-weighted assets).

**PT BANK CIMB NIAGA Tbk
DAN ANAK PERUSAHAAN/AND SUBSIDIARIES**

**CATATAN ATAS LAPORAN KEUANGAN KONSOLIDASIAN
31 DESEMBER 2014, 2013, DAN 2012
SERTA TAHUN-TAHUN YANG BERAKHIR
31 DESEMBER 2014, 2013, DAN 2012**
(Dalam jutaan Rupiah, kecuali dinyatakan lain)

**NOTES TO THE CONSOLIDATED FINANCIAL STATEMENTS
31 DECEMBER 2014, 2013, AND 2012
AND FOR THE YEARS ENDED
31 DECEMBER 2014, 2013, AND 2012**
(Expressed in million Rupiah, unless otherwise stated)

51. MANAJEMEN RISIKO (lanjutan)

Profil Risiko

Penilaian risiko ditekankan kepada jenis-jenis risiko sebagaimana yang ditetapkan oleh BI, yaitu Risiko Kredit, Risiko Likuiditas, Risiko Pasar, Risiko Operasional, Risiko Hukum, Risiko Kepatuhan, Risiko Reputasi, dan Risiko Strategis. Untuk mendapatkan profil risiko secara keseluruhan dari semua jenis risiko, Bank CIMB Niaga memberikan bobot risiko untuk setiap jenis risiko sesuai dengan *risk appetite* yang telah direncanakan/ditetapkan sebelumnya. Berdasarkan laporan yang diserahkan ke BI, profil risiko Bank CIMB Niaga secara keseluruhan pada tanggal 31 Desember 2014 dapat dikategorikan Rendah Moderat dengan kecenderungan Stabil.

52. RISIKO KREDIT

Risiko kredit adalah risiko kerugian keuangan yang timbul jika nasabah, klien atau rekanan Bank CIMB Niaga gagal memenuhi liabilitas kontraktualnya kepada Bank CIMB Niaga. Risiko kredit terutama berasal dari kredit yang diberikan kepada sektor konsumen dan komersial, kartu kredit, dan risiko kredit dari *credit enhancement*, seperti kredit derivatif (*credit default swaps*), garansi, *letters of credit*, *endorsements*, dan akseptasi.

Bank CIMB Niaga juga dipengaruhi oleh risiko kredit lainnya yang berasal dari investasi pada efek hutang (Obligasi Pemerintah dan efek-efek) dan eksposur lain yang timbul dari aktivitas perdagangan (eksposur perdagangan).

Manajemen melakukan pengelolaan eksposur risiko kredit dengan hati-hati. Manajemen dan pengendalian atas risiko kredit dipusatkan dalam tim manajemen risiko kredit, yang bertanggung jawab kepada Direksi dan pemimpin tiap unit bisnis secara rutin.

Faktor utama yang berperan dalam pengendalian dan mengurangi risiko kredit adalah kemampuan dan kematangan satuan kerja perkreditan dalam membuat analisa kredit, sehingga pada akhirnya tercapai suatu keseimbangan antara pengelolaan risiko dengan pengembangan bisnis. Bersamaan dengan itu, pengelolaan portofolio dan risiko kredit merupakan tanggung jawab dari Komite Manajemen Risiko.

51. RISK MANAGEMENT (continued)

Risk Profile

Risk assessment is emphasised on types of risks as determined by BI such as Credit Risk, Liquidity Risk, Market Risk, Operational Risk, Legal Risk, Compliance Risk, Reputation Risk, and Strategic Risk. To obtain the overall risk profiles from all types of risks, Bank CIMB Niaga assigns risk weight for each type of risk in accordance with pre-determined risk appetite. Based on Bank CIMB Niaga's report to BI, Bank CIMB Niaga's overall risk profile as at 31 December 2014 is Low Moderate with Stable trends.

52. CREDIT RISK

Credit risk is the risk of financial loss, if any of Bank CIMB Niaga's customers, clients or market counterparties fail to fulfill their contractual obligations to Bank CIMB Niaga. Credit risk arises mainly from consumer and commercial loans, credit cards, and also arises from credit enhancement provided, such as credit derivatives (credit default swaps), guarantees, letters of credit, endorsements, and acceptances.

Bank CIMB Niaga is also exposed to other credit risks arising from investments in debt securities (Government Bonds and marketable securities) and other exposures arising from its trading activities (trading exposures).

Management is prudent in managing its exposure to credit risk. The credit risk management and control are centralised in a credit risk management team, which reports to the Board of Directors and head of each business unit regularly.

The main factor that controls and reduces credit risk is the ability and maturity of the credit units to analyze the credit, which results in a balance between credit risk and business development consideration. At the same time, portfolio management and credit risk is the responsibility of the Risk Management Committee.

**PT BANK CIMB NIAGA Tbk
DAN ANAK PERUSAHAAN/AND SUBSIDIARIES**

**CATATAN ATAS LAPORAN KEUANGAN KONSOLIDASIAN
31 DESEMBER 2014, 2013, DAN 2012
SERTA TAHUN-TAHUN YANG BERAKHIR
31 DESEMBER 2014, 2013, DAN 2012**
(Dalam jutaan Rupiah, kecuali dinyatakan lain)

**NOTES TO THE CONSOLIDATED FINANCIAL STATEMENTS
31 DECEMBER 2014, 2013, AND 2012
AND FOR THE YEARS ENDED
31 DECEMBER 2014, 2013, AND 2012**
(Expressed in million Rupiah, unless otherwise stated)

52. RISIKO KREDIT (lanjutan)

(i) Pengukuran risiko kredit

Estimasi terhadap eksposur kredit adalah proses yang kompleks dan memerlukan penggunaan model, dimana nilai dari suatu produk bervariasi tergantung dengan perubahan pada variabel-variabel pasar, arus kas masa depan, dan rentang waktu. Penilaian risiko kredit atas suatu portofolio aset memerlukan estimasi-estimasi, seperti kemungkinan terjadinya wanprestasi, rasio kerugian, dan korelasi wanprestasi antar rekanan.

Saat ini Bank CIMB Niaga sedang dalam tahap pengembangan model untuk mendukung kuantifikasi dari risiko kredit. Model peringkat dan skor ini akan digunakan untuk keseluruhan portofolio kredit utama dan membentuk basis untuk mengukur risiko wanprestasi. Dalam mengukur risiko kredit untuk kredit yang diberikan, Bank CIMB Niaga mempertimbangkan tiga komponen: (i) estimasi kerugian saat debitur atau rekanan tidak dapat memenuhi liabilitasnya; (ii) estimasi tingkat eksposur saat debitur atau rekanan tidak dapat memenuhi liabilitasnya baik pada *on-balance sheet* maupun *off-balance sheet*; dan (iii) estimasi kerugian yang harus ditanggung oleh Bank CIMB Niaga atas liabilitas yang telah wanprestasi.

Untuk memantau risiko atas penyaluran kredit, secara rutin Bank CIMB Niaga melakukan analisa terhadap portofolio kredit melalui pendekatan secara statistik berdasarkan segmentasi bisnis dan kualitas kredit dari debitur atau rekanan. Indikator "Peringatan Dini" ditentukan melalui proyeksi dan pemantauan limit. Metode yang digunakan dalam memantau portofolio secara reguler adalah matriks transisi dan *Gross Roll Rate Model*.

Penetapan Kebijakan Limit dan pemantauan juga dilakukan secara rutin, antara lain: Batas Maksimum Pemberian Kredit, segmentasi bisnis (kategori debitur), jenis mata uang, dan sektor ekonomi. Bank CIMB Niaga telah menetapkan limit-limit untuk memantau kualitas portofolio kredit ritel, termasuk didalamnya kredit ritel yang diberikan kepada individu, dalam jangka waktu tertentu/cicilan atau berulang dan kredit yang diberikan secara langsung atau tidak langsung kepada debitur.

52. CREDIT RISK (continued)

(i) Credit risk measurement

The estimation of credit exposure is complex and requires the use of models, as the value of a product varies depend on changes in market variables, expected future cash flows, and the passage of time. The credit assessment of asset portfolio entails further estimations such as the likelihood of defaults occurring of the associated loss ratios and of default correlations between counterparties.

Currently, Bank CIMB Niaga is developing models to support the quantification of credit risk. These rating and scoring models will be used for all key credit portfolios and form the basis for measuring default risks. In measuring credit risk of loans, Bank CIMB Niaga considers three components: (i) loss estimation when debtor or counterparts cannot fulfilled their contractual obligations; (ii) estimation of the exposure when a debtors or counterparts cannot fulfilled their obligations, both at on-balance sheet and off-balance sheet; and (iii) loss estimation on the defaulted obligations which Bank CIMB Niaga should bear.

To manage and monitor credit risk, Bank CIMB Niaga performs portfolio analysis regularly through statistical method based on portfolio segmentation and credit quality from debtors or counterparts. "Early Warning" indicators are established through forecasting and limit monitoring. Several methods used in regular portfolio monitoring are transition matrix and Gross Roll Rate Model.

Policy and Limits monitoring is conducted on regular basis including: Legal Lending Limit, business segmentation (category of debtor), type of currency, and economic sectors. Bank CIMB Niaga has set the limits to monitor the quality of retail credit portfolio, covering the types of loans which granted to individuals, within a specific period/installment or revolving and direct or indirect lending to the debtor.

**PT BANK CIMB NIAGA Tbk
DAN ANAK PERUSAHAAN/AND SUBSIDIARIES**

**CATATAN ATAS LAPORAN KEUANGAN KONSOLIDASIAN
31 DESEMBER 2014, 2013, DAN 2012
SERTA TAHUN-TAHUN YANG BERAKHIR
31 DESEMBER 2014, 2013, DAN 2012**
(Dalam jutaan Rupiah, kecuali dinyatakan lain)

**NOTES TO THE CONSOLIDATED FINANCIAL STATEMENTS
31 DECEMBER 2014, 2013, AND 2012
AND FOR THE YEARS ENDED
31 DECEMBER 2014, 2013, AND 2012**
(Expressed in million Rupiah, unless otherwise stated)

52. RISIKO KREDIT (lanjutan)

(ii) Pengendalian batas risiko dan kebijakan mitigasi

Bank CIMB Niaga mengelola, membatasi, dan mengendalikan konsentrasi risiko kredit dimanapun risiko tersebut teridentifikasi secara khusus, terhadap debitur individu dan kelompok, dan industri serta geografis.

Bank CIMB Niaga menentukan tingkat risiko kredit yang dimiliki dengan menetapkan batas jumlah risiko yang bisa diterima yang terkait dengan satu debitur, atau kelompok debitur, dan berdasarkan segmen geografis dan industri. Risiko ini dimonitor dengan basis *revolving* dan akan ditelaah secara tahunan atau dengan frekuensi yang lebih sering jika diperlukan.

Eksposur pada satu debitur termasuk bank dan perantara (*broker*) juga dibatasi oleh *sublimit* yang mencakup eksposur laporan posisi keuangan dan rekening administratif, dan batas risiko pengiriman harian sehubungan dengan unsur yang diperdagangkan seperti kontrak *forward* untuk nilai tukar mata uang asing. Eksposur aktual terhadap batas yang telah ditetapkan dimonitor secara harian.

Batas pemberian kredit ditelaah mengikuti perubahan pada kondisi pasar dan ekonomi, telaahan kredit secara periodik, dan penilaian atas kemungkinan wanprestasi.

Beberapa pengendalian spesifik lainnya dan pengukuran mitigasi dijelaskan di bawah ini:

Agunan

Bank CIMB Niaga menerapkan kebijakan untuk memitigasi risiko kredit, antara lain dengan meminta agunan sebagai jaminan pelunasan kredit jika jaminan berupa sumber pembayaran utama debitur berdasarkan arus kas tidak terpenuhi. Jenis agunan yang dapat diterima untuk kredit modal kerja dan investasi dalam rangka memitigasi risiko kredit antara lain adalah:

- Kas (termasuk simpanan dari nasabah);
- Tanah dan/atau bangunan;
- *Standby LC/Bank* Garansi yang diterima Bank CIMB Niaga;
- Mesin;
- Kendaraan bermotor;
- Piutang dagang;
- Bahan baku/barang dagangan (persediaan); dan
- Saham atau surat berharga lainnya.

52. CREDIT RISK (continued)

(ii) Risk limit control and mitigation policies

Bank CIMB Niaga manages, limits, and controls concentrations of credit risk wherever they are identified in particular, to individual counterparties and groups, and to industries and geographical.

Bank CIMB Niaga structures the levels of credit risk and undertakes by placing limits on the amount of risk accepted in relation to one borrower, or groups of borrowers, and to geographical and industry segments. Such risks are monitored on a revolving basis and subject to an annual or more frequent review, when considered necessary.

The exposure to any one borrower including banks and brokers is further restricted by sublimits covering on statement of financial position and administrative accounts, and daily delivery risk limits in relation to trading items such as forward foreign exchange contracts. Actual exposures against limits are monitored daily.

Lending limits are reviewed following market changing and economic conditions, periodic credit reviews, and assessments of probability of default.

Some other specific control and mitigation measures are outlined belows:

Collateral

Bank CIMB Niaga employs policies to mitigate credit risk, by asking collateral to secure the repayment of loans if the main source of debtor's payment is based on its cash flow were not fulfilled. Collateral types that can be used for working capital and investment loans to mitigate the risk are such as:

- Cash (including deposits from customers);
- Land and/or building;
- *Standby LC/Bank* Guarantee received by Bank CIMB Niaga;
- Machinery;
- Vehicle;
- Trade receivables;
- Inventory; and
- Stock or other marketable securities.

**PT BANK CIMB NIAGA Tbk
DAN ANAK PERUSAHAAN/AND SUBSIDIARIES**

**CATATAN ATAS LAPORAN KEUANGAN KONSOLIDASIAN
31 DESEMBER 2014, 2013, DAN 2012
SERTA TAHUN-TAHUN YANG BERAKHIR
31 DESEMBER 2014, 2013, DAN 2012**
(Dalam jutaan Rupiah, kecuali dinyatakan lain)

**NOTES TO THE CONSOLIDATED FINANCIAL STATEMENTS
31 DECEMBER 2014, 2013, AND 2012
AND FOR THE YEARS ENDED
31 DECEMBER 2014, 2013, AND 2012**
(Expressed in million Rupiah, unless otherwise stated)

52. RISIKO KREDIT (lanjutan)

- (ii) Pengendalian batas risiko dan kebijakan mitigasi (lanjutan)

Pemberian pembiayaan dan kredit jangka panjang kepada entitas korporasi (modal kerja dan investasi) pada umumnya disertai agunan. Untuk meminimalisasi kerugian kredit, Bank CIMB Niaga akan meminta tambahan agunan dari debitur ketika terdapat indikasi penurunan nilai atas kredit yang diberikan.

Agunan yang dimiliki sebagai jaminan atas aset keuangan selain untuk kredit yang diberikan ditentukan berdasarkan sifat dari instrumennya. Efek hutang, treasury, dan tagihan kepada nasabah bank yang memenuhi syarat lainnya pada umumnya tanpa agunan, kecuali untuk *asset-backed securities* dan instrumen sejenis, yang dijamin dengan portofolio instrumen keuangan. Khususnya untuk nasabah korporasi, jaminan yang disyaratkan antara lain dapat berupa *margin collateral*.

Jaminan untuk kredit konsumsi adalah aset yang dibiayai yaitu tanah dan/atau bangunan atau kendaraan bermotor. Secara umum, Bank CIMB Niaga mengharuskan rasio agunan terhadap kredit yang diberikan sebesar 130% pada awal kredit.

Batas pemberian (untuk derivatif dan kredit)

Bank CIMB Niaga menetapkan batas pengendalian yang ketat atas posisi derivatif bersih (yang merupakan selisih antara kontrak pembelian dan penjualan) baik dalam hal jumlah maupun jangka waktu. Jumlah risiko kredit terbatas pada arus kas masuk bersih masa depan atas instrumen, dimana untuk derivatif hanyalah fraksi dari kontrak, atau nilai nosional yang menyatakan volume instrumen tersebut. Eksposur risiko kredit dan potensi eksposur dari pergerakan pasar dikelola sebagai bagian dari keseluruhan batas pemberian kredit kepada nasabah. Agunan dan jaminan lainnya tidak harus selalu didapatkan untuk eksposur instrumen risiko kredit, kecuali jika Bank CIMB Niaga mensyaratkan margin deposito dari pihak rekanan.

Risiko *settlement* timbul jika pembayaran dalam bentuk uang tunai, efek atau saham dilakukan dengan harapan akan dapat menerima hak yang setara dengan kas atau efek. Batas penyelesaian harian ditetapkan untuk setiap debitur untuk menutupi jumlah agregat penyelesaian risiko yang berasal dari transaksi pasar harian Bank CIMB Niaga.

52. CREDIT RISK (continued)

- (ii) *Risk limit control and mitigation policies (continued)*

Longer term financing and lending to corporate entities (working capital and investment) are generally secured. In addition, in order to minimise the credit loss, Bank CIMB Niaga will ask additional collateral from the counterparty as soon as impairment indicators are identified for the relevant individual loans.

Collateral held as security for financial assets other than loans depend on the nature of the instrument. Debt securities, treasury, and other customer's eligible bills are generally unsecured, except for asset-backed securities and similar instruments, which are secured by portfolios of financial instruments. Particularly for corporate customers, the required collateral can be in form of margin collateral.

Collateral for consumer loan is financed assets consisted of land and/or building or vehicle. Generally, Bank CIMB Niaga is requiring 130% of collateral ratio to total loans at inceptions.

Lending limits (for derivative and loan)

Bank CIMB Niaga maintains strict control limits on net open derivative positions (that is, the difference between purchase and sale contracts) in term of amount and term. The amount of credit risk is limited to expected future net cash inflows of instruments, which in relation to derivatives are only a fraction of the contract, or notional values used to express the volume of instruments outstanding. This credit risk exposure is managed as part of the overall lending limits with customers, together with potential exposures from market movements. Collateral or other security is not always obtained for credit risk exposures on these instruments, except where Bank CIMB Niaga requires margin deposits from counterparties.

Settlement risk arises in any situation where a payment in cash, securities or equities is made with an expectation of receiving an equivalent cash or securities. Daily settlement limits are established for each counterparty to cover the aggregate of all settlement risk arising from Bank CIMB Niaga's market transactions on any single day.

**PT BANK CIMB NIAGA Tbk
DAN ANAK PERUSAHAAN/AND SUBSIDIARIES**

**CATATAN ATAS LAPORAN KEUANGAN KONSOLIDASIAN
31 DESEMBER 2014, 2013, DAN 2012
SERTA TAHUN-TAHUN YANG BERAKHIR
31 DESEMBER 2014, 2013, DAN 2012**
(Dalam jutaan Rupiah, kecuali dinyatakan lain)

**NOTES TO THE CONSOLIDATED FINANCIAL STATEMENTS
31 DECEMBER 2014, 2013, AND 2012
AND FOR THE YEARS ENDED
31 DECEMBER 2014, 2013, AND 2012**
(Expressed in million Rupiah, unless otherwise stated)

52. RISIKO KREDIT (lanjutan)

- (ii) Pengendalian batas risiko dan kebijakan mitigasi (lanjutan)

Kesepakatan induk untuk menyelesaikan secara neto

Salah satu cara Bank CIMB Niaga membatasi eksposur kerugian kredit adalah dengan melakukan kesepakatan induk untuk menyelesaikan secara neto (*master netting arrangements*) dengan pihak *counterparty* yang memiliki volume transaksi yang signifikan. Secara umum, kesepakatan induk untuk menyelesaikan secara neto tidak selalu mengarah pada saling hapus aset dan liabilitas dalam laporan posisi keuangan konsolidasian, karena transaksi-transaksi tersebut biasanya diselesaikan secara bruto atau pada sebagian besar kesepakatan induk untuk menyelesaikan secara neto saling hapus hanya terjadi dalam hal wanprestasi. Namun risiko kredit atas suatu kontrak akan terminimalisasi dengan kesepakatan induk untuk menyelesaikan secara neto apabila terjadi wanprestasi, dimana seluruh saldo dengan pihak *counterpart* akan dihapus dan diselesaikan secara neto. Eksposur risiko kredit Bank CIMB Niaga secara keseluruhan atas instrumen derivatif yang terkait dengan kesepakatan induk untuk menyelesaikan secara neto dapat berubah secara substansial dalam periode yang singkat sesuai dengan transaksi yang mempengaruhi kesepakatan tersebut.

Batasan-batasan keuangan (komitmen yang terkait dengan kredit dan *loan book*)

Tujuan utama instrumen ini adalah untuk memastikan adanya ketersediaan dana untuk nasabah ketika dibutuhkan. Bank garansi dan *standby letter of credit* memiliki risiko kredit yang hampir sama dengan kredit yang diberikan. Dokumentasi dan *commercial letters of credit* yang dibuat oleh Bank CIMB Niaga atas nama nasabah memberikan otorisasi kepada pihak ketiga untuk mencairkan *drafts* tersebut sampai jumlah yang telah ditetapkan dengan syarat dan ketentuan tertentu dijamin pada pengiriman barang terkait sehingga instrumen ini memiliki risiko yang lebih rendah dibandingkan dengan kredit yang diberikan secara langsung.

Bank CIMB Niaga memonitor jangka waktu jatuh tempo komitmen kredit oleh karena komitmen dengan jangka waktu yang lebih lama pada umumnya memiliki risiko kredit yang lebih besar dibandingkan dengan komitmen yang memiliki jangka waktu yang lebih pendek.

52. CREDIT RISK (continued)

- (ii) *Risk limit control and mitigation policies (continued)*

Master netting arrangements

One of Bank CIMB Niaga's approach to restrict its exposure to credit losses is by entering into master netting arrangements with counterparties with which it undertakes a significant volume of transactions. Master netting arrangements do not generally result in an off-set of assets and liabilities of the consolidated statements of financial position, as the transactions are either usually settled on a gross basis or under mostly netting agreements, the right of set off is triggered only on default. However the credit risk associated with favourable contracts is reduced by a master netting arrangement to the extent that if a default occurs, all amounts with the counterparty are terminated and settled on a net basis. Bank CIMB Niaga's overall exposure to credit risk on derivative instruments subject to master netting arrangements can change substantially within a short period, as it is affected by each transaction subject to the arrangement.

Financial covenants (for credit related commitments and loan book)

The primary purpose of these instruments is to ensure that funds are available to a customer as needed. Bank guarantees and standby letters of credit almost carry the same credit risk as loans. Documentary and commercial letters of credit which are written by Bank CIMB Niaga on behalf of a customer, authorizing a third party to draw drafts up to a stipulated amount under specific terms and conditions are collateralised by the underlying shipments of goods to which they relate and therefore carrying less risk than a direct loan.

Bank CIMB Niaga monitors the term to maturity of credit commitments because longer term commitments generally have a greater degree of credit risk than shorter term commitments.

**PT BANK CIMB NIAGA Tbk
DAN ANAK PERUSAHAAN/AND SUBSIDIARIES**

**CATATAN ATAS LAPORAN KEUANGAN KONSOLIDASIAN
31 DESEMBER 2014, 2013, DAN 2012
SERTA TAHUN-TAHUN YANG BERAKHIR
31 DESEMBER 2014, 2013, DAN 2012**
(Dalam jutaan Rupiah, kecuali dinyatakan lain)

**NOTES TO THE CONSOLIDATED FINANCIAL STATEMENTS
31 DECEMBER 2014, 2013, AND 2012
AND FOR THE YEARS ENDED
31 DECEMBER 2014, 2013, AND 2012**
(Expressed in million Rupiah, unless otherwise stated)

52. RISIKO KREDIT (lanjutan)

52. CREDIT RISK (continued)

(iii) Penurunan nilai dan kebijakan pencadangan

(iii) *Impairment and provisioning policies*

Cadangan kerugian penurunan nilai yang diakui pada pelaporan keuangan hanyalah kerugian yang telah terjadi pada tanggal laporan keuangan konsolidasian atas posisi keuangan (berdasarkan bukti obyektif atas penurunan nilai).

Impairment allowances are recognised for financial reporting purposes only for losses that have been incurred at the date of the consolidated statements of financial position (based on objective evidence of impairment).

(iv) Eksposur maksimum risiko kredit tanpa memperhitungkan agunan dan pendukung kredit lainnya

(iv) *Maximum exposure to credit risk without taking into account of any collateral held or other credit enhancements*

Eksposur risiko kredit terhadap aset pada laporan posisi keuangan pada tanggal 31 Desember 2014, 2013, dan 2012 adalah:

Credit risk exposures relating to statements of financial position's assets as at 31 December 2014, 2013, and 2012 are as follows:

	Eksposur maksimum/ Maximum exposure			
	2014	2013	2012	
Giro pada Bank Indonesia	14,644,709	13,906,003	12,793,295	<i>Current accounts with Bank Indonesia</i>
Giro pada bank lain	3,446,400	3,241,061	2,709,843	<i>Current accounts with other banks</i>
Penempatan pada bank lain dan Bank Indonesia	3,027,322	9,495,048	12,382,281	<i>Placement with other banks and Bank Indonesia</i>
Efek-efek				<i>Marketable securities</i>
Diperdagangkan	830,657	2,740,742	1,088,115	<i>Trading</i>
Tersedia untuk dijual	8,617,855	5,553,739	3,467,595	<i>Available-for-sale</i>
Dimiliki hingga jatuh tempo	1,377,630	1,460,098	1,421,286	<i>Held-to-maturity</i>
Obligasi Pemerintah				<i>Government Bonds</i>
Diperdagangkan	873,258	712,470	1,020,938	<i>Trading</i>
Tersedia untuk dijual	6,522,375	7,369,370	6,310,186	<i>Available-for-sale</i>
Dimiliki hingga jatuh tempo	4,088,633	2,131,087	752,816	<i>Held-to-maturity</i>
Efek yang dibeli dengan janji dijual kembali	-	69,070	200,585	<i>Securities purchased under resale agreement</i>
Tagihan derivatif	917,588	1,138,971	287,854	<i>Derivative receivables</i>
Kredit yang diberikan, Piutang pembiayaan konsumen, dan Piutang sewa pembiayaan				<i>Loans, consumer financing receivables, and financing lease receivables</i>
Modal kerja	84,140,154	71,231,197	65,860,192	<i>Working capital</i>
Investasi	45,362,206	41,067,088	39,123,487	<i>Investment</i>
Konsumsi	41,023,147	40,860,152	37,017,337	<i>Consumer</i>
	<u>170,525,507</u>	<u>153,158,437</u>	<u>142,001,016</u>	
Tagihan akseptasi	5,119,606	5,411,742	3,101,220	<i>Acceptance receivables</i>
Penyertaan	13,048	12,108	10,221	<i>Investments</i>
Pendapatan yang masih harus diterima	1,376,061	1,175,155	1,078,759	<i>Accrued income</i>
Aset lain-lain	473,134	495,138	340,164	<i>Other assets</i>
	<u><u>221,853,783</u></u>	<u><u>208,070,239</u></u>	<u><u>188,966,174</u></u>	

**PT BANK CIMB NIAGA Tbk
DAN ANAK PERUSAHAAN/AND SUBSIDIARIES**

**CATATAN ATAS LAPORAN KEUANGAN KONSOLIDASIAN
31 DESEMBER 2014, 2013, DAN 2012
SERTA TAHUN-TAHUN YANG BERAKHIR
31 DESEMBER 2014, 2013, DAN 2012**
(Dalam jutaan Rupiah, kecuali dinyatakan lain)

**NOTES TO THE CONSOLIDATED FINANCIAL STATEMENTS
31 DECEMBER 2014, 2013, AND 2012
AND FOR THE YEARS ENDED
31 DECEMBER 2014, 2013, AND 2012**
(Expressed in million Rupiah, unless otherwise stated)

52. RISIKO KREDIT (lanjutan)

- (iv) Eksposur maksimum risiko kredit tanpa memperhitungkan agunan dan pendukung kredit lainnya (lanjutan)

Eksposur risiko kredit terhadap rekening administratif pada tanggal 31 Desember 2014, 2013, dan 2012 adalah:

	Eksposur maksimum/ Maximum exposure		
	2014	2013	2012
Fasilitas kredit kepada nasabah yang belum ditarik - <i>committed</i>			
Modal kerja	6,599,513	6,906,172	8,390,965
Investasi	392,051	475,623	702,105
Konsumsi	2,654,912	1,758,948	557,544
<i>Irrevocable letters of credit</i>			
yang masih berjalan	2,669,385	3,512,510	2,640,343
Garansi yang diterbitkan	3,918,714	4,079,789	3,970,735
	16,234,575	16,733,042	16,261,692

Tabel di atas menggambarkan eksposur maksimum atas risiko kredit bagi Bank CIMB Niaga pada tanggal 31 Desember 2014, 2013, dan 2012 tanpa memperhitungkan agunan atau pendukung kredit lainnya. Untuk aset neraca, eksposur di atas ditentukan berdasarkan nilai tercatat bersih seperti yang diungkapkan pada laporan posisi keuangan konsolidasian.

Seperti yang telah dijelaskan di atas, pada tanggal 31 Desember 2014, 73,75% (2013: 70,08%; 2012: 72,56%) dari jumlah eksposur maksimum berasal dari kredit yang diberikan.

Manajemen yakin akan kemampuan Bank CIMB Niaga untuk mengendalikan dan memelihara eksposur risiko kredit yang berasal dari kredit yang diberikan berdasarkan hal-hal sebagai berikut:

- Bank CIMB Niaga telah memiliki pedoman tertulis mengenai kebijakan dan proses kredit yang mencakup seluruh aspek pemberian kredit yang dilakukan. Setiap pemberian kredit harus senantiasa mengacu pada kebijakan tersebut;
- Bank CIMB Niaga telah memiliki sistem deteksi dini permasalahan melalui "early warning system" dan pemantauan yang disiplin;
- Seluruh kredit diberikan dengan agunan kecuali untuk jenis kredit tertentu seperti kartu kredit, *personal loan*, dan fasilitas antar bank; dan
- Pada tanggal 31 Desember 2014, 95,05% (2013: 96,66%; 2012: 97,27%) dari portfolio kredit yang diberikan dikategorikan sebagai tidak mengalami penurunan nilai.

52. CREDIT RISK (continued)

- (iv) Maximum exposure to credit risk without taking into account of any collateral held or other credit enhancements (continued)

Credit risk exposures relating to off-balance sheet items as at 31 December 2014, 2013, and 2012 are as follows:

	Eksposur maksimum/ Maximum exposure		
	2014	2013	2012
Unused loan facilities granted - <i>committed</i>			
Working capital	6,599,513	6,906,172	8,390,965
Investment	392,051	475,623	702,105
Consumer	2,654,912	1,758,948	557,544
Outstanding irrevocable letters of credit			
yang masih berjalan	2,669,385	3,512,510	2,640,343
Guarantees issued	3,918,714	4,079,789	3,970,735
	16,234,575	16,733,042	16,261,692

The table above represents maximum of credit risk exposure to Bank CIMB Niaga as at 31 December 2014, 2013, and 2012 without taking into account of any collateral held or other credit enhancements attached. For on-balance sheet assets, the exposures set out above are based on net carrying amounts as reported in the consolidated statements of financial position.

As shown above, as at 31 December 2014, 73.75% (2013: 70.08%; 2012: 72.56%) of the total maximum exposure is derived from loans.

Management is confident in its ability to continue to control and sustain minimal exposure of credit risk to Bank CIMB Niaga resulting from its loan based on the following:

- Bank CIMB Niaga has a documented credit policy and procedures that covers all aspects of Bank CIMB Niaga's lending activities. Loan transactions must adhere to the requirements of Bank CIMB Niaga's policy;
- Bank CIMB Niaga has early problem detection system through "early warning system" and disciplined monitoring;
- All loans are secured by collateral, except for certain loans such as credit card, personal loan, and interbank loans; and
- As at 31 December 2014, 95.05% (2013: 96.66%; 2012: 97.27%) of the loans is classified as unimpaired.

**PT BANK CIMB NIAGA Tbk
DAN ANAK PERUSAHAAN/AND SUBSIDIARIES**

**CATATAN ATAS LAPORAN KEUANGAN KONSOLIDASIAN
31 DESEMBER 2014, 2013, DAN 2012
SERTA TAHUN-TAHUN YANG BERAKHIR
31 DESEMBER 2014, 2013, DAN 2012**
(Dalam jutaan Rupiah, kecuali dinyatakan lain)

**NOTES TO THE CONSOLIDATED FINANCIAL STATEMENTS
31 DECEMBER 2014, 2013, AND 2012
AND FOR THE YEARS ENDED
31 DECEMBER 2014, 2013, AND 2012**
(Expressed in million Rupiah, unless otherwise stated)

52. RISIKO KREDIT (lanjutan)

- (iv) Eksposur maksimum risiko kredit tanpa memperhitungkan agunan dan pendukung kredit lainnya (lanjutan)

Konsentrasi risiko aset keuangan dengan eksposur risiko kredit

a) Sektor geografis

Tabel berikut menggambarkan rincian eksposur kredit Bank CIMB Niaga pada nilai tercatat (tanpa memperhitungkan agunan atau pendukung kredit lainnya), yang dikategorikan berdasarkan area geografis pada tanggal 31 Desember 2014, 2013, dan 2012. Untuk tabel ini, Bank CIMB Niaga telah mengalokasikan eksposur area berdasarkan wilayah geografis tempat mereka beroperasi.

52. CREDIT RISK (continued)

- (iv) Maximum exposure to credit risk without taking into account of any collateral held or other credit enhancements (continued)

Concentration of risks of financial assets with credit risk exposure

a) Geographical sectors

The following tables describe Bank CIMB Niaga's credit exposure at their carrying amounts (without taking into account of any collateral held or other credit enhancements), as categorised by geographical region as at 31 December 2014, 2013, and 2012. For these tables, Bank CIMB Niaga has allocated exposures to regions based on the geographical area which activities are undertaken.

	2014							Jumlah/ Total	
	Jakarta/ Jakarta	Jawa Barat/ West Java	Jawa Tengah/ Central Java	Jawa Timur/ East Java	Indonesia Timur/ East Indonesia	Sumatera/ Sumatera	Anak Perusahaan/ Subsidiaries		
Giro pada									Current accounts with
Bank Indonesia	14,644,709	-	-	-	-	-	-	14,644,709	Bank Indonesia
Giro pada bank lain	3,444,623	-	-	-	1,774	3	-	3,446,400	Current accounts with other banks
Penempatan pada bank lain dan Bank Indonesia	3,036,007	-	-	-	-	-	-	3,036,007	Placements with other banks and Bank Indonesia
Efek-efek									Marketable securities
Diperdagangkan	830,657	-	-	-	-	-	-	830,657	Trading
Tersedia untuk dijual	8,637,597	-	-	-	-	-	-	8,637,597	Available-for-sale
Dimiliki hingga jatuh tempo	1,359,038	10,161	27,372	-	-	354	-	1,396,925	Held-to-maturity
Obligasi Pemerintah									Government bonds
Diperdagangkan	873,258	-	-	-	-	-	-	873,258	Trading
Tersedia untuk dijual	6,522,375	-	-	-	-	-	-	6,522,375	Available-for-sale
Dimiliki hingga jatuh tempo	4,088,633	-	-	-	-	-	-	4,088,633	Held-to-maturity
Tagihan derivatif	917,588	-	-	-	-	-	-	917,588	Derivative receivables
Kredit yang diberikan,									Loans, consumer financing
Piutang pembiayaan konsumen, dan									receivables, and financing lease
Piutang sewa pembiayaan									receivables
Modal kerja	54,117,029	4,552,637	7,092,258	12,231,364	1,833,572	6,614,762	-	86,441,622	Working capital
Investasi	31,111,394	2,797,756	3,130,565	2,845,332	1,436,297	5,907,157	-	47,228,501	Investment
Konsumsi	23,135,568	3,286,319	1,571,180	2,560,063	1,401,324	3,756,042	7,276,211	42,986,707	Consumer
Tagihan akseptasi	4,220,008	152,202	301,408	388,539	-	57,449	-	5,119,606	Acceptance receivables
Penyertaan	13,938	-	-	-	-	-	-	13,938	Investments
Pendapatan yang masih harus diterima	968,994	69,948	85,020	108,724	26,776	116,599	-	1,376,061	Accrued income
Aset lain-lain	902,633	-	-	-	-	-	-	902,633	Other assets
	158,824,049	10,869,023	12,207,803	18,134,022	4,699,743	16,452,366	7,276,211	228,463,217	
Dikurangi: Cadangan kerugian penurunan nilai								(6,609,434)	Less: Allowance for impairment losses
								221,853,783	

**PT BANK CIMB NIAGA Tbk
DAN ANAK PERUSAHAAN/AND SUBSIDIARIES**

**CATATAN ATAS LAPORAN KEUANGAN KONSOLIDASIAN
31 DESEMBER 2014, 2013, DAN 2012
SERTA TAHUN-TAHUN YANG BERAKHIR
31 DESEMBER 2014, 2013, DAN 2012**
(Dalam jutaan Rupiah, kecuali dinyatakan lain)

**NOTES TO THE CONSOLIDATED FINANCIAL STATEMENTS
31 DECEMBER 2014, 2013, AND 2012
AND FOR THE YEARS ENDED
31 DECEMBER 2014, 2013, AND 2012**
(Expressed in million Rupiah, unless otherwise stated)

52. RISIKO KREDIT (lanjutan)

(iv) Eksposur maksimum risiko kredit tanpa memperhitungkan agunan dan pendukung kredit lainnya (lanjutan)

Konsentrasi risiko aset keuangan dengan eksposur risiko kredit (lanjutan)

a) Sektor geografis (lanjutan)

52. CREDIT RISK (continued)

(iv) Maximum exposure to credit risk without taking into account of any collateral held or other credit enhancements (continued)

Concentration of risks of financial assets with credit risk exposure (continued)

a) Geographical sectors (continued)

	2013							Jumlah/ Total	
	Jakarta Jakarta	Jawa Barat/ West Java	Jawa Tengah/ Central Java	Jawa Timur/ East Java	Indonesia Timur/ East Indonesia	Sumatera/ Sumatera	Anak Perusahaan/ Subsidiaries		
Giro pada									
Bank Indonesia	13,906,003	-	-	-	-	-	-	13,906,003	Current accounts with Bank Indonesia
Giro pada bank lain	3,240,093	-	-	-	966	2	-	3,241,061	Current accounts with other banks
Penempatan pada bank lain dan Bank Indonesia	9,507,531	-	-	-	-	-	-	9,507,531	Placements with other banks and Bank Indonesia
Efek-efek									Marketable securities
Diperdagangkan	2,740,742	-	-	-	-	-	-	2,740,742	Trading
Tersedia untuk dijual	5,574,740	-	-	-	-	-	-	5,574,740	Available-for-sale
Dimiliki hingga jatuh tempo	1,453,581	7,103	18,800	11	-	655	-	1,480,150	Held-to-maturity
Obligasi Pemerintah									Government bonds
Diperdagangkan	712,470	-	-	-	-	-	-	712,470	Trading
Tersedia untuk dijual	7,369,370	-	-	-	-	-	-	7,369,370	Available-for-sale
Dimiliki hingga jatuh tempo	2,131,087	-	-	-	-	-	-	2,131,087	Held-to-maturity
Efek yang dibeli dengan janji dijual kembali	69,070	-	-	-	-	-	-	69,070	Securities purchased under resale agreements
Tagihan derivatif	1,138,971	-	-	-	-	-	-	1,138,971	Derivative receivables
Kredit yang diberikan, Piutang pembiayaan konsumen, dan Piutang sewa pembiayaan									Loans, consumer financing receivables, and financing lease receivables
Modal kerja	44,952,188	4,238,502	5,916,358	10,708,455	1,655,619	5,592,340	-	73,063,462	Working capital
Investasi	28,050,811	2,592,925	2,162,687	2,330,074	1,362,110	5,873,687	-	42,372,294	Investment
Konsumsi	22,424,863	3,537,808	1,620,778	2,009,578	1,381,630	3,281,088	7,563,210	41,818,955	Consumer
Tagihan akseptasi	2,566,279	124,598	2,538,364	168,094	-	14,407	-	5,411,742	Acceptance receivables
Penyertaan	12,998	-	-	-	-	-	-	12,998	Investments
Pendapatan yang masih harus diterima	816,069	71,937	61,267	94,508	20,015	111,359	-	1,175,155	Accrued income
Aset lain-lain	924,637	-	-	-	-	-	-	924,637	Other assets
	147,591,503	10,572,873	12,318,254	15,310,720	4,420,340	14,873,538	7,563,210	212,650,438	
Dikurangi: Cadangan kerugian penurunan nilai								(4,580,199)	Less: Allowance for impairment losses
								208,070,239	

**PT BANK CIMB NIAGA Tbk
DAN ANAK PERUSAHAAN/AND SUBSIDIARIES**

**CATATAN ATAS LAPORAN KEUANGAN KONSOLIDASIAN
31 DESEMBER 2014, 2013, DAN 2012
SERTA TAHUN-TAHUN YANG BERAKHIR
31 DESEMBER 2014, 2013, DAN 2012**
(Dalam jutaan Rupiah, kecuali dinyatakan lain)

**NOTES TO THE CONSOLIDATED FINANCIAL STATEMENTS
31 DECEMBER 2014, 2013, AND 2012
AND FOR THE YEARS ENDED
31 DECEMBER 2014, 2013, AND 2012**
(Expressed in million Rupiah, unless otherwise stated)

52. RISIKO KREDIT (lanjutan)

- (iv) Eksposur maksimum risiko kredit tanpa memperhitungkan agunan dan pendukung kredit lainnya (lanjutan)

Konsentrasi risiko aset keuangan dengan eksposur risiko kredit (lanjutan)

a) Sektor geografis (lanjutan)

52. CREDIT RISK (continued)

- (iv) Maximum exposure to credit risk without taking into account of any collateral held or other credit enhancements (continued)

Concentration of risks of financial assets with credit risk exposure (continued)

a) Geographical sectors (continued)

	2012							Jumlah/ Total	
	Jakarta/ Jakarta	Jawa Barat/ West Java	Jawa Tengah/ Central Java	Jawa Timur/ East Java	Indonesia Timur/ East Indonesia	Sumatera/ Sumatera	Anak Perusahaan/ Subsidiaries		
Giro pada									Current accounts with
Bank Indonesia	12,793,295	-	-	-	-	-	-	12,793,295	Bank Indonesia
Giro pada bank lain	2,709,445	-	-	-	394	4	-	2,709,843	Current accounts with other banks
Penempatan pada bank lain dan Bank Indonesia	12,399,517	-	-	-	-	-	-	12,399,517	Placements with other banks and Bank Indonesia
Efek-efek									Marketable securities
Diperdagangkan	1,088,115	-	-	-	-	-	-	1,088,115	Trading
Tersedia untuk dijual	3,488,761	-	-	-	-	-	-	3,488,761	Available-for-sale
Dimiliki hingga jatuh tempo	1,410,282	6,009	26,757	-	-	-	-	1,443,048	Held-to-maturity
Obligasi Pemerintah									Government bonds
Diperdagangkan	1,020,938	-	-	-	-	-	-	1,020,938	Trading
Tersedia untuk dijual	6,310,186	-	-	-	-	-	-	6,310,186	Available-for-sale
Dimiliki hingga jatuh tempo	752,816	-	-	-	-	-	-	752,816	Held-to-maturity
Efek yang dibeli dengan janji dijual kembali	200,585	-	-	-	-	-	-	200,585	Securities purchased under resale agreements
Tagihan derivatif	287,854	-	-	-	-	-	-	287,854	Derivative receivables
Kredit yang diberikan, Piutang pembiayaan konsumen, dan Piutang sewa pembiayaan									Loans, consumer financing receivables, and financing lease receivables
Modal kerja	44,319,844	4,177,874	5,533,196	6,695,498	1,711,453	5,168,470	-	67,606,335	Working capital
Investasi	28,190,254	2,135,302	1,832,177	1,486,252	1,573,838	5,333,392	-	40,551,215	Investment
Konsumsi	21,547,426	3,436,418	1,558,259	2,143,999	1,403,046	2,529,461	4,985,511	37,604,120	Consumer
Piutang pembiayaan konsumen	-	-	-	-	-	-	-	-	Consumer financing receivables
Piutang sewa pembiayaan	-	-	-	-	-	-	-	-	Financing lease receivables
Tagihan akseptasi	2,497,321	190,727	120,173	193,258	-	99,741	-	3,101,220	Acceptance receivables
Penyertaan	11,120	-	-	-	-	-	-	11,120	Investments
Pendapatan yang masih harus diterima	795,591	59,879	54,959	61,185	21,293	85,852	-	1,078,759	Accrued income
Aset lain-lain	769,663	-	-	-	-	-	-	769,663	Other assets
	140,593,013	10,006,209	9,125,521	10,580,192	4,710,024	13,216,920	4,985,511	193,217,390	
Dikurangi: Cadangan kerugian penurunan nilai								(4,251,216)	Less: Allowance for impairment losses
								188,966,174	

**PT BANK CIMB NIAGA Tbk
DAN ANAK PERUSAHAAN/AND SUBSIDIARIES**

**CATATAN ATAS LAPORAN KEUANGAN KONSOLIDASIAN
31 DESEMBER 2014, 2013, DAN 2012
SERTA TAHUN-TAHUN YANG BERAKHIR
31 DESEMBER 2014, 2013, DAN 2012**
(Dalam jutaan Rupiah, kecuali dinyatakan lain)

**NOTES TO THE CONSOLIDATED FINANCIAL STATEMENTS
31 DECEMBER 2014, 2013, AND 2012
AND FOR THE YEARS ENDED
31 DECEMBER 2014, 2013, AND 2012**
(Expressed in million Rupiah, unless otherwise stated)

52. RISIKO KREDIT (lanjutan)

- (iv) Eksposur maksimum risiko kredit tanpa memperhitungkan agunan dan pendukung kredit lainnya (lanjutan)

Konsentrasi risiko aset keuangan dengan eksposur risiko kredit (lanjutan)

a) Sektor geografis (lanjutan)

Eksposur risiko kredit atas rekening administratif adalah:

52. CREDIT RISK (continued)

- (iv) Maximum exposure to credit risk without taking into account of any collateral held or other credit enhancements (continued)

Concentration of risks of financial assets with credit risk exposure (continued)

a) Geographical sectors (continued)

Credit risk exposure relating to off-balance sheet items are as follows:

	2014								
	Jakarta/ Jakarta	Jawa Barat/ West Java	Jawa Tengah/ Central Java	Jawa Timur/ East Java	Indonesia	Sumatera/ Sumatera	Anak	Jumlah/ Total	
					Timur/ East		Perusahaan/ Subsidiaries		
Fasilitas kredit kepada nasabah yang belum ditarik - committed									Unused loan facilities granted - committed
Modal kerja	3,071,115	450,843	766,850	1,395,658	123,418	791,629	-	6,599,513	Working capital
Investasi	189,793	2,251	279	74,541	10,657	114,530	-	392,051	Investment
Konsumsi	1,346,683	244,859	138,710	389,216	68,103	467,341	-	2,654,912	Consumer
Irrevocable letters of credit yang masih berjalan	1,687,534	68,500	343,635	535,733	6,778	27,205	-	2,669,385	Outstanding irrevocable letters of credit
Garansi yang diberikan	2,379,520	490,878	148,186	303,047	69,833	527,250	-	3,918,714	Guarantees issued
	8,674,645	1,257,331	1,397,660	2,698,195	278,789	1,927,955	-	16,234,575	
	2013								
					Indonesia		Anak		
	Jakarta/ Jakarta	Jawa Barat/ West Java	Jawa Tengah/ Central Java	Jawa Timur/ East Java	Timur/ East	Sumatera/ Sumatera	Perusahaan/ Subsidiaries	Jumlah/ Total	
Fasilitas kredit kepada nasabah yang belum ditarik - committed									Unused loan facilities granted - committed
Modal kerja	4,216,585	282,124	650,115	962,165	423,337	371,846	-	6,906,172	Working capital
Investasi	289,032	8,906	-	588	19,008	158,089	-	475,623	Investment
Konsumsi	492,060	97,593	313,959	577,714	145,982	131,640	-	1,758,948	Consumer
Irrevocable letters of credit yang masih berjalan	2,636,934	31,647	468,306	371,421	2,209	1,993	-	3,512,510	Outstanding irrevocable letters of credit
Garansi yang diberikan	2,157,862	523,953	285,847	367,144	185,634	559,349	-	4,079,789	Guarantees issued
	9,792,473	944,223	1,718,227	2,279,032	776,170	1,222,917	-	16,733,042	
	2012								
					Indonesia		Anak		
	Jakarta/ Jakarta	Jawa Barat/ West Java	Jawa Tengah/ Central Java	Jawa Timur/ East Java	Timur/ East	Sumatera/ Sumatera	Perusahaan/ Subsidiaries	Jumlah/ Total	
Fasilitas kredit kepada nasabah yang belum ditarik - committed									Unused loan facilities granted - committed
Modal kerja	4,863,544	555,208	604,895	1,178,346	322,969	866,003	-	8,390,965	Working capital
Investasi	618,024	8,078	158	4,267	25,261	46,317	-	702,105	Investment
Konsumsi	403,345	34,451	3,002	75,474	1,182	40,090	-	557,544	Consumer
Irrevocable letters of credit yang masih berjalan	2,212,272	45,860	298,358	74,732	1,469	7,652	-	2,640,343	Outstanding irrevocable letters of credit
Garansi yang diberikan	2,072,335	394,070	132,974	556,391	164,630	650,335	-	3,970,735	Guarantees issued
	10,169,520	1,037,667	1,039,387	1,889,210	515,511	1,610,397	-	16,261,692	

**PT BANK CIMB NIAGA Tbk
DAN ANAK PERUSAHAAN/AND SUBSIDIARIES**

**CATATAN ATAS LAPORAN KEUANGAN KONSOLIDASIAN
31 DESEMBER 2014, 2013, DAN 2012
SERTA TAHUN-TAHUN YANG BERAKHIR
31 DESEMBER 2014, 2013, DAN 2012**
(Dalam jutaan Rupiah, kecuali dinyatakan lain)

**NOTES TO THE CONSOLIDATED FINANCIAL STATEMENTS
31 DECEMBER 2014, 2013, AND 2012
AND FOR THE YEARS ENDED
31 DECEMBER 2014, 2013, AND 2012**
(Expressed in million Rupiah, unless otherwise stated)

52. RISIKO KREDIT (lanjutan)

- (iv) Eksposur maksimum risiko kredit tanpa memperhitungkan agunan dan pendukung kredit lainnya (lanjutan)

Konsentrasi risiko aset keuangan dengan eksposur risiko kredit (lanjutan)

b) Sektor industri

Tabel berikut ini menggambarkan rincian eksposur kredit Bank CIMB Niaga pada nilai tercatat (tanpa memperhitungkan agunan atau pendukung kredit lainnya) yang dikategorikan berdasarkan sektor industri pada tanggal 31 Desember 2014, 2013, dan 2012.

52. CREDIT RISK (continued)

- (iv) Maximum exposure to credit risk without taking into account of any collateral held or other credit enhancements (continued)

Concentration of risks of financial assets with credit risk exposure (continued)

b) Industry sectors

The following tables describes Bank CIMB Niaga's credit exposure at carrying amounts (without taking into account of any collateral held or other credit enhancements) as categorised by the industry sectors as at 31 December 2014, 2013, and 2012.

	2014					Jumlah/ Total	
	Pemerintah/ Government	Bank/ Bank	Lembaga keuangan bukan Bank/ Financial institution non Banks	Perusahaan lainnya/ Others company	Perseorangan/ Individual		
Giro pada							Current account with
Bank Indonesia	14,644,709	-	-	-	-	14,644,709	Bank Indonesia
Giro pada bank lain	-	3,446,400	-	-	-	3,446,400	Current accounts with other banks
Penempatan pada bank lain dan Bank Indonesia	2,482,041	553,966	-	-	-	3,036,007	Placement with other banks and Bank Indonesia
Efek-efek							Marketable securities
Diperdagangkan	-	74,074	467,306	289,277	-	830,657	Trading
Tersedia untuk dijual	3,503,686	1,358,122	1,711,552	2,064,237	-	8,637,597	Available-for-sale
Dimiliki hingga jatuh tempo	315,199	204,999	305,019	571,708	-	1,396,925	Held-to-maturity
Obligasi Pemerintah							Government bonds
Diperdagangkan	873,258	-	-	-	-	873,258	Trading
Tersedia untuk dijual	6,522,375	-	-	-	-	6,522,375	Available-for-sale
Dimiliki hingga jatuh tempo	4,088,633	-	-	-	-	4,088,633	Held-to-maturity
Tagihan derivatif	4,294	50,242	23,577	692,364	147,111	917,588	Derivative receivables
Kredit yang diberikan,							Loans, consumer financing
Piutang pembiayaan konsumen, dan							receivables, and financing lease
Piutang sewa pembiayaan							receivables
Modal kerja	18,295	2,373,343	4,386,048	71,120,992	8,542,944	86,441,622	Working capital
Investasi	-	229,363	5,067,811	29,526,413	12,404,914	47,228,501	Investment
Konsumsi	284	-	2,289	93,422	42,890,712	42,986,707	Consumer
Tagihan akseptasi	-	-	5,260	5,056,431	57,915	5,119,606	Acceptance receivables
Penyertaan	-	1,000	12,938	-	-	13,938	Investments
Pendapatan yang masih harus diterima	171,285	66,481	28,138	945,597	164,560	1,376,061	Accrued income
Aset lain-lain	-	-	-	902,633	-	902,633	Other assets
	<u>32,624,059</u>	<u>8,357,990</u>	<u>12,009,938</u>	<u>111,263,074</u>	<u>64,208,156</u>	<u>228,463,217</u>	
Dikurangi: Cadangan kerugian penurunan nilai						<u>(6,609,434)</u>	Less: Allowance for impairment losses
						<u>221,853,783</u>	

**PT BANK CIMB NIAGA Tbk
DAN ANAK PERUSAHAAN/AND SUBSIDIARIES**

**CATATAN ATAS LAPORAN KEUANGAN KONSOLIDASIAN
31 DESEMBER 2014, 2013, DAN 2012
SERTA TAHUN-TAHUN YANG BERAKHIR
31 DESEMBER 2014, 2013, DAN 2012**
(Dalam jutaan Rupiah, kecuali dinyatakan lain)

**NOTES TO THE CONSOLIDATED FINANCIAL STATEMENTS
31 DECEMBER 2014, 2013, AND 2012
AND FOR THE YEARS ENDED
31 DECEMBER 2014, 2013, AND 2012**
(Expressed in million Rupiah, unless otherwise stated)

52. RISIKO KREDIT (lanjutan)

- (iv) Eksposur maksimum risiko kredit tanpa memperhitungkan agunan dan pendukung kredit lainnya (lanjutan)

Konsentrasi risiko aset keuangan dengan eksposur risiko kredit (lanjutan)

b) Sektor industri (lanjutan)

52. CREDIT RISK (continued)

- (iv) Maximum exposure to credit risk without taking into account of any collateral held or other credit enhancements (continued)

Concentration of risks of financial assets with credit risk exposure (continued)

b) Industry sectors (continued)

	2013					Jumlah/ Total	
	Pemerintah/ Government	Bank/ Bank	Lembaga keuangan bukan Bank/ Financial institution non Banks	Perusahaan lainnya/ Others company	Perseorangan/ Individual		
Giro pada							
Bank Indonesia	13,906,003					13,906,003	Current account with Bank Indonesia
Giro pada bank lain		3,241,061				3,241,061	Current accounts with other banks
Penempatan pada bank lain dan Bank Indonesia	7,941,696	1,565,835				9,507,531	Placement with other banks and Bank Indonesia
Efek-efek							Marketable securities
Diperdagangkan	2,030,882	169,282	396,333	144,245		2,740,742	Trading
Tersedia untuk dijual	688,376	1,438,068	1,720,487	1,727,809		5,574,740	Available-for-sale
Dimiliki hingga jatuh tempo	332,690	204,997	465,092	477,371		1,480,150	Held-to-maturity
Obligasi Pemerintah							Government bonds
Diperdagangkan	712,470					712,470	Trading
Tersedia untuk dijual	7,369,370					7,369,370	Available-for-sale
Dimiliki hingga jatuh tempo	2,131,087					2,131,087	Held-to-maturity
Efek yang dibeli dengan janji dijual kembali	69,070					69,070	Securities purchased under resale agreement
Tagihan derivatif	129,141	56,510	1,370	824,370	127,580	1,138,971	Derivative receivables
Kredit yang diberikan, Piutang pembiayaan konsumen, dan Piutang sewa pembiayaan							Loans, consumer financing receivables, and financing lease receivables
Modal kerja	175,496	2,076,201	3,623,944	58,962,614	8,225,207	73,063,462	Working capital
Investasi	77,467	208,193	4,740,956	26,771,754	10,573,924	42,372,294	Investment
Konsumsi	392	-	-	285,297	41,533,266	41,818,955	Consumer
Tagihan akseptasi				5,411,742		5,411,742	Acceptance receivables
Penyerahan		1,000	11,998			12,998	Investments
Pendapatan yang masih harus diterima	143,692	63,903	22,925	784,799	159,836	1,175,155	Accrued income
Aset lain-lain		62,771		861,866		924,637	Other assets
	<u>35,707,832</u>	<u>9,087,821</u>	<u>10,983,105</u>	<u>96,251,867</u>	<u>60,619,813</u>	<u>212,650,438</u>	
Dikurangi: Cadangan kerugian penurunan nilai						<u>(4,580,199)</u>	Less: Allowance for impairment losses
						<u>208,070,239</u>	

**PT BANK CIMB NIAGA Tbk
DAN ANAK PERUSAHAAN/AND SUBSIDIARIES**

**CATATAN ATAS LAPORAN KEUANGAN KONSOLIDASIAN
31 DESEMBER 2014, 2013, DAN 2012
SERTA TAHUN-TAHUN YANG BERAKHIR
31 DESEMBER 2014, 2013, DAN 2012**
(Dalam jutaan Rupiah, kecuali dinyatakan lain)

**NOTES TO THE CONSOLIDATED FINANCIAL STATEMENTS
31 DECEMBER 2014, 2013, AND 2012
AND FOR THE YEARS ENDED
31 DECEMBER 2014, 2013, AND 2012**
(Expressed in million Rupiah, unless otherwise stated)

52. RISIKO KREDIT (lanjutan)

- (iv) Eksposur maksimum risiko kredit tanpa memperhitungkan agunan dan pendukung kredit lainnya (lanjutan)

Konsentrasi risiko aset keuangan dengan eksposur risiko kredit (lanjutan)

b) Sektor industri (lanjutan)

52. CREDIT RISK (continued)

- (iv) Maximum exposure to credit risk without taking into account of any collateral held or other credit enhancements (continued)

Concentration of risks of financial assets with credit risk exposure (continued)

b) Industry sectors (continued)

	2012					Jumlah/ Total	
	Pemerintah/ Government	Bank/ Bank	Lembaga keuangan bukan Bank/ Financial institution non Banks	Perusahaan lainnya/ Others company	Perseorangan/ Individual		
Giro pada							
Bank Indonesia	12,793,295	-	-	-	-	12,793,295	Current accounts with Bank Indonesia
Giro pada bank lain	-	2,709,843	-	-	-	2,709,843	Current account with other banks
Penempatan pada bank lain dan Bank Indonesia	10,459,837	1,939,680	-	-	-	12,399,517	Placement with other banks and Bank Indonesia
Efek-efek							Marketable securities
Diperdagangkan	-	264,372	720,515	103,228	-	1,088,115	Trading
Tersedia untuk dijual	-	1,023,622	1,191,186	1,273,953	-	3,488,761	Available-for-sale
Dimiliki hingga jatuh tempo	281,520	232,995	505,330	423,203	-	1,443,048	Held-to-maturity
Obligasi Pemerintah							Government bonds
Diperdagangkan	1,020,938	-	-	-	-	1,020,938	Trading
Tersedia untuk dijual	6,310,186	-	-	-	-	6,310,186	Available-for-sale
Dimiliki hingga jatuh tempo	752,816	-	-	-	-	752,816	Held-to-maturity
Efek yang dibeli dengan janji dijual kembali	200,585	-	-	-	-	200,585	Securities purchased under resale agreements
Tagihan derivatif	-	119,681	358	146,639	21,176	287,854	Derivative receivables
Kredit yang diberikan, Piutang pembiayaan konsumen, dan Piutang sewa pembiayaan							Loans, consumer financing receivables, and financing lease receivables
Modal kerja	578,080	1,672,256	2,188,254	55,875,052	7,292,693	67,606,335	Working capital
Investasi	78,759	196,780	3,139,328	26,412,974	10,723,374	40,551,215	Investment
Konsumsi	640	10	1,037	430,733	37,171,700	37,604,120	Consumer
Tagihan akseptasi	-	12,346	-	3,088,874	-	3,101,220	Acceptance receivables
Penyertaan	-	1,000	10,120	-	-	11,120	Investments
Pendapatan yang masih harus diterima	137,141	22,044	48,721	719,475	151,378	1,078,759	Accrued income
Aset lain-lain	-	-	-	731,663	38,000	769,663	Other assets
	<u>32,613,797</u>	<u>8,194,629</u>	<u>7,804,849</u>	<u>89,205,794</u>	<u>55,398,321</u>	<u>193,217,390</u>	
Dikurangi: Cadangan kerugian penurunan nilai						<u>(4,521,216)</u>	Less: allowance for impairment losses
						<u>188,696,174</u>	

**PT BANK CIMB NIAGA Tbk
DAN ANAK PERUSAHAAN/AND SUBSIDIARIES**

**CATATAN ATAS LAPORAN KEUANGAN KONSOLIDASIAN
31 DESEMBER 2014, 2013, DAN 2012
SERTA TAHUN-TAHUN YANG BERAKHIR
31 DESEMBER 2014, 2013, DAN 2012**
(Dalam jutaan Rupiah, kecuali dinyatakan lain)

**NOTES TO THE CONSOLIDATED FINANCIAL STATEMENTS
31 DECEMBER 2014, 2013, AND 2012
AND FOR THE YEARS ENDED
31 DECEMBER 2014, 2013, AND 2012**
(Expressed in million Rupiah, unless otherwise stated)

52. RISIKO KREDIT (lanjutan)

- (iv) Eksposur maksimum risiko kredit tanpa memperhitungkan agunan dan pendukung kredit lainnya (lanjutan)

Konsentrasi risiko aset keuangan dengan eksposur risiko kredit (lanjutan)

b) Sektor industri (lanjutan)

Eksposur risiko kredit yang terkait dengan unsur rekening administratif adalah:

52. CREDIT RISK (continued)

- (iv) Maximum exposure to credit risk without taking into account of any collateral held or other credit enhancements (continued)

Concentration of risks of financial assets with credit risk exposure (continued)

b) Industry sectors (continued)

Credit risk exposure relating to administrative accounts items are as follows:

		2014						
		Pemerintah/ Government	Bank/ Bank	Lembaga keuangan bukan Bank/ Financial institution non Banks	Perusahaan lainnya/ Others company	Perseorangan/ Individual	Jumlah/ Total	
Facilities kredit kepada nasabah yang belum ditarik - committed								Unused loan facilities granted - committed
Modal kerja		-	7,701	249,027	4,558,169	1,784,616	6,599,513	Working capital
Investasi		-	-	197,565	184,018	10,468	392,051	Investment
Konsumsi		-	-	7,500	1,421,034	1,226,378	2,654,912	Consumer
Irrevocable letters of credit yang masih berjalan		-	-	-	2,669,385	-	2,669,385	Outstanding irrevocable letters of credit
Garansi yang diberikan		-	-	-	3,918,714	-	3,918,714	Guarantees issued
		<u>-</u>	<u>7,701</u>	<u>454,092</u>	<u>12,751,320</u>	<u>3,021,462</u>	<u>16,234,575</u>	
		2013						
		Pemerintah/ Government	Bank/ Bank	Lembaga keuangan bukan Bank/ Financial institution non Banks	Perusahaan lainnya/ Others company	Perseorangan/ Individual	Jumlah/ Total	
Facilities kredit kepada nasabah yang belum ditarik - committed								Unused loan facilities granted - committed
Modal kerja		-	7,227	23,297	6,286,367	589,281	6,906,172	Working capital
Investasi		-	-	291,916	174,043	9,664	475,623	Investment
Konsumsi		-	-	-	1,740,788	18,160	1,758,948	Consumer
Irrevocable letters of credit yang masih berjalan		-	-	-	3,512,510	-	3,512,510	Outstanding irrevocable letters of credit
Garansi yang diberikan		-	-	-	4,079,789	-	4,079,789	Guarantees issued
		<u>-</u>	<u>7,227</u>	<u>315,213</u>	<u>15,793,497</u>	<u>617,105</u>	<u>16,733,042</u>	
		2012						
		Pemerintah/ Government	Bank/ Bank	Lembaga keuangan bukan Bank/ Financial institution non Banks	Perusahaan lainnya/ Others company	Perseorangan/ Individual	Jumlah/ Total	
Facilities kredit kepada nasabah yang belum ditarik - committed								Unused loan facilities granted - committed
Modal kerja		46,413	31,797	63,004	6,225,507	2,024,244	8,390,965	Working capital
Investasi		-	29,047	416,141	255,823	1,094	702,105	Investment
Konsumsi		-	-	-	4,365	553,179	557,544	Consumer
Irrevocable letters of credit yang masih berjalan		-	-	-	2,640,343	-	2,640,343	Outstanding irrevocable letters of credit
Garansi yang diberikan		-	-	-	3,970,735	-	3,970,735	Guarantees issued
		<u>46,413</u>	<u>60,844</u>	<u>479,145</u>	<u>13,096,773</u>	<u>2,578,517</u>	<u>16,261,692</u>	

**PT BANK CIMB NIAGA Tbk
DAN ANAK PERUSAHAAN/AND SUBSIDIARIES**

**CATATAN ATAS LAPORAN KEUANGAN KONSOLIDASIAN
31 DESEMBER 2014, 2013, DAN 2012
SERTA TAHUN-TAHUN YANG BERAKHIR
31 DESEMBER 2014, 2013, DAN 2012**
(Dalam jutaan Rupiah, kecuali dinyatakan lain)

**NOTES TO THE CONSOLIDATED FINANCIAL STATEMENTS
31 DECEMBER 2014, 2013, AND 2012
AND FOR THE YEARS ENDED
31 DECEMBER 2014, 2013, AND 2012**
(Expressed in million Rupiah, unless otherwise stated)

52. RISIKO KREDIT (lanjutan)

- (iv) Eksposur maksimum risiko kredit tanpa memperhitungkan agunan dan pendukung kredit lainnya (lanjutan)

Konsentrasi risiko aset keuangan dengan eksposur risiko kredit (lanjutan)

- c) Kualitas kredit dari aset keuangan

Pada tanggal 31 Desember 2014, 2013, dan 2012, eksposur risiko kredit atas aset keuangan terbagi atas:

52. CREDIT RISK (continued)

- (iv) Maximum exposure to credit risk without taking into account of any collateral held or other credit enhancements (continued)

Concentration of risks of financial assets with credit risk exposure (continued)

- c) Credit quality of financial assets

As at 31 December 2014, 2013, and 2012, credit risk exposure relating to financial assets are divided as follows:

	2014			Jumlah/ Total	
	Belum jatuh tempo atau tidak mengalami penurunan nilai/ <i>Neither past due nor impaired</i>	Telah jatuh tempo tetapi tidak mengalami penurunan nilai/ <i>Past due but not impaired</i>	Mengalami penurunan nilai/ <i>Impaired</i>		
Giro pada Bank Indonesia	14,644,709	-	-	14,644,709	<i>Current accounts with Bank Indonesia</i>
Giro pada bank lain	3,446,400	-	-	3,446,400	<i>Current accounts with other banks</i>
Penempatan pada bank lain dan Bank Indonesia	3,027,322	-	8,685	3,036,007	<i>Placement with other banks and Bank Indonesia</i>
Efek-efek					<i>Marketable securities</i>
Diperdagangkan	830,657	-	-	830,657	<i>Trading</i>
Tersedia untuk dijual	8,637,597	-	-	8,637,597	<i>Available-for-sale</i>
Dimiliki hingga jatuh tempo	1,381,925	-	15,000	1,396,925	<i>Held-to-maturity</i>
Obligasi Pemerintah					<i>Government Bonds</i>
Diperdagangkan	873,258	-	-	873,258	<i>Trading</i>
Tersedia untuk dijual	6,522,375	-	-	6,522,375	<i>Available-for-sale</i>
Dimiliki hingga jatuh tempo	4,088,633	-	-	4,088,633	<i>Held-to-maturity</i>
Tagihan derivatif	917,588	-	-	917,588	<i>Derivative receivables</i>
Kredit yang diberikan					<i>Loans</i>
Modal kerja	81,375,573	609,606	4,456,443	86,441,622	<i>Working capital</i>
Investasi	43,735,310	342,368	3,150,823	47,228,501	<i>Investment</i>
Konsumsi	33,841,964	1,094,463	774,069	35,710,496	<i>Consumer</i>
Piutang pembiayaan konsumen dan piutang sewa Pembiayaan	5,972,234	1,233,715	70,262	7,276,211	<i>Consumer financing receivables and financing lease receivables</i>
Tagihan akseptasi	5,119,606	-	-	5,119,606	<i>Acceptance receivables</i>
Penyertaan	13,048	-	890	13,938	<i>Investments</i>
Pendapatan yang masih harus diterima	1,376,061	-	-	1,376,061	<i>Accrued income</i>
Aset lain-lain	473,134	-	429,499	902,633	<i>Other assets</i>
	216,277,394	3,280,152	8,905,671	228,463,217	
Dikurangi: Cadangan kerugian penurunan nilai				<u>(6,609,434)</u>	<i>Less: Allowance for impairment losses</i>
				221,853,783	

**PT BANK CIMB NIAGA Tbk
DAN ANAK PERUSAHAAN/AND SUBSIDIARIES**

**CATATAN ATAS LAPORAN KEUANGAN KONSOLIDASIAN
31 DESEMBER 2014, 2013, DAN 2012
SERTA TAHUN-TAHUN YANG BERAKHIR
31 DESEMBER 2014, 2013, DAN 2012**
(Dalam jutaan Rupiah, kecuali dinyatakan lain)

**NOTES TO THE CONSOLIDATED FINANCIAL STATEMENTS
31 DECEMBER 2014, 2013, AND 2012
AND FOR THE YEARS ENDED
31 DECEMBER 2014, 2013, AND 2012**
(Expressed in million Rupiah, unless otherwise stated)

52. RISIKO KREDIT (lanjutan)

- (iv) Eksposur maksimum risiko kredit tanpa memperhitungkan agunan dan pendukung kredit lainnya (lanjutan)

Konsentrasi risiko aset keuangan dengan eksposur risiko kredit (lanjutan)

- c) Kualitas kredit dari aset keuangan (lanjutan)

Pada tanggal 31 Desember 2014, 2013, dan 2012, eksposur risiko kredit atas aset keuangan terbagi atas: (lanjutan)

52. CREDIT RISK (continued)

- (iv) Maximum exposure to credit risk without taking into account of any collateral held or other credit enhancements (continued)

Concentration of risks of financial assets with credit risk exposure (continued)

- c) Credit quality of financial assets (continued)

As at 31 December 2014, 2013, and 2012, credit risk exposure relating to financial assets are divided as follows: (continued)

	2013			Jumlah/ Total	
	Belum jatuh tempo atau tidak mengalami penurunan nilai/ <i>Neither past due nor impaired</i>	Telah jatuh tempo tetapi tidak mengalami penurunan nilai/ <i>Past due but not impaired</i>	Mengalami penurunan nilai/ <i>Impaired</i>		
Giro pada Bank Indonesia	13,906,003	-	-	13,906,003	<i>Current accounts with Bank Indonesia</i>
Giro pada bank lain	3,241,061	-	-	3,241,061	<i>Current accounts with other banks</i>
Penempatan pada bank lain dan Bank Indonesia	9,495,048	-	12,483	9,507,531	<i>Placement with other banks and Bank Indonesia</i>
Efek-efek					<i>Marketable securities</i>
Diperdagangkan	2,740,742	-	-	2,740,742	<i>Trading</i>
Tersedia untuk dijual	5,574,740	-	-	5,574,740	<i>Available-for-sale</i>
Dimiliki hingga jatuh tempo	1,465,150	-	15,000	1,480,150	<i>Held-to-maturity</i>
Obligasi Pemerintah					<i>Government Bonds</i>
Diperdagangkan	712,470	-	-	712,470	<i>Trading</i>
Tersedia untuk dijual	7,369,370	-	-	7,369,370	<i>Available-for-sale</i>
Dimiliki hingga jatuh tempo	2,131,087	-	-	2,131,087	<i>Held-to-maturity</i>
Efek yang dibeli dengan janji dijual kembali	69,070	-	-	69,070	<i>Securities purchased under resale agreements</i>
Tagihan derivatif	1,138,971	-	-	1,138,971	<i>Derivative receivables</i>
Kredit yang diberikan					<i>Loans</i>
Modal kerja	69,854,022	565,973	2,643,467	73,063,462	<i>Working capital</i>
Investasi	40,053,316	688,751	1,630,227	42,372,294	<i>Investment</i>
Konsumsi	32,345,159	1,188,212	722,374	41,818,955	<i>Consumer</i>
Piutang pembiayaan konsumen					<i>Consumer financing receivable</i>
Piutang sewa Pembiayaan	6,447,771	1,048,554	66,885	7,563,210	<i>Financing lease receivable</i>
Tagihan akseptasi	5,411,742	-	-	5,411,742	<i>Acceptance receivables</i>
Penyertaan	12,108	-	890	12,998	<i>Investments</i>
Pendapatan yang masih harus diterima	1,175,155	-	-	1,175,155	<i>Accrued income</i>
Aset lain-lain	495,138	-	429,499	924,637	<i>Other assets</i>
	203,638,123	3,491,490	5,520,825	212,650,438	
Dikurangi: Cadangan kerugian penurunan nilai				<u>(4,580,199)</u>	<i>Less: Allowance for impairment losses</i>
				208,070,239	

**PT BANK CIMB NIAGA Tbk
DAN ANAK PERUSAHAAN/AND SUBSIDIARIES**

**CATATAN ATAS LAPORAN KEUANGAN KONSOLIDASIAN
31 DESEMBER 2014, 2013, DAN 2012
SERTA TAHUN-TAHUN YANG BERAKHIR
31 DESEMBER 2014, 2013, DAN 2012**
(Dalam jutaan Rupiah, kecuali dinyatakan lain)

**NOTES TO THE CONSOLIDATED FINANCIAL STATEMENTS
31 DECEMBER 2014, 2013, AND 2012
AND FOR THE YEARS ENDED
31 DECEMBER 2014, 2013, AND 2012**
(Expressed in million Rupiah, unless otherwise stated)

52. RISIKO KREDIT (lanjutan)

- (iv) Eksposur maksimum risiko kredit tanpa memperhitungkan agunan dan pendukung kredit lainnya (lanjutan)

Konsentrasi risiko aset keuangan dengan eksposur risiko kredit (lanjutan)

- c) Kualitas kredit dari aset keuangan (lanjutan)

Pada tanggal 31 Desember 2014, 2013, dan 2012, eksposur risiko kredit atas aset keuangan terbagi atas: (lanjutan)

52. CREDIT RISK (continued)

- (iv) Maximum exposure to credit risk without taking into account of any collateral held or other credit enhancements (continued)

Concentration of risks of financial assets with credit risk exposure (continued)

- c) Credit quality of financial assets (continued)

As at 31 December 2014, 2013, and 2012, credit risk exposure relating to financial assets are divided as follows: (continued)

	2012			Jumlah/ Total	
	Belum jatuh tempo atau tidak mengalami penurunan nilai/ <i>Neither past due nor impaired</i>	Telah jatuh tempo tetapi tidak mengalami penurunan nilai/ <i>Past due but not impaired</i>	Mengalami penurunan nilai/ <i>Impaired</i>		
Giro pada Bank Indonesia	12,793,295	-	-	12,793,295	Current accounts with Bank Indonesia
Giro pada bank lain	2,709,843	-	-	2,709,843	Current accounts with other banks
Penempatan pada bank lain dan Bank Indonesia	12,389,632	-	9,885	12,399,517	Placement with other banks and Bank Indonesia
Efek-efek					Marketable securities
Diperdagangkan	1,088,115	-	-	1,088,115	Trading
Tersedia untuk dijual	3,488,761	-	-	3,488,761	Available-for-sale
Dimiliki hingga jatuh tempo	1,428,048	-	15,000	1,443,048	Held-to-maturity
Obligasi Pemerintah					Government Bonds
Diperdagangkan	1,020,938	-	-	1,020,938	Trading
Tersedia untuk dijual	6,310,186	-	-	6,310,186	Available-for-sale
Dimiliki hingga jatuh tempo	752,816	-	-	752,816	Held-to-maturity
Efek yang dibeli dengan janji dijual kembali	200,585	-	-	200,585	Securities purchased under resale agreement
Tagihan derivatif	287,854	-	-	287,854	Derivative receivables
Kredit yang diberikan					Loans
Modal kerja	65,203,236	352,207	2,050,892	67,606,335	Working capital
Investasi	38,969,420	373,361	1,208,434	40,551,215	Investment
Konsumsi	30,824,079	1,204,216	590,314	32,618,609	Consumer
Piutang pembiayaan konsumen					Consumer financing receivable
Piutang sewa Pembiayaan	4,241,601	682,510	61,400	4,985,511	Financing lease receivable
Tagihan akseptasi	3,101,220	-	-	3,101,220	Acceptance receivables
Penyerahan	10,221	-	899	11,120	Investments
Pendapatan yang masih harus diterima	1,078,759	-	-	1,078,759	Accrued income
Aset lain-lain	340,164	-	429,499	769,663	Other assets
	186,238,773	2,612,294	4,366,323	193,217,390	
Dikurangi: Cadangan kerugian penurunan nilai				(4,251,216)	Less: Allowance for impairment losses
				188,966,174	

**PT BANK CIMB NIAGA Tbk
DAN ANAK PERUSAHAAN/AND SUBSIDIARIES**

**CATATAN ATAS LAPORAN KEUANGAN KONSOLIDASIAN
31 DESEMBER 2014, 2013, DAN 2012
SERTA TAHUN-TAHUN YANG BERAKHIR
31 DESEMBER 2014, 2013, DAN 2012**
(Dalam jutaan Rupiah, kecuali dinyatakan lain)

**NOTES TO THE CONSOLIDATED FINANCIAL STATEMENTS
31 DECEMBER 2014, 2013, AND 2012
AND FOR THE YEARS ENDED
31 DECEMBER 2014, 2013, AND 2012**
(Expressed in million Rupiah, unless otherwise stated)

52. RISIKO KREDIT (lanjutan)

- (iv) Eksposur maksimum risiko kredit tanpa memperhitungkan agunan dan pendukung kredit lainnya (lanjutan)

Konsentrasi risiko aset keuangan dengan eksposur risiko kredit (lanjutan)

- c) Kualitas kredit dari aset keuangan (lanjutan)

Analisa umur kredit yang diberikan yang telah jatuh tempo tetapi tidak mengalami penurunan nilai pada tanggal 31 Desember 2014, 2013, dan 2012 adalah:

52. CREDIT RISK (continued)

- (iv) Maximum exposure to credit risk without taking into account of any collateral held or other credit enhancements (continued)

Concentration of risks of financial assets with credit risk exposure (continued)

- c) Credit quality of financial assets (continued)

Aging analysis of loans that are "past due but not impaired" as at 31 December 2014, 2013, and 2012 are set out belows:

2014					
	Modal kerja/ Working capital	Investasi/ Investment	Konsumsi/ Consumer	Jumlah/ Total	
1 - 30 hari	341,237	126,958	436,889	905,084	1 - 30 days
31 - 60 hari	184,983	106,833	388,507	680,323	31 - 60 days
61 - 90 hari	83,386	108,577	269,067	461,030	61 - 90 days
	<u>609,606</u>	<u>342,368</u>	<u>1,094,463</u>	<u>2,046,437</u>	
2013					
	Modal kerja/ Working capital	Investasi/ Investment	Konsumsi/ Consumer	Jumlah/ Total	
1 - 30 hari	112,011	419,369	512,330	1,043,710	1 - 30 days
31 - 60 hari	357,880	139,405	421,955	919,240	31 - 60 days
61 - 90 hari	96,082	129,977	253,927	479,986	61 - 90 days
	<u>565,973</u>	<u>688,751</u>	<u>1,188,212</u>	<u>2,442,936</u>	
2012					
	Modal kerja/ Working capital	Investasi/ Investment	Konsumsi/ Consumer	Jumlah/ Total	
1 - 30 hari	149,440	192,732	544,706	886,878	1 - 30 days
31 - 60 hari	118,760	31,565	396,908	547,233	31 - 60 days
61 - 90 hari	84,007	149,064	262,601	495,672	61 - 90 days
	<u>352,207</u>	<u>373,361</u>	<u>1,204,215</u>	<u>1,929,783</u>	

**PT BANK CIMB NIAGA Tbk
DAN ANAK PERUSAHAAN/AND SUBSIDIARIES**

**CATATAN ATAS LAPORAN KEUANGAN KONSOLIDASIAN
31 DESEMBER 2014, 2013, DAN 2012
SERTA TAHUN-TAHUN YANG BERAKHIR
31 DESEMBER 2014, 2013, DAN 2012**
(Dalam jutaan Rupiah, kecuali dinyatakan lain)

**NOTES TO THE CONSOLIDATED FINANCIAL STATEMENTS
31 DECEMBER 2014, 2013, AND 2012
AND FOR THE YEARS ENDED
31 DECEMBER 2014, 2013, AND 2012**
(Expressed in million Rupiah, unless otherwise stated)

52. RISIKO KREDIT (lanjutan)

- (iv) Eksposur maksimum risiko kredit tanpa memperhitungkan agunan dan pendukung kredit lainnya (lanjutan)

Konsentrasi risiko aset keuangan dengan eksposur risiko kredit (lanjutan)

- c) Kualitas kredit dari aset keuangan (lanjutan)

Pada tanggal 31 Desember 2014, 2013, dan 2012, rincian kualitas kredit yang diberikan yang belum jatuh tempo atau tidak mengalami penurunan nilai berdasarkan rating internal sebagai berikut:

52. CREDIT RISK (continued)

- (iv) Maximum exposure to credit risk without taking into account of any collateral held or other credit enhancements (continued)

Concentration of risks of financial assets with credit risk exposure (continued)

- c) Credit quality of financial assets (continued)

Credit quality of loans that are "neither past due nor impaired" as at 31 December 2014, 2013, and 2012, can be assessed by reference to the internal rating system is as follows:

	2014			
	Dalam			
	Lancar/ Pass	perhatian khusus/ Special mention	Jumlah/ Total	
Modal kerja	81,064,369	311,204	81,375,573	Working capital
Investasi	42,227,287	1,508,023	43,735,310	Investment
Konsumsi	32,293,645	1,548,319	33,841,964	Consumer
	<u>155,585,301</u>	<u>3,367,546</u>	<u>158,952,847</u>	
	2013			
	Dalam			
	Lancar/ Pass	perhatian khusus/ Special mention	Jumlah/ Total	
Modal kerja	69,842,350	11,672	69,854,022	Working capital
Investasi	38,598,451	1,454,865	40,053,316	Investment
Konsumsi	30,612,945	1,732,214	32,345,159	Consumer
	<u>139,053,746</u>	<u>3,198,751</u>	<u>142,252,497</u>	
	2012			
	Dalam			
	Lancar/ Pass	perhatian khusus/ Special mention	Jumlah/ Total	
Modal kerja	64,722,056	481,180	65,203,236	Working capital
Investasi	37,446,405	1,523,015	38,969,420	Investment
Konsumsi	29,124,524	1,699,556	30,824,080	Consumer
	<u>131,292,985</u>	<u>3,703,751</u>	<u>134,996,736</u>	

**PT BANK CIMB NIAGA Tbk
DAN ANAK PERUSAHAAN/AND SUBSIDIARIES**

**CATATAN ATAS LAPORAN KEUANGAN KONSOLIDASIAN
31 DESEMBER 2014, 2013, DAN 2012
SERTA TAHUN-TAHUN YANG BERAKHIR
31 DESEMBER 2014, 2013, DAN 2012**
(Dalam jutaan Rupiah, kecuali dinyatakan lain)

**NOTES TO THE CONSOLIDATED FINANCIAL STATEMENTS
31 DECEMBER 2014, 2013, AND 2012
AND FOR THE YEARS ENDED
31 DECEMBER 2014, 2013, AND 2012**
(Expressed in million Rupiah, unless otherwise stated)

52. RISIKO KREDIT (lanjutan)

- (iv) Eksposur maksimum risiko kredit tanpa memperhitungkan agunan dan pendukung kredit lainnya (lanjutan)

Konsentrasi risiko aset keuangan dengan eksposur risiko kredit (lanjutan)

- c) Kualitas kredit dari aset keuangan (lanjutan)

Penjelasan pembagian kualitas kredit yang diberikan yang belum jatuh tempo atau tidak mengalami penurunan nilai adalah:

- Lancar
Aset seluruhnya hampir dapat dipastikan akan diterima kembali sehingga tidak terdapat pertimbangan yang menjadi perhatian Bank CIMB Niaga; dan
- Dalam Perhatian Khusus
Ada pertimbangan terkait dengan kemampuan nasabah dalam melakukan pembayaran pada saat jatuh tempo. Namun, dalam hal ini belum terdapat keterlambatan secara aktual dimana pembayaran masih dilakukan pada saat jatuh tempo dan diharapkan dapat menyelesaikan seluruh pokok dan bunga.

- (v) Kredit yang diberikan

Ikhtisar kredit yang diberikan adalah:

52. CREDIT RISK (continued)

- (iv) Maximum exposure to credit risk without taking into account of any collateral held or other credit enhancements (continued)

Concentration of risks of financial assets with credit risk exposure (continued)

- c) Credit quality of financial assets (continued)

Details for credit quality of loans that are "neither past due nor impaired" are as follows:

- Pass
There is a high likelihood of the assets being recovered in full and therefore no cause for concern to Bank CIMB Niaga; and
- Special Mention
There is concern over the counterparty's ability to make payments when due. However, these have not yet converted to actual delinquency and the counterparty is continuing to make payments when due and is expected to settle all outstanding amount of principals and interests.

- (v) Loans

Loans are summarised as follows:

	2014			
	Tidak mengalami penurunan nilai/ <i>Unimpaired</i>	Mengalami penurunan nilai/ <i>Impaired</i>	Jumlah/ <i>Total</i>	
Rupiah	132,350,957	3,733,196	136,084,153	Rupiah
Mata uang asing	28,648,327	4,648,139	33,296,466	Foreign currencies
Jumlah	160,999,284	8,381,335	169,380,619	Total
Dikurangi: Cadangan kerugian penurunan nilai			(5,757,285)	Less: Allowance for impairment losses
			<u>163,623,334</u>	

**PT BANK CIMB NIAGA Tbk
DAN ANAK PERUSAHAAN/AND SUBSIDIARIES**

**CATATAN ATAS LAPORAN KEUANGAN KONSOLIDASIAN
31 DESEMBER 2014, 2013, DAN 2012
SERTA TAHUN-TAHUN YANG BERAKHIR
31 DESEMBER 2014, 2013, DAN 2012**
(Dalam jutaan Rupiah, kecuali dinyatakan lain)

**NOTES TO THE CONSOLIDATED FINANCIAL STATEMENTS
31 DECEMBER 2014, 2013, AND 2012
AND FOR THE YEARS ENDED
31 DECEMBER 2014, 2013, AND 2012**
(Expressed in million Rupiah, unless otherwise stated)

52. RISIKO KREDIT (lanjutan)

52. CREDIT RISK (continued)

(v) Kredit yang diberikan (lanjutan)

(v) Loans (continued)

		2013			
		Tidak mengalami penurunan nilai/ <i>Unimpaired</i>	Mengalami penurunan nilai/ <i>Impaired</i>	Jumlah/ <i>Total</i>	
Rupiah		121,210,773	2,538,421	123,749,194	Rupiah
Mata uang asing		23,484,660	2,457,647	25,942,307	Foreign currencies
Jumlah		144,695,433	4,996,068	149,691,501	Total
Dikurangi: Cadangan kerugian penurunan nilai				(3,882,512)	Less: Allowance for impairment losses
				<u>145,808,989</u>	

		2012			
		Tidak mengalami penurunan nilai/ <i>Unimpaired</i>	Mengalami penurunan nilai/ <i>Impaired</i>	Jumlah/ <i>Total</i>	
Rupiah		114,887,474	2,458,379	117,345,853	Rupiah
Mata uang asing		22,039,045	1,391,261	23,430,306	Foreign currencies
Jumlah		136,926,519	3,849,640	140,776,159	Total
Dikurangi: Cadangan kerugian penurunan nilai				(3,671,720)	Less: Allowance for impairment losses
				<u>137,104,439</u>	

(vi) Penempatan pada bank lain dan Bank Indonesia

(vi) Placement with other banks and Bank Indonesia

		2014			
		Tidak mengalami penurunan nilai/ <i>Unimpaired</i>	Mengalami penurunan nilai/ <i>Impaired</i>	Jumlah/ <i>Total</i>	
Rupiah:					Rupiah:
Fasilitas Simpanan Bank Indonesia (FASBI)		1,429,316	-	1,429,316	Fasilitas Simpanan Bank Indonesia (FASBI)
Jumlah Rupiah		1,429,316	-	1,429,316	Total Rupiah
Mata uang asing:					Foreign currencies:
Deposito berjangka		1,052,725	-	1,052,725	Time deposits
Call money		545,281	8,685	553,966	Call money
Jumlah mata uang asing		1,598,006	8,685	1,606,691	Total foreign currencies
Jumlah		3,027,322	8,685	3,036,007	Total
Dikurangi: Cadangan kerugian penurunan nilai		-	(8,685)	(8,685)	Less: Allowance for impairment losses
		<u>3,027,322</u>	<u>-</u>	<u>3,027,322</u>	

**PT BANK CIMB NIAGA Tbk
DAN ANAK PERUSAHAAN/AND SUBSIDIARIES**

**CATATAN ATAS LAPORAN KEUANGAN KONSOLIDASIAN
31 DESEMBER 2014, 2013, DAN 2012
SERTA TAHUN-TAHUN YANG BERAKHIR
31 DESEMBER 2014, 2013, DAN 2012**
(Dalam jutaan Rupiah, kecuali dinyatakan lain)

**NOTES TO THE CONSOLIDATED FINANCIAL STATEMENTS
31 DECEMBER 2014, 2013, AND 2012
AND FOR THE YEARS ENDED
31 DECEMBER 2014, 2013, AND 2012**
(Expressed in million Rupiah, unless otherwise stated)

52. RISIKO KREDIT (lanjutan)

52. CREDIT RISK (continued)

(vi) Penempatan pada bank lain dan Bank Indonesia
(lanjutan)

(vi) Placement with other banks and Bank Indonesia
(continued)

		2013				
		Tidak mengalami penurunan nilai/ <i>Unimpaired</i>	Mengalami penurunan nilai/ <i>Impaired</i>	Jumlah/ <i>Total</i>		
Rupiah:					Rupiah:	
Fasilitas Simpanan Bank Indonesia (FASBI)	1,856,696	-	1,856,696		Fasilitas Simpanan Bank Indonesia (FASBI)	
Jumlah Rupiah	1,856,696	-	1,856,696		Total Rupiah	
Mata uang asing:					Foreign currencies:	
Deposito berjangka	6,085,000	-	6,085,000		Time deposits	
Call money	1,553,352	12,483	1,565,835		Call money	
Jumlah mata uang asing	7,638,352	12,483	7,650,835		Total foreign currencies	
Jumlah	9,495,048	12,483	9,507,531		Total	
Dikurangi: Cadangan kerugian penurunan nilai	-	(12,483)	(12,483)		Less: Allowance for impairment losses	
	9,495,048	-	9,495,048			
		2012				
		Tidak mengalami penurunan nilai/ <i>Unimpaired</i>	Mengalami penurunan nilai/ <i>Impaired</i>	Jumlah/ <i>Total</i>		
Rupiah:					Rupiah:	
Fasilitas Simpanan Bank Indonesia (FASBI)	6,122,961	-	6,122,961		Fasilitas Simpanan Bank Indonesia (FASBI)	
Call money	400,000	-	400,000		Call money	
Jumlah Rupiah	6,522,961	-	6,522,961		Total Rupiah	
Mata uang asing:					Foreign currencies:	
Deposito berjangka	4,336,876	-	4,336,876		Time deposits	
Call money	1,529,795	9,885	1,539,680		Call money	
Jumlah mata uang asing	5,866,671	9,885	5,876,556		Total foreign currencies	
Jumlah	12,389,632	9,885	12,399,517		Total	
Dikurangi: Cadangan kerugian penurunan nilai	(7,351)	(9,885)	(17,236)		Less: Allowance for impairment losses	
	12,382,281	-	12,382,281			

**PT BANK CIMB NIAGA Tbk
DAN ANAK PERUSAHAAN/AND SUBSIDIARIES**

**CATATAN ATAS LAPORAN KEUANGAN KONSOLIDASIAN
31 DESEMBER 2014, 2013, DAN 2012
SERTA TAHUN-TAHUN YANG BERAKHIR
31 DESEMBER 2014, 2013, DAN 2012**
(Dalam jutaan Rupiah, kecuali dinyatakan lain)

**NOTES TO THE CONSOLIDATED FINANCIAL STATEMENTS
31 DECEMBER 2014, 2013, AND 2012
AND FOR THE YEARS ENDED
31 DECEMBER 2014, 2013, AND 2012**
(Expressed in million Rupiah, unless otherwise stated)

52. RISIKO KREDIT (lanjutan)

52. CREDIT RISK (continued)

(vii) Efek-efek

(vii) Marketable securities

		2014				
		Tidak mengalami penurunan nilai/ <i>Unimpaired</i>	Mengalami penurunan nilai/ <i>Impaired</i>	Jumlah/ <i>Total</i>		
Rupiah:						Rupiah:
Sertifikat Bank Indonesia		1,747,391	-	1,747,391		Bank Indonesia Certificates
Sertifikat Deposito Bank Indonesia		2,071,494	-	2,071,494		Bank Indonesia Certificates Deposit
Obligasi		6,876,944	-	6,876,944		Bonds
Wesel jangka menengah		-	15,000	15,000		Medium term notes
Tagihan wesel ekspor		62,383	-	62,383		Bill receivables
Jumlah Rupiah		<u>10,758,212</u>	<u>15,000</u>	<u>10,773,212</u>		Total Rupiah
Mata uang asing:						Foreign currencies:
Obligasi		2,127	-	2,127		Bonds
Tagihan wesel ekspor		89,840	-	89,840		Bill receivables
Jumlah mata uang asing		<u>91,967</u>	<u>-</u>	<u>91,967</u>		Total foreign currencies
Jumlah		10,850,179	15,000	10,865,179		Total
Dikurangi: Cadangan kerugian penurunan nilai		(24,037)	(15,000)	(39,037)		Less: Allowance for impairment losses
		<u>10,826,142</u>	<u>-</u>	<u>10,826,142</u>		
		2013				
		Tidak mengalami penurunan nilai/ <i>Unimpaired</i>	Mengalami penurunan nilai/ <i>Impaired</i>	Jumlah/ <i>Total</i>		
Rupiah:						Rupiah:
Sertifikat Bank Indonesia		1,021,066	-	1,021,066		Bank Indonesia Certificates
Sertifikat Bank Dalam Negeri		2,030,882	-	2,030,882		Local Bank Certificate
Obligasi		6,692,316	-	6,692,316		Bonds
Wesel jangka menengah		-	15,000	15,000		Medium term notes
Tagihan wesel ekspor		9,467	-	9,467		Bill receivables
Jumlah Rupiah		<u>9,753,731</u>	<u>15,000</u>	<u>9,768,731</u>		Total Rupiah
Mata uang asing:						Foreign currencies:
Tagihan wesel ekspor		26,901	-	26,901		Bill receivables
Jumlah mata uang asing		<u>26,901</u>	<u>-</u>	<u>26,901</u>		Total foreign currencies
Jumlah		9,780,632	15,000	9,795,632		Total
Dikurangi: Cadangan kerugian penurunan nilai		(26,053)	(15,000)	(41,053)		Less: Allowance for impairment losses
		<u>9,754,579</u>	<u>-</u>	<u>9,754,579</u>		

**PT BANK CIMB NIAGA Tbk
DAN ANAK PERUSAHAAN/AND SUBSIDIARIES**

**CATATAN ATAS LAPORAN KEUANGAN KONSOLIDASIAN
31 DESEMBER 2014, 2013, DAN 2012
SERTA TAHUN-TAHUN YANG BERAKHIR
31 DESEMBER 2014, 2013, DAN 2012**
(Dalam jutaan Rupiah, kecuali dinyatakan lain)

**NOTES TO THE CONSOLIDATED FINANCIAL STATEMENTS
31 DECEMBER 2014, 2013, AND 2012
AND FOR THE YEARS ENDED
31 DECEMBER 2014, 2013, AND 2012**
(Expressed in million Rupiah, unless otherwise stated)

52. RISIKO KREDIT (lanjutan)

52. CREDIT RISK (continued)

(vii) Efek-efek (lanjutan)

(vii) Marketable securities (continued)

	2012			
	Tidak mengalami penurunan nilai/ <i>Unimpaired</i>	Mengalami penurunan nilai/ <i>Impaired</i>	Jumlah/ <i>Total</i>	
Rupiah:				Rupiah:
Sertifikat Bank Indonesia	281,520	-	281,520	Bank Indonesia Certificates
Obligasi	5,690,359	-	5,690,359	Bonds
Wesel jangka menengah	-	15,000	15,000	Medium term notes
Jumlah Rupiah	5,971,879	15,000	5,986,879	Total Rupiah
Mata uang asing:				Foreign currencies:
Tagihan wesel ekspor	33,045	-	33,045	Bill receivables
Jumlah mata uang asing	33,045	-	33,045	Total foreign currencies
Jumlah	6,004,924	15,000	6,019,924	Total
Dikurangi: Cadangan kerugian penurunan nilai	(27,928)	(15,000)	(42,928)	Less: Allowance for impairment losses
	5,976,996	-	5,976,996	

**PT BANK CIMB NIAGA Tbk
DAN ANAK PERUSAHAAN/AND SUBSIDIARIES**

**CATATAN ATAS LAPORAN KEUANGAN KONSOLIDASIAN
31 DESEMBER 2014, 2013, DAN 2012
SERTA TAHUN-TAHUN YANG BERAKHIR
31 DESEMBER 2014, 2013, DAN 2012**
(Dalam jutaan Rupiah, kecuali dinyatakan lain)

**NOTES TO THE CONSOLIDATED FINANCIAL STATEMENTS
31 DECEMBER 2014, 2013, AND 2012
AND FOR THE YEARS ENDED
31 DECEMBER 2014, 2013, AND 2012**
(Expressed in million Rupiah, unless otherwise stated)

52. RISIKO KREDIT (lanjutan)

(vii) Efek-efek (lanjutan)

Tabel berikut menyajikan analisa atas obligasi pada efek-efek berdasarkan lembaga pemeringkat pada tanggal 31 Desember 2014, 2013, dan 2012:

52. CREDIT RISK (continued)

(vii) Marketable securities (continued)

The table below presents an analysis of bonds in marketable securities by various rating agencies designation at 31 December 2014, 2013, and 2012:

	2014			
	Lembaga Pemeringkat/ Rating Agencies	Peringkat/ Rating	Nilai wajar/ Fair value	
Rupiah				Rupiah
Dimiliki hingga jatuh tempo				Held-to-maturity
PT Adira Dinamika Multi Finance Tbk	Pefindo	idAA+	301,617	PT Adira Dinamika Multi Finance Tbk
PT Lautan Luas Tbk	Pefindo	idA-	206,988	PT Lautan Luas Tbk
PT Bank Tabungan Negara (Persero) Tbk	Pefindo	idAA	189,016	PT Bank Tabungan Negara (Persero) Tbk
PT Telekomunikasi Indonesia (Persero) Tbk	Pefindo	idAAA	92,090	PT Telekomunikasi Indonesia (Persero) Tbk
PT Perusahaan Listrik Negara (Persero)	Pefindo	idAAA	69,896	PT Perusahaan Listrik Negara (Persero)
		idAAA dan/and		
PT Indosat Tbk	Pefindo	idAAA(sy)	23,705	PT Indosat Tbk
PT Bank Danamon Indonesia Tbk	Fitch Indonesia	AA+(idn)	5,028	PT Bank Danamon Indonesia Tbk
Lembaga Pembiayaan Ekspor Indonesia	Pefindo	idAAA	5,023	Lembaga Pembiayaan Ekspor Indonesia
			893,363	
Tersedia untuk dijual				Available-for-sale
Lembaga Pembiayaan Ekspor Indonesia	Pefindo	idAAA	678,943	Lembaga Pembiayaan Ekspor Indonesia
		idAA+ dan/and		
PT Indosat Tbk	Pefindo	idAA+(sy)	491,210	PT Indosat Tbk
PT Perusahaan Listrik Negara (Persero)	Pefindo	idAAA	483,875	PT Perusahaan Listrik Negara (Persero)
PT Bank Internasional Indonesia Tbk	Pefindo	idAAA	422,900	PT Bank Internasional Indonesia Tbk
PT Astra Sedaya Finance	Pefindo	idAAA	406,437	PT Astra Sedaya Finance
PT Bank Tabungan Negara (Persero) Tbk	Pefindo	idAA	397,186	PT Bank Tabungan Negara (Persero) Tbk
PT Aneka Tambang (Persero) Tbk	Pefindo	idA	249,082	PT Aneka Tambang (Persero) Tbk
PT AKR Corporindo Tbk	Pefindo	idAA-	247,547	PT AKR Corporindo Tbk
PT Jasa Marga (Persero) Tbk	Pefindo	idAA	241,507	PT Jasa Marga (Persero) Tbk
PT Bank Tabungan Pensiunan Nasional Tbk	Fitch Indonesia	AA(idn)	204,697	PT Bank Tabungan Pensiunan Nasional Tbk
PT Adira Dinamika Multi Finance Tbk	Pefindo	idAA+	203,897	PT Adira Dinamika Multi Finance Tbk
PT Federal International Finance	Pefindo	idAAA	178,425	PT Federal International Finance
PT Perum Pegadaian (Persero)	Pefindo	idAA+	168,507	PT Perum Pegadaian (Persero)
PT Bank Danamon Indonesia Tbk	Fitch Indonesia	AA+(idn)	146,815	PT Bank Danamon Indonesia Tbk
PT Indofood Sukses Makmur Tbk	Pefindo	idAA+	146,688	PT Indofood Sukses Makmur Tbk
PT Bank OCBC NISP Tbk	Pefindo	idAAA	121,721	PT Bank OCBC NISP Tbk
PT Pupuk Indonesia (Persero)	Fitch Indonesia	AAA(idn)	110,699	PT Pupuk Indonesia (Persero)
PT Telekomunikasi Indonesia (Persero) Tbk	Pefindo	idAAA	93,629	PT Telekomunikasi Indonesia (Persero) Tbk
PT BCA Finance	Pefindo	idAAA	65,341	PT BCA Finance
PT Bank Pan Indonesia Tbk	Pefindo	idAA	64,804	PT Bank Pan Indonesia Tbk
PT Wahana Ottomitra Multiartha Tbk	Fitch Indonesia	AA(idn)	10,001	PT Wahana Ottomitra Multiartha Tbk
			5,133,911	

**PT BANK CIMB NIAGA Tbk
DAN ANAK PERUSAHAAN/AND SUBSIDIARIES**

**CATATAN ATAS LAPORAN KEUANGAN KONSOLIDASIAN
31 DESEMBER 2014, 2013, DAN 2012
SERTA TAHUN-TAHUN YANG BERAKHIR
31 DESEMBER 2014, 2013, DAN 2012**
(Dalam jutaan Rupiah, kecuali dinyatakan lain)

**NOTES TO THE CONSOLIDATED FINANCIAL STATEMENTS
31 DECEMBER 2014, 2013, AND 2012
AND FOR THE YEARS ENDED
31 DECEMBER 2014, 2013, AND 2012**
(Expressed in million Rupiah, unless otherwise stated)

52. RISIKO KREDIT (lanjutan)

(vii) Efek-efek (lanjutan)

52. CREDIT RISK (continued)

(vii) Marketable securities (continued)

		2014				
		Lembaga Pemeringkat/ Rating Agencies	Peringkat/ Rating	Nilai wajar/ Fair value		
Rupiah (lanjutan)					Rupiah (continued)	
Diperdagangkan					Trading	
Lembaga Pembiayaan Ekspor					Lembaga Pembiayaan Ekspor	
Indonesia					Indonesia	
PT Adira Dinamika Multi					PT Adira Dinamika Multi	
Finance Tbk					Finance Tbk	
PT Indosat Tbk					PT Indosat Tbk	
PT Perusahaan Listrik Negara					PT Perusahaan Listrik Negara	
(Persero)					(Persero)	
PT Astra Sedaya Finance					PT Astra Sedaya Finance	
PT Federal International Finance					PT Federal International Finance	
PT Surya Artha Nusantara Finance					PT Surya Artha Nusantara Finance	
PT Indofood Sukses Makmur Tbk					PT Indofood Sukses Makmur Tbk	
PT Sarana Multigriya Finansial (Persero)					PT Sarana Multigriya Finansial (Persero)	
PT Toyota Astra Financial Services					PT Toyota Astra Financial Services	
PT Wahana Ottomitra Multiartha Tbk					PT Wahana Ottomitra Multiartha Tbk	
PT Bank Internasional Indonesia Tbk					PT Bank Internasional Indonesia Tbk	
PT BCA Finance					PT BCA Finance	
PT Bank OCBC NISP Tbk					PT Bank OCBC NISP Tbk	
PT Pupuk Indonesia (Persero)					PT Pupuk Indonesia (Persero)	
PT Bank Danamon Indonesia Tbk					PT Bank Danamon Indonesia Tbk	
PT Perum Pegadaian (Persero)					PT Perum Pegadaian (Persero)	
PT Medco Energi International Tbk					PT Medco Energi International Tbk	
PT Indomobil Finance Indonesia					PT Indomobil Finance Indonesia	
PT BPD Jabar dan Banten Tbk					PT BPD Jabar dan Banten Tbk	
PT Bank Tabungan Pensiunan					PT Bank Tabungan Pensiunan	
Nasional Tbk					Nasional Tbk	
PT Jasa Marga (Persero) Tbk					PT Jasa Marga (Persero) Tbk	
PT Pertamina (Persero)					PT Pertamina (Persero)	
PT Verena Multi Finance Tbk					PT Verena Multi Finance Tbk	
PT Agung Podomoro Land Tbk					PT Agung Podomoro Land Tbk	
				831,224		
Jumlah Rupiah				6,858,498	Total Rupiah	

**PT BANK CIMB NIAGA Tbk
DAN ANAK PERUSAHAAN/AND SUBSIDIARIES**

**CATATAN ATAS LAPORAN KEUANGAN KONSOLIDASIAN
31 DESEMBER 2014, 2013, DAN 2012
SERTA TAHUN-TAHUN YANG BERAKHIR
31 DESEMBER 2014, 2013, DAN 2012**
(Dalam jutaan Rupiah, kecuali dinyatakan lain)

**NOTES TO THE CONSOLIDATED FINANCIAL STATEMENTS
31 DECEMBER 2014, 2013, AND 2012
AND FOR THE YEARS ENDED
31 DECEMBER 2014, 2013, AND 2012**
(Expressed in million Rupiah, unless otherwise stated)

52. RISIKO KREDIT (lanjutan)

(vii) Efek-efek (lanjutan)

52. CREDIT RISK (continued)

(vii) Marketable securities (continued)

		2013				
		Lembaga Pemeringkat/ Rating Agencies	Peringkat/ Rating	Nilai wajar/ Fair value		
Rupiah					Rupiah	
Dimiliki hingga jatuh tempo					Held-to-maturity	
PT Adira Dinamika Multi Finance Tbk	Pefindo	idAA+	299,784	PT Adira Dinamika Multi Finance Tbk		
PT Lautan Luas Tbk	Pefindo	idA-	204,101	PT Lautan Luas Tbk		
PT Bank Tabungan Negara (Persero) Tbk	Pefindo	idAA	185,290	PT Bank Tabungan Negara (Persero) Tbk		
PT Federal International Finance	Pefindo	idAA+	160,745	PT Federal International Finance		
PT Telekomunikasi Indonesia (Persero) Tbk	Pefindo	idAAA	89,985	PT Telekomunikasi Indonesia (Persero) Tbk		
PT Perusahaan Listrik Negara (Persero)	Pefindo	idAAA	70,013	PT Perusahaan Listrik Negara (Persero)		
		idAAA+ dan/and				
PT Indosat (Persero) Tbk	Pefindo	idAA+(sy)	25,195	PT Indosat (Persero) Tbk		
PT Indofood Sukses Makmur Tbk	Pefindo	idAA+	20,423	PT Indofood Sukses Makmur Tbk		
Lembaga Pembiayaan Ekspor Indonesia	Pefindo	idAAA	5,036	Lembaga Pembiayaan Ekspor Indonesia		
PT Bank Danamon Indonesia Tbk	Fitch Indonesia	AA+ (idn)	4,992	PT Bank Danamon Indonesia Tbk		
			1,065,564			
Tersedia untuk dijual					Available-for-sale	
PT Perusahaan Listrik Negara (Persero)	Pefindo	idAAA	489,521	PT Perusahaan Listrik Negara (Persero)		
PT Bank Internasional Indonesia Tbk	Pefindo	idAAA	439,153	PT Bank Internasional Indonesia Tbk		
		idAAA+ dan/and				
PT Indosat (Persero) Tbk	Pefindo	idAA+(sy)	426,671	PT Indosat (Persero) Tbk		
Lembaga Pembiayaan Ekspor Indonesia	Pefindo	idAAA	421,178	Lembaga Pembiayaan Ekspor Indonesia		
PT Bank Tabungan Negara (Persero) Tbk	Pefindo	idAA	393,698	PT Bank Tabungan Negara (Persero) Tbk		
PT Perum Pegadaian (Persero)	Pefindo	idAA+	313,744	PT Perum Pegadaian (Persero)		
PT Federal International Finance	Pefindo	idAA+	304,211	PT Federal International Finance		
PT Adira Dinamika Multi Finance Tbk	Pefindo	idAA+	291,276	PT Adira Dinamika Multi Finance Tbk		
PT Aneka Tambang (Persero) Tbk	Pefindo	idAA-	254,581	PT Aneka Tambang (Persero) Tbk		
PT Astra Sedaya Finance	Pefindo	idAA+	249,296	PT Astra Sedaya Finance		
PT Bank Tabungan Pensiunan Nasional Tbk	Fitch Indonesia	AA- (idn)	244,588	PT Bank Tabungan Pensiunan Nasional Tbk		
PT AKR Corporindo Tbk	Pefindo	idAA-	238,837	PT AKR Corporindo Tbk		
PT Bank OCBC NISP Tbk	Pefindo	idAAA	147,516	PT Bank OCBC NISP Tbk		
PT Bank Danamon Indonesia Tbk	Fitch Indonesia	AA+ (idn)	130,797	PT Bank Danamon Indonesia Tbk		
PT Indofood Sukses Makmur Tbk	Pefindo	idAA+	116,789	PT Indofood Sukses Makmur Tbk		
PT Jasa Marga (Persero) Tbk	Pefindo	idAA	108,629	PT Jasa Marga (Persero) Tbk		
PT Telekomunikasi Indonesia (Persero) Tbk	Pefindo	idAAA	92,781	PT Telekomunikasi Indonesia (Persero) Tbk		
PT BCA Finance	Pefindo	idAA+	82,843	PT BCA Finance		
PT Bank Pan Indonesia Tbk	Pefindo	idAA	82,316	PT Bank Pan Indonesia Tbk		
PT Toyota Astra Financial Services	Pefindo	idAA	34,836	PT Toyota Astra Financial Services		
PT Surya Artha Nusantara Finance	Pefindo	idAA-	12,924	PT Surya Artha Nusantara Finance		
PT Wahana Ottomitra Multiartha Tbk	Fitch Indonesia	AA (idn)	10,179	PT Wahana Ottomitra Multiartha Tbk		
			4,886,364			

**PT BANK CIMB NIAGA Tbk
DAN ANAK PERUSAHAAN/AND SUBSIDIARIES**

**CATATAN ATAS LAPORAN KEUANGAN KONSOLIDASIAN
31 DESEMBER 2014, 2013, DAN 2012
SERTA TAHUN-TAHUN YANG BERAKHIR
31 DESEMBER 2014, 2013, DAN 2012**
(Dalam jutaan Rupiah, kecuali dinyatakan lain)

**NOTES TO THE CONSOLIDATED FINANCIAL STATEMENTS
31 DECEMBER 2014, 2013, AND 2012
AND FOR THE YEARS ENDED
31 DECEMBER 2014, 2013, AND 2012**
(Expressed in million Rupiah, unless otherwise stated)

52. RISIKO KREDIT (lanjutan)

(vii) Efek-efek (lanjutan)

52. CREDIT RISK (continued)

(vii) Marketable securities (continued)

	2013			
	Lembaga Pemeringkat/ Rating Agencies	Peringkat/ Rating	Nilai wajar/ Fair value	
Rupiah (lanjutan)				
Diperdagangkan				
PT Astra Sedaya Finance	Pefindo	idAA+	122,021	PT Astra Sedaya Finance
PT Bank Internasional Indonesia Tbk	Pefindo	idAAA	74,991	PT Bank Internasional Indonesia Tbk
PT Perusahaan Listrik Negara (Persero)	Pefindo	idAAA	60,066	PT Perusahaan Listrik Negara (Persero)
PT Federal International Finance	Pefindo	idAA+	53,829	PT Federal International Finance
PT Bank Tabungan Pensiunan Nasional Tbk	Fitch Indonesia	AA- (idn)	47,209	PT Bank Tabungan Pensiunan Nasional Tbk
PT Perum Pegadaian (Persero)	Pefindo	idAA+	44,213	PT Perum Pegadaian (Persero)
Lembaga Pembiayaan Ekspor Indonesia	Pefindo	idAAA	43,066	Lembaga Pembiayaan Ekspor Indonesia
PT Adira Dinamika Multi Finance Tbk	Pefindo	idAA+	40,889	PT Adira Dinamika Multi Finance Tbk
PT Bank OCBC NISP Tbk	Pefindo	idAAA	39,083	PT Bank OCBC NISP Tbk
PT Indosat (Persero) Tbk	Pefindo	idAA+	28,702	PT Indosat (Persero) Tbk
PT Medco Energi International Tbk	Pefindo	idAA-	26,854	PT Medco Energi International Tbk
PT Wahana Ottomitra Multiartha Tbk	Fitch Indonesia	AA (idn)	20,952	PT Wahana Ottomitra Multiartha Tbk
PT Clipan Finance Indonesia Tbk	Pefindo	idA+	19,650	PT Clipan Finance Indonesia Tbk
PT Toyota Astra Financial Services	Pefindo	idAA	17,823	PT Toyota Astra Financial Services
PT Jasa Marga (Persero) Tbk	Pefindo	idAA	14,697	PT Jasa Marga (Persero) Tbk
PT Indomobil Finance Indonesia	Pefindo	idA	14,639	PT Indomobil Finance Indonesia
PT Indomobil Wahana Trada	Pefindo	idA	9,753	PT Indomobil Wahana Trada
PT BCA Finance	Pefindo	idAA+	8,927	PT BCA Finance
PT Surya Artha Nusantara Finance	Pefindo	idAA-	6,656	PT Surya Artha Nusantara Finance
PT Bank Tabungan Negara (Persero) Tbk	Pefindo	idAA	5,077	PT Bank Tabungan Negara (Persero) Tbk
PT Sarana Multigriya Finansial (Persero)	Pefindo	idAA	3,668	PT Sarana Multigriya Finansial (Persero)
PT BPD Jabar dan Banten Tbk	Pefindo	idAA-	2,922	PT BPD Jabar dan Banten Tbk
PT Bank Himpunan Saudara 1906 Tbk			-	PT Bank Himpunan Saudara 1906 Tbk
PT Summit Oto Finance			-	PT Summit Oto Finance
PT AKR Corporindo Tbk	Pefindo	idAA-	1,763	PT AKR Corporindo Tbk
PT Agung Podomoro Tbk	Pefindo	idA	1,213	PT Agung Podomoro Tbk
PT Telekomunikasi Indonesia (Persero) Tbk	Pefindo	idAAA	1,010	PT Telekomunikasi Indonesia (Persero) Tbk
PT Indofood Sukses Makmur Tbk	Pefindo	idAA+	187	PT Indofood Sukses Makmur Tbk
			709,860	
Jumlah Rupiah			6,661,788	Total Rupiah

**PT BANK CIMB NIAGA Tbk
DAN ANAK PERUSAHAAN/AND SUBSIDIARIES**

**CATATAN ATAS LAPORAN KEUANGAN KONSOLIDASIAN
31 DESEMBER 2014, 2013, DAN 2012
SERTA TAHUN-TAHUN YANG BERAKHIR
31 DESEMBER 2014, 2013, DAN 2012**
(Dalam jutaan Rupiah, kecuali dinyatakan lain)

**NOTES TO THE CONSOLIDATED FINANCIAL STATEMENTS
31 DECEMBER 2014, 2013, AND 2012
AND FOR THE YEARS ENDED
31 DECEMBER 2014, 2013, AND 2012**
(Expressed in million Rupiah, unless otherwise stated)

52. RISIKO KREDIT (lanjutan)

52. CREDIT RISK (continued)

(vii) Efek-efek (lanjutan)

(vii) Marketable securities (continued)

	2012			
	Lembaga Pemeringkat/ Rating Agencies	Peringkat/ Rating	Nilai wajar/ Fair value/	
Rupiah				Rupiah
Dimiliki hingga jatuh tempo				Held-to-maturity
PT Adira Dinamika Multi Finance Tbk	Pefindo	idAA+	318,726	PT Adira Dinamika Multi Finance Tbk
PT Bank Tabungan Negara (Persero) Tbk	Pefindo	idAA	218,904	PT Bank Tabungan Negara (Persero) Tbk
PT Federal International Finance	Pefindo	idAA+ idAA+ dan/and	195,047	PT Federal International Finance
PT Indosat (Persero) Tbk	Pefindo	idAA+(sy)	170,756	PT Indosat (Persero) Tbk
PT Telekomunikasi Indonesia (Persero) Tbk	Pefindo	idAAA	100,697	PT Telekomunikasi Indonesia (Persero) Tbk
PT Perusahaan Listrik Negara (Persero)	Pefindo	idAA+	73,074	PT Perusahaan Listrik Negara (Persero)
PT Bank Muamalat Indonesia Tbk	Fitch Indonesia	A (idn)	28,000	PT Bank Muamalat Indonesia Tbk
PT Indofood Sukses Makmur Tbk	Pefindo	idAA+	21,390	PT Indofood Sukses Makmur Tbk
PT Mayora Indah Tbk	Pefindo	idAA-	20,584	PT Mayora Indah Tbk
PT Arpeni Pratama Ocean Line Tbk	Pefindo	idD	-	PT Arpeni Pratama Ocean Line Tbk
PT Astra Sedaya Finance	Pefindo	idAA+	10,325	PT Astra Sedaya Finance
Lembaga Pembiayaan Ekspor Indonesia	Pefindo	idAAA	5,287	Lembaga Pembiayaan Ekspor Indonesia
PT Bank Danamon Indonesia Tbk	Pefindo	idAA+	5,242	PT Bank Danamon Indonesia Tbk
PT Bank BRI Syariah	Fitch	-	-	PT Bank BRI Syariah
PT Bentoel Internasional Investama Tbk	Pefindo	idAAA	-	PT Bentoel Internasional Investama Tbk
PT Adhi Karya (Persero) Tbk	Pefindo	idA-	-	PT Adhi Karya (Persero) Tbk
PT Perkebunan Nusantara III (Persero)	Pefindo	idAA-	-	PT Perkebunan Nusantara III (Persero)
			1,168,032	
Dolar Amerika Serikat				United States Dollar
PT Bank Maybank Syariah Indonesia	Fitch Rating Indonesia	BBB-	-	PT Bank Maybank Syariah Indonesia
Jumlah dimiliki hingga jatuh tempo			1,168,032	Total held to maturity
Tersedia untuk dijual				Available-for-sale
PT Indosat (Persero) Tbk	Pefindo	idAA+	416,217	PT Indosat (Persero) Tbk
Lembaga Pembiayaan Ekspor Indonesia	Pefindo	idAAA	395,158	Lembaga Pembiayaan Ekspor Indonesia
PT Bank Tabungan Negara (Persero) Tbk	Pefindo	idAA	323,229	PT Bank Tabungan Negara (Persero) Tbk
PT Adira Dinamika Multi Finance Tbk	Pefindo	idAA+	272,183	PT Adira Dinamika Multi Finance Tbk
PT Bank Internasional Indonesia Tbk	Pefindo	idAAA	250,544	PT Bank Internasional Indonesia Tbk
PT Aneka Tambang (Persero) Tbk	Pefindo	idAA	222,998	PT Aneka Tambang (Persero) Tbk
PT AKR Corporindo Tbk	Pefindo	idAA-	200,000	PT AKR Corporindo Tbk
PT Federal International Finance	Pefindo	idAA+	197,853	PT Federal International Finance
PT Bank Tabungan Pensiunan Nasional Tbk	Fitch Indonesia	AA- (idn)	195,469	PT Bank Tabungan Pensiunan Nasional Tbk
PT Bank Danamon Indonesia Tbk	Pefindo	idAA+	167,596	PT Bank Danamon Indonesia Tbk
PT Perum Pegadaian (Persero)	Pefindo	idAA+	150,366	PT Perum Pegadaian (Persero)
PT Perusahaan Listrik Negara (Persero)	Pefindo	idAA+	135,929	PT Perusahaan Listrik Negara (Persero)
PT Indofood Sukses Makmur Tbk	Pefindo	idAA+	123,188	PT Indofood Sukses Makmur Tbk
PT Astra Sedaya Finance	Pefindo	idAA+	110,027	PT Astra Sedaya Finance
PT Telekomunikasi Indonesia (Persero) Tbk	Pefindo	idAAA	96,990	PT Telekomunikasi Indonesia (Persero) Tbk
PT Bank Pan Indonesia Tbk	Pefindo	idAA	86,784	PT Bank Pan Indonesia Tbk
PT Jasa Marga (Persero) Tbk	Pefindo	idAA	78,633	PT Jasa Marga (Persero) Tbk
PT BCA Finance	Pefindo	idAA+	52,354	PT BCA Finance
PT Surya Artha Nusantara Finance	Pefindo	idAA-	13,243	PT Surya Artha Nusantara Finance
			3,488,761	

**PT BANK CIMB NIAGA Tbk
DAN ANAK PERUSAHAAN/AND SUBSIDIARIES**

**CATATAN ATAS LAPORAN KEUANGAN KONSOLIDASIAN
31 DESEMBER 2014, 2013, DAN 2012
SERTA TAHUN-TAHUN YANG BERAKHIR
31 DESEMBER 2014, 2013, DAN 2012**
(Dalam jutaan Rupiah, kecuali dinyatakan lain)

**NOTES TO THE CONSOLIDATED FINANCIAL STATEMENTS
31 DECEMBER 2014, 2013, AND 2012
AND FOR THE YEARS ENDED
31 DECEMBER 2014, 2013, AND 2012**
(Expressed in million Rupiah, unless otherwise stated)

52. RISIKO KREDIT (lanjutan)

(vii) Efek-efek (lanjutan)

52. CREDIT RISK (continued)

(vii) Marketable securities (continued)

	2012			
	Lembaga Pemeringkat/ Rating Agencies	Peringkat/ Rating	Nilai wajar/ Fair value/	
Rupiah (lanjutan)				Rupiah (continued)
Diperdagangkan				Trading
PT Adira Dinamika Multi Finance Tbk	Pefindo	idAA+	203,076	PT Adira Dinamika Multi Finance Tbk
PT Astra Sedaya Finance	Pefindo	idAA+	134,474	PT Astra Sedaya Finance
PT Federal International Finance	Pefindo	idAA+	108,178	PT Federal International Finance
PT Bank Danamon Indonesia Tbk	Pefindo	idAA+	107,932	PT Bank Danamon Indonesia Tbk
Lembaga Pembiayaan Ekspor Indonesia	Pefindo	idAAA	101,485	Lembaga Pembiayaan Ekspor Indonesia
PT Surya Artha Nusantara Finance	Pefindo	idAA-	78,258	PT Surya Artha Nusantara Finance
PT BCA Finance	Pefindo	idAA+	55,045	PT BCA Finance
PT Bank Tabungan Pensiunan Nasional Tbk	Fitch Indonesia	AA- (idn)	41,798	PT Bank Tabungan Pensiunan Nasional Tbk
PT Indomobil Finance Indonesia	Pefindo	idA	30,061	PT Indomobil Finance Indonesia
PT Sarana Multigriya Finansial (Persero)	Pefindo	idAA	29,649	PT Sarana Multigriya Finansial (Persero)
PT Wahana Ottomitra Multiartha Tbk	Fitch Indonesia	idAA	30,891	PT Wahana Ottomitra Multiartha Tbk
PT Jasa Marga (Persero) Tbk	Pefindo	idAA	28,472	PT Jasa Marga (Persero) Tbk
PT Medco Energi International Tbk	Pefindo	idAA- idAA+ dan/and	26,425	PT Medco Energi International Tbk
PT Indosat (Persero) Tbk	Pefindo	idAA+(sy)	23,362	PT Indosat (Persero) Tbk
PT Perum Pegadaian (Persero)	Pefindo	idAA+	22,923	PT Perum Pegadaian (Persero)
PT Perusahaan Listrik Negara (Persero)	Pefindo	idAA+	15,450	PT Perusahaan Listrik Negara (Persero)
PT Clipan Finance Indonesia Tbk	Pefindo	idA+	14,325	PT Clipan Finance Indonesia Tbk
PT Bank Tabungan Negara (Persero) Tbk	Pefindo	idAA	7,735	PT Bank Tabungan Negara (Persero) Tbk
PT AKR Corporindo Tbk	Pefindo	idAA-	7,390	PT AKR Corporindo Tbk
PT Summit Oto Finance	Pefindo	idAA	7,247	PT Summit Oto Finance
PT Bank Internasional Indonesia Tbk	Pefindo	idAAA	6,788	PT Bank Internasional Indonesia Tbk
PT Bank Himpunan Saudara Tbk	Pefindo	idBBB+	2,045	PT Bank Himpunan Saudara Tbk
PT BPD Jabar dan Banten Tbk	Pefindo	idAA-	1,948	PT BPD Jabar dan Banten Tbk
PT Indofood Sukses Makmur Tbk	Pefindo	idAA+	1,070	PT Indofood Sukses Makmur Tbk
PT Telekomunikasi Indonesia (Persero) Tbk	Pefindo	idAAA	1,060	PT Telekomunikasi Indonesia (Persero) Tbk
PT Bank Pan Indonesia Tbk	Pefindo	idAA	1,028	PT Bank Pan Indonesia Tbk
			1,088,115	
Jumlah Rupiah			5,744,908	Total Rupiah

**PT BANK CIMB NIAGA Tbk
DAN ANAK PERUSAHAAN/AND SUBSIDIARIES**

**CATATAN ATAS LAPORAN KEUANGAN KONSOLIDASIAN
31 DESEMBER 2014, 2013, DAN 2012
SERTA TAHUN-TAHUN YANG BERAKHIR
31 DESEMBER 2014, 2013, DAN 2012**
(Dalam jutaan Rupiah, kecuali dinyatakan lain)

**NOTES TO THE CONSOLIDATED FINANCIAL STATEMENTS
31 DECEMBER 2014, 2013, AND 2012
AND FOR THE YEARS ENDED
31 DECEMBER 2014, 2013, AND 2012**
(Expressed in million Rupiah, unless otherwise stated)

53. RISIKO TINGKAT SUKU BUNGA

Risiko tingkat suku bunga terjadi dari bermacam-macam layanan perbankan kepada nasabah meliputi penghimpunan dana (antara lain giro, tabungan, dan deposito), penempatan dana (antara lain kredit yang diberikan), komitmen dan kontinjensi, serta instrumen lain yang mengandung suku bunga.

Asset Liability Committee (ALCO) Bank CIMB Niaga yang beranggotakan Direksi dan beberapa anggota manajemen senior, bertanggung jawab dalam menetapkan kebijakan dan strategi pengelolaan risiko tingkat suku bunga di *banking book* serta mengawasi penerapan dan pelaksanaannya. Tujuan utama *ALCO* adalah mengoptimalkan hasil usaha Bank CIMB Niaga dengan tetap memperhatikan batasan-batasan risiko yang ditetapkan.

Selain itu, risiko tingkat bunga dapat pula terjadi dari produk-produk treasuri seperti surat berharga dan transaksi-transaksi derivatif yang terdapat pada portofolio *trading book*. Selain menggunakan pendekatan faktor sensitivitas (DV01), pengukuran risiko tingkat suku bunga pada *trading book* juga telah dilakukan dengan menggunakan metode pengukuran risiko pasar yang lebih *risk sensitive* yaitu *VaR (Value at Risk)*.

Market Risk Committee (MRC) secara berkala mengkaji ulang tingkat risiko pada portofolio treasuri dan menetapkan kebijakan, batasan-batasan perdagangan yang dapat diterima serta strategi manajemen risiko tingkat bunga pada *trading book* berdasarkan prinsip kehati-hatian.

Tabel di bawah ini merupakan tingkat suku bunga rata-rata per tahun untuk aset dan liabilitas yang signifikan pada tanggal 31 Desember 2014, 2013, dan 2012:

	2014		2013		2012		
	Rupiah (%)	Mata uang asing/ Foreign Currencies (%)	Rupiah (%)	Mata uang asing/ Foreign Currencies (%)	Rupiah (%)	Dolar Amerika Serikat/ United States Dollar (%)	
ASET							
Penempatan pada bank lain dan Bank Indonesia	6.36	0.12	5.48	0.16	4.55	0.57	Placements with other banks and Bank Indonesia
Efek-efek	8.62	0.40	7.48	0.61	7.60	0.15	Marketable securities
Obligasi Pemerintah							Government bonds
Tingkat bunga tetap	6.49	4.31	6.65	6.70	7.90	5.47	Fixed interest rate
Kredit yang diberikan	12.83	5.62	11.68	6.12	12.04	6.29	Loans
LIABILITAS							
Simpanan nasabah							LIABILITIES
Giro	2.75	0.97	2.29	0.78	2.21	0.62	Deposits from customers
Tabungan	3.33	0.48	2.39	0.47	2.85	1.17	Demand deposits
Deposito	8.98	2.06	6.66	2.05	6.04	2.15	Saving deposits
Simpanan dari bank lain	2.01	2.33	3.07	1.48	2.78	0.50	Time deposits
Efek-efek yang diterbitkan	8.48	-	8.56	-	8.12	-	Deposits from other banks
Pinjaman yang diterima	6.33	1.49	7.55	1.60	8.56	1.55	Marketable securities issued
Pinjaman subordinasi	10.71	-	10.21	-	10.84	-	Borrowings
							Subordinated loans

53. INTEREST RATE RISK

Interest rate risk arises from various banking products provided to customers including deposit taking (demand deposits, saving deposits, and time deposits), lending (loans), commitments and contingencies, and other earning instruments.

Bank CIMB Niaga's Asset Liability Committee (ALCO), which consists of the Directors and selected members of senior management, is responsible for determining interest rate risk management policies and strategies in banking book and monitoring its implementation and execution. The main objective of *ALCO* is to optimise Bank CIMB Niaga's return within predetermined risk limits.

In addition, interest rate risk could also arise from treasury products like marketable securities and derivative transactions included in trading book portfolio. Besides using sensitivity factor approach (DV01), the measurement of interest rate risk in trading book, has also using more sensitive measurement method on market risk, that is *VaR (Value at Risk)*.

The *Market Risk Committee (MRC)* continuously do test for risk in treasury portfolio and determined the policy, trading limits that can be accepted and interest rate risk management strategy on trading book based on prudence principle.

The table below summarises the average interest rates per annum for significant assets and liabilities as at 31 December 2014, 2013, and 2012:

**PT BANK CIMB NIAGA Tbk
DAN ANAK PERUSAHAAN/AND SUBSIDIARIES**

**CATATAN ATAS LAPORAN KEUANGAN KONSOLIDASIAN
31 DESEMBER 2014, 2013, DAN 2012
SERTA TAHUN-TAHUN YANG BERAKHIR
31 DESEMBER 2014, 2013, DAN 2012
(Dalam jutaan Rupiah, kecuali dinyatakan lain)**

**NOTES TO THE CONSOLIDATED FINANCIAL STATEMENTS
31 DECEMBER 2014, 2013, AND 2012
AND FOR THE YEARS ENDED
31 DECEMBER 2014, 2013, AND 2012
(Expressed in million Rupiah, unless otherwise stated)**

53. RISIKO TINGKAT SUKU BUNGA (lanjutan)

53. INTEREST RATE RISK (continued)

a. Eksposur Bank CIMB Niaga terhadap risiko tingkat suku bunga

a. Bank CIMB Niaga's exposure to interest rate risk

Tabel di bawah ini mengikhtisarkan eksposur Bank CIMB Niaga terhadap risiko tingkat suku bunga pada tanggal 31 Desember 2014, 2013, dan 2012:

The tables below summarise Bank CIMB Niaga exposure to interest rate risk as at 31 December 2014, 2013, and 2012:

	2014											
	Bunga mengambang/Floating rate					Bunga tetap/Fixed rate						
	1 bulan atau kurang/ 1 month or Less	Lebih dari 1 bulan tapi tidak lebih dari 3 bulan/ Over 1 month to 3 months	Lebih dari 3 bulan tapi tidak lebih dari 1 tahun/ Over 3 months to 1 year	Lebih dari 1 tahun/ Over 1 year	1 bulan atau kurang/ 1 month or Less	Lebih dari 1 bulan tapi tidak lebih dari 3 bulan/ Over 1 month to 3 months	Lebih dari 3 bulan tapi tidak lebih dari 1 tahun/ Over 3 months to 1 year	Lebih dari 1 tahun/ Over 1 year to 2 years	Lebih dari 2 tahun/ Over 2 years	Lebih dari 2 tahun/ Over 2 years		Jumlah/ Total
ASET											ASSETS	
Giro pada Bank Indonesia	14,644,709	-	-	-	-	-	-	-	-	-	14,644,709	Current accounts with Bank Indonesia
Giro pada bank lain	3,446,400	-	-	-	-	-	-	-	-	-	3,446,400	Current accounts with other banks
Penempatan pada bank lain dan Bank Indonesia	-	-	-	-	3,036,007	-	-	-	-	-	3,036,007	Placement with other banks and Bank Indonesia
Efek-efek	-	-	-	-	598,602	1,652,872	3,372,033	1,148,586	4,093,086	10,865,179	Marketable securities	
Obligasi Pemerintah	-	-	-	-	546	50,284	2,250,342	1,620,505	7,562,609	11,484,266	Government Bonds	
Kredit yang diberikan	-	148,831,552	-	-	5,503,920	633,166	538,822	1,399,782	12,473,377	169,380,619	Loans	
Jumlah aset keuangan	18,091,109	148,831,552	-	-	9,139,075	2,336,302	6,161,197	4,168,873	24,129,072	212,857,180	Total financial assets	
LIABILITAS											LIABILITIES	
Simpangan nasabah											Deposits from customers	
Giro	-	39,224,358	-	-	-	-	-	-	-	-	39,224,358	Demand deposits
Tabungan	39,166,392	-	-	-	-	-	-	-	-	-	39,166,392	Saving deposits
Deposito	-	-	-	-	58,359,994	19,502,769	12,788,970	214,338	5,466,413	96,332,484	Time deposits	
Simpangan dari bank lain											Deposits from other banks	
Giro dan tabungan	-	1,768,109	-	-	-	-	-	-	-	-	1,768,109	Demand and saving deposits
Deposito berjangka	-	-	-	-	192,911	8,788	30,763	65,089	896	298,447	Time deposits	
Efek-efek yang diterbitkan	-	-	-	-	-	-	1,330,777	913,341	3,559,077	5,803,195	Marketable securities issued	
Pinjaman yang diterima	261,862	1,486,200	-	2,333,683	6,250	38,062	667,263	1,737,319	2,284,213	8,814,852	Borrowings	
Pinjaman subordinasi	-	-	-	-	-	-	-	-	2,970,355	2,970,355	Subordinated loans	
Jumlah liabilitas keuangan	39,428,254	42,478,667	-	2,333,683	58,559,155	19,549,619	14,817,773	2,930,087	14,280,954	194,378,192	Total financial liabilities	
Sub Jumlah	(21,337,145)	106,352,885	-	(2,333,683)	(49,420,080)	(17,213,317)	(6,656,576)	1,238,786	9,848,118	18,478,988	Sub Total	
Tagihan derivatif	21,069,946	-	-	-	-	-	-	-	1,000,000	22,069,946	Derivative receivables	
Kewajiban derivatif	7,605,079	-	-	-	-	-	-	-	-	7,605,079	Derivative payables	
Jumlah gap repricing suku bunga	(7,872,278)	106,352,885	-	(2,333,683)	(49,420,080)	(17,213,317)	(6,656,576)	1,238,786	10,848,118	32,943,855	Total interest repricing gap	
2013												
	Bunga mengambang/Floating rate					Bunga tetap/Fixed rate						
	1 bulan atau kurang/ 1 month or Less	Lebih dari 1 bulan tapi tidak lebih dari 3 bulan/ Over 1 month to 3 months	Lebih dari 3 bulan tapi tidak lebih dari 1 tahun/ Over 3 months to 1 year	Lebih dari 1 tahun/ Over 1 year	1 bulan atau kurang/ 1 month or Less	Lebih dari 1 bulan tapi tidak lebih dari 3 bulan/ Over 1 month to 3 months	Lebih dari 3 bulan tapi tidak lebih dari 1 tahun/ Over 3 months to 1 year	Lebih dari 1 tahun/ Over 1 year to 2 years	Lebih dari 2 tahun/ Over 2 years	Lebih dari 2 tahun/ Over 2 years	Jumlah/ Total	
ASET											ASSETS	
Giro pada Bank Indonesia	13,906,003	-	-	-	-	-	-	-	-	-	13,906,003	Current accounts with Bank Indonesia
Giro pada bank lain	3,241,061	-	-	-	-	-	-	-	-	-	3,241,061	Current accounts with other banks
Penempatan pada bank lain dan Bank Indonesia	-	-	-	-	9,507,531	-	-	-	-	-	9,507,531	Placement with other banks and Bank Indonesia
Efek-efek	-	-	-	-	643,598	2,227,676	1,981,881	1,446,392	3,496,085	9,795,632	Marketable securities	
Obligasi Pemerintah	-	-	-	-	59,759	335,931	438,927	2,453,564	6,924,746	10,212,927	Government Bonds	
Efek-efek yang dibeli dengan janji dijual kembali	-	-	-	-	69,070	-	-	-	-	69,070	Securities purchased under resale agreements	
Kredit yang diberikan	-	136,884,532	-	-	4,773,227	781,397	2,721,640	852,925	3,677,780	149,691,501	Loans	
Jumlah aset keuangan	17,147,064	136,884,532	-	-	15,053,185	3,345,004	5,142,448	4,752,881	14,098,611	196,423,725	Total financial assets	
LIABILITAS											LIABILITIES	
Simpangan nasabah											Deposits from customers	
Giro	-	36,793,000	-	-	-	-	-	-	-	-	36,793,000	Demand deposits
Tabungan	35,232,962	-	-	-	-	-	-	-	-	-	35,232,962	Saving deposits
Deposito	-	-	-	-	54,881,502	19,666,603	12,804,751	86,505	4,272,039	91,711,400	Time deposits	
Simpangan dari bank lain											Deposits from other banks	
Giro dan tabungan	-	553,678	-	-	-	-	-	-	-	-	553,678	Demand and saving deposits
Deposito berjangka	-	-	-	-	129,311	52,930	63,823	2,969	3,619	252,652	Time deposits	
Efek-efek yang diterbitkan	-	-	-	-	-	-	179,697	1,328,572	4,468,200	5,976,469	Marketable securities issued	
Pinjaman yang diterima	263,071	1,791,722	75,278	1,141,899	265,565	69,167	789,942	1,354,212	2,840,515	8,591,371	Borrowings	
Pinjaman subordinasi	-	-	-	-	-	-	-	-	2,962,569	2,962,569	Subordinated loans	
Jumlah liabilitas keuangan	35,496,033	39,138,400	75,278	1,141,899	55,276,378	19,788,700	13,838,213	2,772,258	14,546,942	182,074,101	Total financial liabilities	
Subtotal	(18,348,969)	97,746,132	(75,278)	(1,141,899)	(40,223,193)	(16,443,696)	(8,695,765)	1,980,623	(448,331)	14,349,624	Subtotal	
Tagihan derivatif	14,753,902	-	-	-	-	-	-	-	750,000	15,503,902	Derivative receivables	
Kewajiban derivatif	6,117,541	-	-	-	1,875	8,333	20,833	-	-	6,148,582	Derivative payables	
Jumlah gap repricing suku bunga	(9,712,608)	97,746,132	(75,278)	(1,141,899)	(40,225,068)	(16,452,029)	(8,716,598)	1,980,623	301,669	23,704,944	Total interest repricing gap	

**PT BANK CIMB NIAGA Tbk
DAN ANAK PERUSAHAAN/AND SUBSIDIARIES**

**CATATAN ATAS LAPORAN KEUANGAN KONSOLIDASIAN
31 DESEMBER 2014, 2013, DAN 2012
SERTA TAHUN-TAHUN YANG BERAKHIR
31 DESEMBER 2014, 2013, DAN 2012**
(Dalam jutaan Rupiah, kecuali dinyatakan lain)

**NOTES TO THE CONSOLIDATED FINANCIAL STATEMENTS
31 DECEMBER 2014, 2013, AND 2012
AND FOR THE YEARS ENDED
31 DECEMBER 2014, 2013, AND 2012**
(Expressed in million Rupiah, unless otherwise stated)

53. RISIKO TINGKAT SUKU BUNGA (lanjutan)

53. INTEREST RATE RISK (continued)

a. Eksposur Bank CIMB Niaga terhadap risiko tingkat suku bunga (lanjutan)

a. Bank CIMB Niaga's exposure to interest rate risk (continued)

	2012										
	Bunga mengambang/Floating rate					Bunga tetap/Fixed rate					
	1 bulan atau kurang/ 1 month or Less	Lebih dari 1 bulan tapi tidak lebih dari 3 bulan/ Over 1 month to 3 months	Lebih dari 3 bulan tapi tidak lebih dari 1 tahun/ Over 3 months to 1 year	Lebih dari 1 tahun/ Over 1 year	1 bulan atau kurang/ 1 month or Less	Lebih dari 1 bulan tapi tidak lebih dari 3 bulan/ Over 1 month to 3 months	Lebih dari 3 bulan tapi tidak lebih dari 1 tahun/ Over 3 months to 1 year	Lebih dari 1 tahun tapi tidak lebih dari 2 tahun/ Over 1 year to 2 years	Lebih dari 2 tahun/ Over 2 years	Jumlah/ Total	
ASET											ASSETS
Giro pada											Current accounts with
Bank Indonesia	12,793,295	-	-	-	-	-	-	-	-	12,793,295	Bank Indonesia
Giro pada bank lain	2,709,843	-	-	-	-	-	-	-	-	2,709,843	Current accounts with other banks
Penempatan pada bank lain dan Bank Indonesia	-	-	-	-	12,399,517	-	-	-	-	12,399,517	Placement with other banks and Bank Indonesia
Elek-elek	-	-	-	-	95,093	303,143	934,636	1,037,322	3,649,730	6,019,924	Marketable securities
Obligasi Pemerintah	-	-	-	-	-	161,720	1,049,106	343,866	6,529,248	8,083,940	Government Bonds
Elek-elek yang dibeli dengan janji dijual kembali	-	-	-	-	106,558	94,027	-	-	-	200,585	Securities purchased under resale agreements
Kredit yang diberikan	-	128,555,545	-	-	396,082	1,373,227	3,361,019	1,963,628	5,126,658	140,776,159	Loans
Jumlah aset keuangan	15,503,138	128,555,545	-	-	12,997,250	1,932,117	5,344,761	3,344,816	15,305,636	182,983,263	Total financial assets
LIABILITAS											LIABILITIES
Simpanan nasabah											Deposits from customers
Giro	-	35,757,755	-	-	-	-	-	-	-	35,757,755	Demand deposits
Tabungan	29,892,991	-	-	-	-	-	-	-	-	29,892,991	Saving deposits
Deposito	-	-	-	-	55,174,100	16,225,114	12,096,766	240,523	1,627,870	85,364,373	Time deposits
Simpanan dari bank lain	-	-	-	-	-	-	-	-	-	-	Deposits from other banks
Giro dan tabungan	-	602,886	-	-	-	-	-	-	-	602,886	Demand and saving deposits
Deposito berjangka	-	-	-	-	2,529,526	21,200	58,354	5,727	2,166	2,616,973	Time deposits
Elek-elek yang diterbitkan	-	-	-	-	-	152,000	-	179,409	3,752,166	4,083,575	Marketable securities issued
Pinjaman yang diterima	382,892	1,670,500	44,000	833,264	428,000	351	76,328	754,341	2,036,887	6,226,563	Borrowings
Pinjaman subordinasi	-	-	-	-	-	-	-	-	3,028,393	3,028,393	Subordinated loans
Jumlah liabilitas keuangan	30,275,883	38,031,141	44,000	833,264	58,131,626	16,398,665	12,231,448	1,180,000	10,447,482	167,573,509	Total financial liabilities
Subtotal	(14,772,745)	90,524,404	(44,000)	(833,264)	(45,134,376)	(14,466,548)	(6,886,687)	2,164,816	4,858,154	15,409,754	Subtotal
Tagihan derivatif	3,782,643	-	-	-	-	-	-	-	750,000	4,532,643	Derivative receivables
Kewajiban derivatif	12,547,098	-	-	-	-	-	-	638,158	-	13,185,256	Derivative payables
Jumlah gap repricing suku bunga	(23,537,200)	90,524,404	(44,000)	(833,264)	(45,134,376)	(14,466,548)	(6,886,687)	1,526,658	5,608,154	6,757,141	Total interest repricing gap

b. Sensitivitas terhadap laba bersih

b. Sensitivity to net income

Tabel di bawah ini mengikhtisarkan sensitivitas laba bersih Bank CIMB Niaga pada tanggal 31 Desember 2014, 2013, dan 2012 atas perubahan tingkat suku bunga yaitu:

The table below shows the sensitivity of Bank CIMB Niaga's net income to movement of interest rates as at 31 December 2014, 2013, and 2012:

	2014		
	Peningkatan/ Increased by 100bps	Penurunan/ Decreased by 100bps	
Pengaruh terhadap laba bersih	854,499	(854,499)	Impact to net income
	2013		
	Peningkatan/ Increased by 100bps	Penurunan/ Decreased by 100bps	
Pengaruh terhadap laba bersih	766,347	(766,347)	Impact to net income

**PT BANK CIMB NIAGA Tbk
DAN ANAK PERUSAHAAN/AND SUBSIDIARIES**

**CATATAN ATAS LAPORAN KEUANGAN KONSOLIDASIAN
31 DESEMBER 2014, 2013, DAN 2012
SERTA TAHUN-TAHUN YANG BERAKHIR
31 DESEMBER 2014, 2013, DAN 2012**
(Dalam jutaan Rupiah, kecuali dinyatakan lain)

**NOTES TO THE CONSOLIDATED FINANCIAL STATEMENTS
31 DECEMBER 2014, 2013, AND 2012
AND FOR THE YEARS ENDED
31 DECEMBER 2014, 2013, AND 2012**
(Expressed in million Rupiah, unless otherwise stated)

53. RISIKO TINGKAT SUKU BUNGA (lanjutan)

53. INTEREST RATE RISK (continued)

b. Sensitivitas terhadap laba bersih (lanjutan)

b. *Sensitivity to net income* (continued)

	2012		
	Peningkatan/ <i>Increased by</i> 100bps	Penurunan/ <i>Decreased by</i> 100bps	
Pengaruh terhadap laba bersih	566,323	(566,233)	<i>Impact to net income</i>
c. Sensitivitas keuntungan/(kerugian) yang belum direalisasi atas efek-efek dalam kelompok tersedia untuk dijual			<i>Sensitivity to unrealised gains/(losses) on available-for-sale marketable securities</i>

Tabel di bawah ini mengikhtisarkan sensitivitas keuntungan/(kerugian) yang belum direalisasi atas efek-efek dalam kelompok tersedia untuk dijual Bank CIMB Niaga pada tanggal 31 Desember 2014, 2013, dan 2012 atas perubahan tingkat suku bunga yaitu:

The table below shows the sensitivity of Bank CIMB Niaga's unrealised gains/(losses) on available-for-sale marketable securities to movement of interest rates as at 31 December 2014, 2013, and 2012:

	2014		
	Peningkatan/ <i>Increased by</i> 100bps	Penurunan/ <i>Decreased by</i> 100bps	
Pengaruh terhadap keuntungan/(kerugian) yang belum direalisasi atas efek-efek dalam kelompok tersedia untuk dijual	(440,863)	440,863	<i>Impact to unrealised gains/(losses) on available-for-sale marketable securities</i>

	2013		
	Peningkatan/ <i>Increased by</i> 100bps	Penurunan/ <i>Decreased by</i> 100bps	
Pengaruh terhadap keuntungan/(kerugian) yang belum direalisasi atas efek-efek dalam kelompok tersedia untuk dijual	(465,765)	465,765	<i>Impact to unrealised gains/(losses) on available-for-sale marketable securities</i>

	2012		
	Peningkatan/ <i>Increased by</i> 100bps	Penurunan/ <i>Decreased by</i> 100bps	
Pengaruh terhadap keuntungan/(kerugian) yang belum direalisasi atas efek-efek dalam kelompok tersedia untuk dijual	(510,182)	510,182	<i>Impact to unrealised gains/(losses) on available for sale marketable securities</i>

**PT BANK CIMB NIAGA Tbk
DAN ANAK PERUSAHAAN/AND SUBSIDIARIES**

**CATATAN ATAS LAPORAN KEUANGAN KONSOLIDASIAN
31 DESEMBER 2014, 2013, DAN 2012
SERTA TAHUN-TAHUN YANG BERAKHIR
31 DESEMBER 2014, 2013, DAN 2012**
(Dalam jutaan Rupiah, kecuali dinyatakan lain)

**NOTES TO THE CONSOLIDATED FINANCIAL STATEMENTS
31 DECEMBER 2014, 2013, AND 2012
AND FOR THE YEARS ENDED
31 DECEMBER 2014, 2013, AND 2012**
(Expressed in million Rupiah, unless otherwise stated)

53. RISIKO TINGKAT SUKU BUNGA (lanjutan)

- c. Sensitivitas keuntungan/(kerugian) yang belum direalisasi atas efek-efek dalam kelompok tersedia untuk dijual (lanjutan)

Proyeksi di atas mengasumsikan bahwa seluruh variabel lainnya adalah konstan dan berdasarkan tanggal pelaporan yang konstan, serta seluruh posisi hingga jatuh tempo.

Sensitivitas atas laba bersih dan keuntungan/(kerugian) yang belum direalisasi atas efek-efek dalam kelompok tersedia untuk dijual, tidak memperhitungkan efek dari lindung nilai dan tindakan-tindakan Bank CIMB Niaga untuk mengurangi risiko atas tingkat suku bunga. Dalam kenyataannya, Bank CIMB Niaga secara proaktif melakukan mitigasi atas efek prospektif pergerakan tingkat suku bunga.

54. RISIKO MATA UANG

Risiko mata uang asing timbul dari adanya posisi laporan keuangan dan komitmen dan kontinjensi (*off-balance sheet*) baik di sisi aset maupun liabilitas. Posisi mata uang asing Bank CIMB Niaga dapat dikelompokkan dalam dua aktivitas yaitu: *trading book*, yang dilakukan dalam rangka perolehan keuntungan transaksi mata uang asing, dan *banking book*, yang dilakukan dalam rangka mengendalikan Posisi Devisa Neto Bank CIMB Niaga secara keseluruhan.

Maksimum Posisi Devisa Neto yang harus dijaga oleh bank-bank di Indonesia adalah 20% dari modal. Sehubungan dengan hal ini, Bank CIMB Niaga memiliki kebijakan internal untuk mengelola Posisi Devisa Neto-nya. Selain menggunakan pendekatan nominal (Posisi Devisa Neto), pengukuran terhadap eksposur risiko mata uang dilakukan juga dengan menggunakan metode pengukuran risiko pasar yang lebih *risk sensitive*, yaitu menggunakan "Value at Risk" (VaR). Sebagai bagian dari *Market Risk Management Process*, secara harian limit risiko pasar pada *trading book* dipantau dan dilaporkan kepada manajemen.

- a. Posisi Devisa Neto

Berikut adalah Posisi Devisa Neto Bank CIMB Niaga, dalam nilai absolut pada tanggal 31 Desember 2014, 2013, dan 2012 dalam mata uang (ekuivalen Rupiah). Nilai ini adalah yang dilaporkan kepada Bank Indonesia pada tanggal laporan posisi keuangan sebagai bagian dari laporan harian.

53. INTEREST RATE RISK (continued)

- c. Sensitivity to unrealised gains/(losses) on available-for-sale marketable securities (continued)

The projection assumes that all other variables are held constant and based on constant reporting date position, and that all positions until maturity.

The sensitivities of net income and unrealised gains/(losses) on available-for-sale marketable securities do not take into account the effects of hedging and Bank CIMB Niaga's actions to reduce interest rate risks. In practice, Bank CIMB Niaga proactively seeks to mitigate the effect of prospective interest movements.

54. CURRENCY RISK

Foreign currency risks arise from statement of financial position and commitments and contingencies (*off-balance sheet*) both on the assets and liabilities. Bank CIMB Niaga's foreign currency position is divided into two activities: the *trading book*, which is managed to generate foreign exchange gains, and the *banking book*, which is managed to control Bank CIMB Niaga's overall Net Open Position.

The maximum Net Open Position to be maintained by Indonesian banks is 20% of capital. In relation to this, Bank CIMB Niaga has internal policies to manage its Net Open Position. In addition to nominal approach (Net Open Position), the market risk measurement on currency risk exposure also use more sensitive measurement method, that is "Value at Risk" (VaR). As part of *Market Risk Management Process*, market risk limits on *trading book* are monitored and reported to management on daily basis.

- a. Net Open Position

Below is the Net Open Position of Bank CIMB Niaga, in absolute amounts, as at 31 December 2014, 2013, and 2012 in currency (Rupiah equivalent). These amounts are reported to Bank Indonesia on the statement of financial position's date as part of daily reporting.

**PT BANK CIMB NIAGA Tbk
DAN ANAK PERUSAHAAN/AND SUBSIDIARIES**

**CATATAN ATAS LAPORAN KEUANGAN KONSOLIDASIAN
31 DESEMBER 2014, 2013, DAN 2012
SERTA TAHUN-TAHUN YANG BERAKHIR
31 DESEMBER 2014, 2013, DAN 2012**
(Dalam jutaan Rupiah, kecuali dinyatakan lain)

**NOTES TO THE CONSOLIDATED FINANCIAL STATEMENTS
31 DECEMBER 2014, 2013, AND 2012
AND FOR THE YEARS ENDED
31 DECEMBER 2014, 2013, AND 2012**
(Expressed in million Rupiah, unless otherwise stated)

54. RISIKO MATA UANG (lanjutan)

54. CURRENCY RISK (continued)

a. Posisi Devisa Neto (lanjutan)

a. Net Open Position (continued)

2014				
Aset dan liabilitas/ Assets and liabilities	Komitmen dan kontinjensi/ Commitments and contingents	Jumlah absolut/ Absolute amount		
Dolar Amerika Serikat	(4,228,108)	4,236,170	8,062	United States Dollar
Euro	78,593	(14,735)	63,858	Euro
Dolar Hong Kong	13,456	2,892	16,348	Hong Kong Dollar
Yen	(364)	3,858	3,494	Yen
Dolar Selandia Baru	6,936	-	6,936	New Zealand Dollar
Ringgit Malaysia	2,451	-	2,451	Malaysian Ringgit
Dolar Singapura	313,977	(383,394)	69,417	Singapore Dollar
Dolar Australia	221,911	(220,449)	1,462	Australian Dollar
Dolar Kanada	247	-	247	Canadian Dollar
Pound Sterling	(10,521)	(3,510)	14,031	Pound Sterling
Lainnya	39,071	915	39,986	Others
			226,292	

2013				
Aset dan liabilitas/ Assets and liabilities	Komitmen dan kontinjensi/ Commitments and contingents	Jumlah absolut/ Absolute amount		
Dolar Amerika Serikat	(2,892,413)	2,462,111	430,302	United States Dollar
Euro	41,070	31,251	72,321	Euro
Dolar Hong Kong	13,764	2,187	15,951	Hong Kong Dollar
Yen	(16,991)	18,978	1,987	Yen
Dolar Selandia Baru	6,082	-	6,082	New Zealand Dollar
Ringgit Malaysia	4,493	-	4,493	Malaysian Ringgit
Dolar Singapura	(1,736)	(7,421)	9,157	Singapore Dollar
Dolar Australia	(2,977)	(7,110)	10,087	Australian Dollar
Dolar Kanada	900	-	900	Canadian Dollar
Pound Sterling	(15,704)	1,441	14,263	Pound Sterling
Lainnya	43,595	389	43,984	Others
			609,527	

**PT BANK CIMB NIAGA Tbk
DAN ANAK PERUSAHAAN/AND SUBSIDIARIES**

**CATATAN ATAS LAPORAN KEUANGAN KONSOLIDASIAN
31 DESEMBER 2014, 2013, DAN 2012
SERTA TAHUN-TAHUN YANG BERAKHIR
31 DESEMBER 2014, 2013, DAN 2012**
(Dalam jutaan Rupiah, kecuali dinyatakan lain)

**NOTES TO THE CONSOLIDATED FINANCIAL STATEMENTS
31 DECEMBER 2014, 2013, AND 2012
AND FOR THE YEARS ENDED
31 DECEMBER 2014, 2013, AND 2012**
(Expressed in million Rupiah, unless otherwise stated)

54. RISIKO MATA UANG (lanjutan)

54. CURRENCY RISK (continued)

a. Posisi Devisa Neto (lanjutan)

a. Net Open Position (continued)

	2012			
	Aset dan liabilitas/ <i>Assets and liabilities</i>	Komitmen dan kontinjensi/ <i>Commitments and contingents</i>	Jumlah absolut/ <i>Absolute amount</i>	
Dolar Amerika Serikat	438,050	(537,224)	99,174	<i>United States Dollar</i>
Euro	34,997	16,270	51,267	<i>Euro</i>
Dolar Hong Kong	12,601	-	12,601	<i>Hong Kong Dollar</i>
Pound Sterling	(12,092)	599	11,493	<i>Pound Sterling</i>
Dolar Australia	1,715	(7,958)	6,243	<i>Australian Dollar</i>
Dolar Selandia Baru	4,301	459	4,760	<i>New Zealand Dollar</i>
Ringgit Malaysia	4,596	-	4,596	<i>Malaysian Ringgit</i>
Dolar Singapura	17,001	(13,090)	3,911	<i>Singapore Dollar</i>
Yen	(13,232)	15,171	1,939	<i>Yen</i>
Dolar Kanada	929	-	929	<i>Canadian Dollar</i>
Lainnya	32,184	1,054	33,238	<i>Others</i>
			230,151	

Sesuai dengan PBI No. 5/13/PBI/2003 tanggal 17 Juli 2003 sebagaimana telah diubah terakhir dengan PBI No. 12/10/PBI/2010 tanggal 1 Juli 2010, keseluruhan Posisi Devisa Neto Bank CIMB Niaga dan Posisi Devisa Neto *on balance sheet* terhadap modal di akhir hari kerja pada tanggal 31 Desember 2014 masing-masing adalah 0,76% dan 12,00% (2013: 2,32% dan 10,72%; 2012: 0,99% dan 2,23%).

In accordance with PBI No. 5/13/PBI/2003 dated 17 July 2003 and the latest amendment with PBI No. 12/10/PBI/2010 dated 1 July 2010, the overall Net Open Position of Bank CIMB Niaga and on balance sheet Net Open Position as at the closing of business day against capital as at 31 December 2014 were 0.76% and 12.00%, respectively (2013: 2.32% and 10.72%; 2012: 0.99% and 2.23%).

PT BANK CIMB NIAGA Tbk
DAN ANAK PERUSAHAAN/AND SUBSIDIARIES

CATATAN ATAS LAPORAN KEUANGAN KONSOLIDASIAN
31 DESEMBER 2014, 2013, DAN 2012
SERTA TAHUN-TAHUN YANG BERAKHIR
31 DESEMBER 2014, 2013, DAN 2012
(Dalam jutaan Rupiah, kecuali dinyatakan lain)

NOTES TO THE CONSOLIDATED FINANCIAL STATEMENTS
31 DECEMBER 2014, 2013, AND 2012
AND FOR THE YEARS ENDED
31 DECEMBER 2014, 2013, AND 2012
(Expressed in million Rupiah, unless otherwise stated)

54. RISIKO MATA UANG (lanjutan)

- b. Eksposur Bank CIMB Niaga atas risiko nilai tukar mata uang asing

Tabel dibawah ini mengikhtisarkan eksposur Bank CIMB Niaga atas risiko nilai tukar mata uang asing pada tanggal 31 Desember 2014, 2013, dan 2012. Termasuk di dalamnya adalah instrumen keuangan Bank CIMB Niaga pada nilai tercatat, dikategorikan berdasarkan jenis mata uang.

54. CURRENCY RISK (continued)

- b. Bank CIMB Niaga's exposure to foreign currency exchange risk

The table below summarises Bank CIMB Niaga's exposure to foreign currency exchange rate risk at 31 December 2014, 2013, and 2012. Included in the table are Bank CIMB Niaga's financial instruments at carrying amounts, categorised by currency.

	2014								Jumlah/ Total	
	Dolar Amerika Serikat/ United States Dollar	Euro/ Euro/ Euro/	Dolar Singapura/ Singapore Dollar	Yen Jepang/ Japanesse Yen	Dolar Australia/ Australian Dollar	Dolar Hong Kong/ Hong Kong Dollar	Pound Sterling Inggris/ Great Britain Pound Sterling	Lain-lain/ Others		
Aset										Assets
Kas	421,247	27,965	146,749	10,584	48,916	4,161	4,837	12,344	676,803	Cash
Giro pada Bank Indonesia	3,620,283	-	-	-	-	-	-	-	3,620,283	Current accounts with Bank Indonesia
Giro pada bank lain	346,063	384,022	1,619,310	206,895	598,759	12,254	30,138	66,658	3,264,099	Current accounts with other banks
Penempatan pada bank lain dan Bank Indonesia	1,606,691	-	-	-	-	-	-	-	1,606,691	Placements with other banks and Bank Indonesia
Efek-efek	91,967	-	-	-	-	-	-	-	91,967	Marketable securities
Obligasi Pemerintah	1,065,851	1,740	-	-	-	-	-	-	1,067,591	Government Bonds
Tagihan derivatif	132,468	-	17,286	192	158	1	-	1	150,106	Derivative receivables
Kredit yang diberikan	32,694,485	-	601,981	-	-	-	-	-	33,296,466	Loans
Tagihan akseptasi	4,100,280	25,978	56,982	89,502	-	-	-	1,035	4,273,777	Acceptance receivables
Pendapatan yang masih harus diterima	188,273	69	2,329	7	18	-	31	30	190,757	Accrued income
Aset lain-lain	16,790	5	44	3	1	-	2	1	16,846	Other assets
Jumlah aset	44,284,398	439,779	2,444,681	307,183	647,852	16,416	35,008	80,069	48,255,386	Total assets
Liabilitas										Liabilities
Liabilitas segera	93,283	808	718	232	172	14	134	1,029	96,390	Obligations due immediately
Simpangan dari nasabah										Deposits from customers
Giro	11,935,310	193,858	1,488,509	116,365	9,344	50	12,208	3,820	13,759,464	Demand deposits
Tabungan	4,065,069	107,209	485,110	35,103	336,698	2,865	28,975	24,410	5,085,439	Saving deposits
Deposito	22,777,433	30,762	73,547	64,399	79,682	32	3,935	948	23,030,738	Time deposits
Simpangan dari bank lain										Deposits from other Banks
Giro dan tabungan	1,206,021	-	187	561	-	-	-	-	1,206,769	Demand and saving deposits
Deposito berjangka	69	-	-	-	-	-	-	-	69	Time deposits
Liabilitas akseptasi	4,100,280	25,978	56,982	89,502	-	-	-	1,037	4,273,779	Acceptance payables
Liabilitas derivatif	195,593	-	16,063	137	160	1	-	3	211,957	Derivative payables
Pinjaman yang diterima	4,081,745	-	-	-	-	-	-	-	4,081,745	Borrowings
Liabilitas lain-lain	301,583	3,190	9,436	1,248	-	-	342	115	315,914	Other liabilities
Jumlah liabilitas	48,756,386	361,805	2,130,552	307,547	426,056	2,962	45,594	31,362	52,062,264	Total liabilities
Posisi keuangan neraca - bersih	(4,471,988)	77,974	314,129	(364)	221,796	13,454	(10,586)	48,707	(3,806,878)	On balance sheet financial position - net
Rekening administratif - bersih	3,063,405	118,883	48,316	2,997	-	-	-	1,198	3,234,799	Administrative accounts - net

**PT BANK CIMB NIAGA Tbk
DAN ANAK PERUSAHAAN/AND SUBSIDIARIES**

**CATATAN ATAS LAPORAN KEUANGAN KONSOLIDASIAN
31 DESEMBER 2014, 2013, DAN 2012
SERTA TAHUN-TAHUN YANG BERAKHIR
31 DESEMBER 2014, 2013, DAN 2012**
(Dalam jutaan Rupiah, kecuali dinyatakan lain)

**NOTES TO THE CONSOLIDATED FINANCIAL STATEMENTS
31 DECEMBER 2014, 2013, AND 2012
AND FOR THE YEARS ENDED
31 DECEMBER 2014, 2013, AND 2012**
(Expressed in million Rupiah, unless otherwise stated)

54. RISIKO MATA UANG (lanjutan)

- b. Eksposur Bank CIMB Niaga atas risiko nilai tukar mata uang asing (lanjutan)

Tabel dibawah ini mengikhtisarkan eksposur Bank CIMB Niaga atas risiko nilai tukar mata uang asing pada tanggal 31 Desember 2014, 2013, dan 2012. Termasuk didalamnya adalah instrumen keuangan Bank CIMB Niaga pada nilai tercatat, dikategorikan berdasarkan jenis mata uang (lanjutan)

54. CURRENCY RISK (continued)

- b. Bank CIMB Niaga's exposure to foreign currency exchange risk (continued)

The table below summarises Bank CIMB Niaga's exposure to foreign currency exchange rate risk at 31 December 2014, 2013, and 2012. Included in the table are Bank CIMB Niaga's financial instruments at carrying amounts, categorised by currency (continued)

	2013									
	Dolar Amerika Serikat/ United States Dollar	Euro/ Euro/	Dolar Singapura/ Singapore Dollar	Yen Jepang/ Japanese Yen	Dolar Australia/ Australian Dollar	Dolar Hong Kong/ Hong Kong Dollar	Pound Sterling Inggris/ Great Britain Pound Sterling	Lain-lain/ Others		Jumlah/ Total
Aset										Assets
Kas	328,159	32,609	75,381	10,066	26,721	4,051	6,267	24,157	507,411	Cash
Giro pada Bank Indonesia	3,483,990	-	-	-	-	-	-	-	3,483,990	Current accounts with Bank Indonesia
Giro pada bank lain	1,153,323	318,575	576,904	254,269	561,827	13,684	23,875	63,218	2,965,675	Current accounts with other banks
Penempatan pada bank lain dan Bank Indonesia	7,650,835	-	-	-	-	-	-	-	7,650,835	Placements with other banks and Bank Indonesia
Efek-efek	26,901	-	-	-	-	-	-	-	26,901	Indonesia
Obligasi Pemerintah	773,267	-	-	-	-	-	-	-	773,267	Marketable securities
Tagihan derivatif	127,481	-	105	320	-	-	-	-	127,906	Government Bonds
Kredit yang diberikan	25,268,430	1,512	672,365	-	-	-	-	-	25,942,307	Derivative receivables
Tagihan akseptasi	4,573,319	56,494	22,502	41,274	-	-	-	4,284	4,697,873	Loans
Pendapatan yang masih harus diterima	142,900	54	2,834	6	12	-	14	18	145,838	Acceptance receivables
Aset lain-lain	42,798	12	113	-	2	-	1	2	42,928	Accrued income
Jumlah aset	43,571,403	409,256	1,350,204	305,935	588,562	17,735	30,157	91,679	46,364,931	Other assets
										Total assets
Liabilitas										Liabilities
Liabilitas segera	104,058	1,386	4,185	980	1,324	8	311	1,612	113,864	Obligations due immediately
Simpunan dari nasabah										Deposits from customers
Giro	12,364,997	160,386	822,457	220,017	13,372	88,873	18,522	2,022	13,690,646	Demand deposits
Tabungan	3,906,580	79,121	462,144	50,476	374,702	3,775	16,996	22,848	4,916,642	Saving deposits
Deposito	21,743,589	67,491	40,753	8,482	200,206	-	9,892	3,514	22,073,927	Time deposits
Simpunan dari bank lain										Deposits from other Banks
Giro dan tabungan	101,701	-	-	-	-	-	-	-	101,701	Demand and saving deposits
Deposito berjangka	68	-	-	-	-	-	-	-	68	Time deposits
Liabilitas akseptasi	4,573,319	56,494	22,502	41,274	-	-	-	4,284	4,697,873	Acceptance payables
Liabilitas derivatif	30,538	-	128	358	-	-	-	-	31,024	Derivative payables
Pinjaman yang diterima	3,213,217	-	-	-	-	-	-	1,140	3,214,357	Borrowings
Liabilitas lain-lain	453,466	3,472	338	1,356	786	157	309	1,187	461,071	Other liabilities
Jumlah liabilitas	46,491,533	368,350	1,352,507	322,943	590,390	92,813	46,030	36,607	49,301,173	Total liabilities
Posisi keuangan neraca - bersih	(2,920,130)	40,906	(2,303)	(17,008)	(1,828)	(75,078)	(15,873)	55,072	(2,936,242)	On balance sheet financial position - net
Rekening administratif - bersih	4,121,983	79,238	15,029	51,883	-	-	232	-	4,268,365	Administrative accounts - net

**PT BANK CIMB NIAGA Tbk
DAN ANAK PERUSAHAAN/AND SUBSIDIARIES**

**CATATAN ATAS LAPORAN KEUANGAN KONSOLIDASIAN
31 DESEMBER 2014, 2013, DAN 2012
SERTA TAHUN-TAHUN YANG BERAKHIR
31 DESEMBER 2014, 2013, DAN 2012**
(Dalam jutaan Rupiah, kecuali dinyatakan lain)

**NOTES TO THE CONSOLIDATED FINANCIAL STATEMENTS
31 DECEMBER 2014, 2013, AND 2012
AND FOR THE YEARS ENDED
31 DECEMBER 2014, 2013, AND 2012**
(Expressed in million Rupiah, unless otherwise stated)

54. RISIKO MATA UANG (lanjutan)

- b. Eksposur Bank CIMB Niaga atas risiko nilai tukar mata uang asing (lanjutan)

Tabel dibawah ini mengikhtisarkan eksposur Bank CIMB Niaga atas risiko nilai tukar mata uang asing pada tanggal 31 Desember 2014, 2013, dan 2012. Termasuk didalamnya adalah instrumen keuangan Bank CIMB Niaga pada nilai tercatat, dikategorikan berdasarkan jenis mata uang (lanjutan)

54. CURRENCY RISK (continued)

- b. Bank CIMB Niaga's exposure to foreign currency exchange risk (continued)

The table below summarises Bank CIMB Niaga's exposure to foreign currency exchange rate risk at 31 December 2014, 2013, and 2012. Included in the table are Bank CIMB Niaga's financial instruments at carrying amounts, categorised by currency (continued)

	2012								Jumlah/ Total	
	Dolar Amerika Serikat/ United States Dollar	Euro/ Euro/	Dolar Singapura/ Singapore Dollar	Yen Jepang/ Japanese Yen	Dolar Australia/ Australian Dollar	Dolar Hong Kong/ Hong Kong Dollar	Pound Sterling Inggris/ Great Britain Pound Sterling	Lain-lain/ Others		
Aset										Assets
Kas	207,872	25,355	72,594	12,735	43,117	1,093	2,562	11,401	376,729	Cash
Giro pada Bank Indonesia	2,766,160	-	-	-	-	-	-	-	2,766,160	Current accounts with Bank Indonesia
Giro pada bank lain	1,020,491	268,992	963,233	122,778	172,165	12,673	14,671	47,234	2,622,237	Current accounts with other banks
Penempatan pada bank lain dan Bank Indonesia	5,876,556	-	-	-	-	-	-	-	5,876,556	Placements with other banks and Bank Indonesia
Efek-elek	33,045	-	-	-	-	-	-	-	33,045	Marketable securities
Obligasi Pemerintah	632,536	-	-	-	-	-	-	-	632,536	Government Bonds
Tagihan derivatif	21,421	-	655	194	8	-	2	-	22,280	Derivative receivables
Kredit yang diberikan	22,928,819	1,146	500,341	-	-	-	-	-	23,430,306	Loans
Tagihan akseptasi	2,496,876	38,353	9,324	50,687	-	-	-	10,399	2,605,639	Acceptance receivables
Pendapatan yang masih harus diterima	130,635	19	2,186	1	6	-	4	3	132,854	Accrued income
Aset lain-lain	14,494	-	91	-	6	-	-	-	14,591	Other assets
Jumlah aset	36,128,905	333,865	1,548,424	186,395	215,302	13,766	17,239	69,037	38,512,933	Total assets
Liabilitas										Liabilities
Liabilitas segera	23,746	1,770	779	46	2,257	2	49	2,040	30,689	Obligations due immediately
Simpanan dari nasabah										Deposits from customers
Giro	9,690,979	149,431	1,472,264	137,207	57,340	3,043	19,399	10,607	11,540,270	Demand deposits
Tabungan	406,185	31,331	24,514	-	104,928	-	-	-	566,958	Saving deposits
Deposito	19,645,084	76,035	22,895	9,464	48,954	-	9,977	3,198	19,815,607	Time deposits
Simpanan dari bank lain										Deposits from other Banks
Giro dan tabungan	94,693	-	32	-	-	-	-	-	94,725	Demand and saving deposits
Deposito berjangka	54	-	-	-	-	-	-	-	54	Time deposits
Liabilitas akseptasi	2,486,396	38,353	9,324	50,687	-	-	-	10,399	2,595,159	Acceptance payables
Liabilitas derivatif	10,610	-	512	214	-	-	-	-	11,336	Derivative payables
Pinjaman yang diterima	2,718,828	-	-	-	-	-	-	-	2,718,828	Borrowings
Liabilitas lain-lain	292,305	2,304	331	1,282	218	-	14	789	297,243	Other liabilities
Jumlah liabilitas	35,368,880	299,224	1,530,651	198,900	213,697	3,045	29,439	27,033	37,670,869	Total liabilities
Posisi keuangan neraca - bersih	760,025	34,641	17,773	(12,505)	1,605	10,721	(12,200)	42,004	842,064	On balance sheet financial position - net
Rekening administratif - bersih	2,945,327	105,830	8,174	23,225	-	-	265	4,686	3,087,507	Administrative accounts - net

**PT BANK CIMB NIAGA Tbk
DAN ANAK PERUSAHAAN/AND SUBSIDIARIES**

**CATATAN ATAS LAPORAN KEUANGAN KONSOLIDASIAN
31 DESEMBER 2014, 2013, DAN 2012
SERTA TAHUN-TAHUN YANG BERAKHIR
31 DESEMBER 2014, 2013, DAN 2012**
(Dalam jutaan Rupiah, kecuali dinyatakan lain)

**NOTES TO THE CONSOLIDATED FINANCIAL STATEMENTS
31 DECEMBER 2014, 2013, AND 2012
AND FOR THE YEARS ENDED
31 DECEMBER 2014, 2013, AND 2012**
(Expressed in million Rupiah, unless otherwise stated)

54. RISIKO MATA UANG (lanjutan)

54. CURRENCY RISK (continued)

- c. Sensitivitas terhadap laba bersih atas perubahan nilai tukar mata uang asing

- c. Sensitivity to net income to movement of foreign exchange rates

Tabel di bawah ini mengikhtisarkan sensitivitas laba bersih Bank CIMB Niaga pada tanggal 31 Desember 2014, 2013, dan 2012 atas perubahan nilai tukar mata uang asing yaitu:

The table below shows the sensitivity of Bank CIMB Niaga's net income to movement of foreign exchange rates as at 31 December 2014, 2013, and 2012:

	2014		
	Peningkatan/ Increased by 5%	Penurunan/ Decreased by 5%	
Pengaruh terhadap laba bersih	(178,118)	178,118	<i>Impact to net income</i>
	2013		
	Peningkatan/ Increased by 5%	Penurunan/ Decreased by 5%	
Pengaruh terhadap laba bersih	(140,996)	140,996	<i>Impact to net income</i>
	2012		
	Peningkatan/ Increased by 5%	Penurunan/ Decreased by 5%	
Pengaruh terhadap laba bersih	26,053	(26,053)	<i>Impact to net income</i>

Proyeksi di atas mengasumsikan bahwa perubahan nilai tukar mata uang asing bergerak pada jumlah yang sama sehingga tidak mencerminkan perubahan potensial kepada laba atas perubahan beberapa nilai tukar mata uang asing sementara lainnya tidak berubah. Proyeksi juga mengasumsikan bahwa seluruh variabel lainnya adalah konstan dan berdasarkan tanggal pelaporan yang konstan serta seluruh posisi hingga jatuh tempo.

The projection assumes that foreign exchange rates move by the same amount and, therefore, do not reflect the potential impact on profit of some rates changing while others remain unchanged. The projections also assume that all other variables are held constant and are based on a constant reporting date position and that all positions run to maturity.

**PT BANK CIMB NIAGA Tbk
DAN ANAK PERUSAHAAN/AND SUBSIDIARIES**

**CATATAN ATAS LAPORAN KEUANGAN KONSOLIDASIAN
31 DESEMBER 2014, 2013, DAN 2012
SERTA TAHUN-TAHUN YANG BERAKHIR
31 DESEMBER 2014, 2013, DAN 2012**
(Dalam jutaan Rupiah, kecuali dinyatakan lain)

**NOTES TO THE CONSOLIDATED FINANCIAL STATEMENTS
31 DECEMBER 2014, 2013, AND 2012
AND FOR THE YEARS ENDED
31 DECEMBER 2014, 2013, AND 2012**
(Expressed in million Rupiah, unless otherwise stated)

55. RISIKO LIKUIDITAS

Kebijakan likuiditas Bank CIMB Niaga didasarkan untuk memastikan bahwa setiap kebutuhan dana di saat ini, maupun di masa datang baik untuk kondisi normal maupun kondisi stres dapat dipenuhi. Dalam melaksanakan pengendalian risiko likuiditas, dilakukan dengan beberapa pendekatan, yaitu: *liquidity gap analysis*, *liquidity stress test analysis*, dan *liquidity ratio analysis*. Dimana untuk mengendalikan risiko likuiditas tersebut ditetapkan beberapa limit dan parameter. Disamping itu dalam mengendalikan risiko likuiditas juga dilakukan pemantauan atas indikator-indikator internal dan eksternal. Untuk menghadapi kondisi stres juga ditetapkan *contingency funding plan* untuk penanganan kondisi tersebut. Jumlah aset lancar yang memadai dipertahankan untuk menjamin kebutuhan likuiditas yang terkendali setiap waktu. Hal ini semua sejalan dengan Surat Edaran Bank Indonesia No. 11/16/DPNP/2009 tentang manajemen risiko likuiditas.

Pengelolaan likuiditas dan aset-liabilitas dilakukan dibawah koordinasi *Asset Liability Committee (ALCO)* yang setiap bulannya melakukan rapat dengan melibatkan unit bisnis, treasury, kredit, dan unit-unit lain yang relevan, untuk memastikan tercapainya posisi likuiditas pada tingkat yang diharapkan.

Pengelolaan likuiditas Bank CIMB Niaga ditekankan pada penyesuaian arus dana masuk dan keluar. Kesenjangan arus dana diantisipasi dengan memelihara aset likuid tingkat pertama yang berupa pemeliharaan cadangan wajib serta efek-efek jangka pendek yang sangat likuid. Aset likuid tingkat dua dipelihara melalui penempatan dana jangka pendek di bank lain, efek-efek, dan obligasi pemerintah dalam kelompok tersedia untuk dijual. Pengelolaan likuiditas juga dilakukan melalui pengelolaan struktur sumber dana dengan memperhatikan limit konsentrasi deposit. Selain itu, Bank CIMB Niaga senantiasa memelihara kemampuannya untuk melakukan akses ke pasar uang dengan memelihara hubungan dengan bank-bank koresponden.

55. LIQUIDITY RISK

Bank CIMB Niaga's liquidity policy is based on ensuring that current and future funding requirements can be met both in normal or stress condition. In implementation of liquidity risk management, there is some variety of methods, such as: liquidity gap analysis, liquidity stress test analysis, and liquidity ratio analysis. Whereas in managing liquidity risk, Bank CIMB Niaga sets some limits and parameters. Bank CIMB Niaga is also monitoring the internal and external indicators in managing liquidity risk. Bank CIMB Niaga also sets contingency funding plan that would be used to handle or solve the crisis condition. Appropriate level of liquid assets is held to ensure that a prudent level of liquidity is maintained at all times. This is in line with Bank Indonesia's Circular Letter No.11/16/DPNP/2009 regarding liquidity risk management.

Liquidity and asset-liability management is under the coordination of the Asset Liability Committee (ALCO) who holds monthly meetings involving business units, treasury, credit, and other relevant units to ensure the achievement of the expected liquidity position.

Bank CIMB Niaga's liquidity management focuses on cash inflow and outflow. The gap in cash flow is anticipated through managing the first tier liquid assets such as maintenance of reserve requirements and highly liquid short term marketable securities. Second tier liquid assets are managed through short term placements with other banks, available-for-sale marketable securities, and government bonds. Liquidity management is also performed through managing the structure of funding by implementing proper threshold on the concentrations of depositors. In addition, Bank CIMB Niaga maintains its ability to access the financial market by maintaining its relationship with correspondence banks.

**PT BANK CIMB NIAGA Tbk
DAN ANAK PERUSAHAAN/AND SUBSIDIARIES**

**CATATAN ATAS LAPORAN KEUANGAN KONSOLIDASIAN
31 DESEMBER 2014, 2013, DAN 2012
SERTA TAHUN-TAHUN YANG BERAKHIR
31 DESEMBER 2014, 2013, DAN 2012**
(Dalam jutaan Rupiah, kecuali dinyatakan lain)

**NOTES TO THE CONSOLIDATED FINANCIAL STATEMENTS
31 DECEMBER 2014, 2013, AND 2012
AND FOR THE YEARS ENDED
31 DECEMBER 2014, 2013, AND 2012**
(Expressed in million Rupiah, unless otherwise stated)

55. RISIKO LIKUIDITAS (lanjutan)

55. LIQUIDITY RISK (continued)

Tabel jatuh tempo berikut ini menyajikan informasi mengenai perkiraan jatuh tempo dari aset dan liabilitas *discounted* sesuai kontrak menjadi arus kas masuk atau keluar pada tanggal 31 Desember 2014, 2013, dan 2012:

The maturity tables below provide information about maturities of discounted assets and liabilities on contractual basis which are converted into cash flow in or out as at 31 December 2014, 2013, and 2012:

		2014							
Keterangan	Jumlah/ Total	Tidak mempunyai kontrak jatuh tempo/ Dibayarkan sesuai permintaan/ No contractual maturity/ Repayable on demand	Kurang dari atau sama dengan 1 bulan/ Less than or equal 1 month	> 1 - ≤ 3 bulan/ months	> 3 - ≤ 12 bulan/ months	> 1 - ≤ 5 tahun/ years	Lebih dari 5 tahun/ More than 5 years	Description	
ASET								ASSETS	
Kas	4,499,584	-	4,499,584	-	-	-	-	Cash	
Giro pada Bank Indonesia	14,644,709	-	14,644,709	-	-	-	-	Current accounts with Bank Indonesia	
Giro pada bank lain - bruto	-	-	-	-	-	-	-	Current accounts with other banks - gross	
Penempatan pada bank lain dan Bank Indonesia - bruto	3,036,007	-	3,036,007	-	-	-	-	Placements with other banks and Bank Indonesia - gross	
Efek-efek - bruto	10,865,179	-	598,602	1,652,872	3,372,033	4,140,516	1,101,156	Marketable securities - gross	
Obligasi Pemerintah	11,484,266	-	546	50,264	2,250,342	3,515,712	5,667,402	Government Bonds	
Tagihan derivatif - bruto	917,588	-	20,378	20,365	22,458	817,601	36,786	Derivative receivables - gross	
Kredit yang diberikan - bruto	169,380,619	-	24,068,451	16,221,062	26,179,137	55,811,131	47,100,838	Loans - gross	
Piutang pembiayaan konsumen - bruto	7,002,830	-	63,325	577,282	1,732,650	4,629,573	-	Consumer financing receivables - gross	
Piutang sewa pembiayaan - bruto	273,381	-	10,210	38,068	52,574	132,529	-	Financing lease receivables - gross	
Tagihan akseptasi - bruto	5,119,606	-	967,907	2,448,976	1,684,460	18,263	-	Acceptance receivables - gross	
Penyertaan - bruto	13,938	13,938	-	-	-	-	-	Investments - gross	
Aset tetap - setelah dikurangi akumulasi penyusutan	2,485,028	2,485,028	-	-	-	-	-	Fixed assets - net of accumulated depreciation	
Aset yang diambil alih - bruto	720,804	-	720,804	-	-	-	-	Foreclosed assets - gross	
Uang muka pajak	991,276	991,276	-	-	-	-	-	Prepaid tax	
Aset pajak tangguhan - bersih	408,647	408,647	-	-	-	-	-	Deferred tax assets - net	
Pendapatan yang masih harus diterima	1,376,061	-	1,111,480	2,174	33,888	88,375	140,144	Accrued income	
Beban dibayar dimuka	1,875,263	1,875,263	-	-	-	-	-	Prepaid expenses	
Aset lain-lain - bruto	1,257,139	1,257,139	-	-	-	-	-	Other assets - gross	
	<u>236,351,925</u>	<u>7,752,095</u>	<u>49,021,199</u>	<u>21,011,063</u>	<u>35,367,542</u>	<u>69,153,700</u>	<u>54,046,326</u>		
Cadangan kerugian penurunan nilai	(3,189,502)							Allowance for impairment losses	
Jumlah	<u>233,162,423</u>							Total	
LIABILITAS								LIABILITIES	
Liabilitas segera	997,969	-	997,969	-	-	-	-	Obligations due immediately	
Simpanan dari nasabah	174,723,234	78,390,750	58,359,994	19,502,769	12,788,970	5,626,330	54,421	Deposits from customers	
Simpanan dari bank lain	2,066,556	1,767,984	205,702	20,684	70,996	1,190	-	Deposits from other bank	
Liabilitas derivatif	631,921	-	85,453	30,897	110,736	404,182	653	Derivative payables	
Liabilitas akseptasi	5,113,227	-	966,988	2,448,977	1,678,998	18,264	-	Acceptance payables	
Efek-efek yang diterbitkan	5,803,195	-	-	-	-	5,803,195	-	Marketable securities issued	
Pinjaman yang diterima	8,814,852	-	268,112	1,524,262	667,263	5,433,422	921,793	Borrowings	
Hutang pajak	328,029	-	328,029	-	-	-	-	Taxes payable	
Beban yang masih harus dibayar dan liabilitas lain-lain	2,378,059	539,327	772,034	-	1,066,698	-	-	Accruals and other liabilities	
Liabilitas imbalan kerja	887,332	-	-	280,117	-	-	607,215	Employee benefits obligations	
Pinjaman subordinasi	2,970,355	-	-	-	-	1,375,933	1,594,422	Subordinated loans	
	<u>204,714,729</u>	<u>80,698,061</u>	<u>61,984,281</u>	<u>23,807,706</u>	<u>16,383,661</u>	<u>18,662,516</u>	<u>3,178,504</u>		
Perbedaan jatuh tempo	<u>31,637,196</u>	<u>(72,945,966)</u>	<u>(12,963,082)</u>	<u>(2,796,643)</u>	<u>18,983,881</u>	<u>50,491,184</u>	<u>50,867,822</u>	Maturity gap	
Posisi neto setelah cadangan kerugian penurunan nilai	<u>28,447,694</u>							Net position, net of allowance for impairment losses	

PT BANK CIMB NIAGA Tbk
DAN ANAK PERUSAHAAN/AND SUBSIDIARIES

CATATAN ATAS LAPORAN KEUANGAN KONSOLIDASIAN
31 DESEMBER 2014, 2013, DAN 2012
SERTA TAHUN-TAHUN YANG BERAKHIR
31 DESEMBER 2014, 2013, DAN 2012
(Dalam jutaan Rupiah, kecuali dinyatakan lain)

NOTES TO THE CONSOLIDATED FINANCIAL STATEMENTS
31 DECEMBER 2014, 2013, AND 2012
AND FOR THE YEARS ENDED
31 DECEMBER 2014, 2013, AND 2012
(Expressed in million Rupiah, unless otherwise stated)

55. RISIKO LIKUIDITAS (lanjutan)

Tabel jatuh tempo berikut ini menyajikan informasi mengenai perkiraan jatuh tempo dari aset dan liabilitas *discounted* sesuai kontrak menjadi arus kas masuk atau keluar pada tanggal 31 Desember 2014, 2013, dan 2012 (lanjutan):

55. LIQUIDITY RISK (continued)

The maturity tables below provide information about maturities of discounted assets and liabilities on contractual basis which are converted into cash flow in or out as at 31 December 2014, 2013, and 2012 (continued):

Keterangan	2013							Description
	Jumlah/ Total	Tidak mempunyai kontrak jatuh tempo/ Dibayarkan sesuai permintaan/ No contractual maturity/ Repayable on demand	Kurang dari atau sama dengan 1 bulan/ Less than or equal 1 month	> 1 - ≤ 3 bulan/ months	> 3 - ≤ 12 bulan/ months	> 1 - ≤ 5 tahun/ years	Lebih dari 5 tahun/ More than 5 years	
ASET								ASSETS
Kas	4,899,659	-	4,899,659	-	-	-	-	Cash
Giro pada Bank Indonesia	13,906,003	-	13,906,003	-	-	-	-	Current accounts with Bank Indonesia
Giro pada bank lain - bruto	3,241,061	-	3,241,061	-	-	-	-	Current accounts with other banks - gross
Penempatan pada bank lain dan Bank Indonesia - bruto	9,507,531	-	9,507,531	-	-	-	-	Placements with other banks and Bank Indonesia - gross
Efek-efek - bruto	9,795,632	-	643,598	2,227,676	1,981,881	3,136,300	1,806,177	Marketable securities - gross
Obligasi Pemerintah	10,212,927	-	59,758	335,931	438,927	4,715,342	4,662,969	Government Bonds
Efek-efek yang dibeli dengan janji dijual kembali	69,070	-	69,070	-	-	-	-	Securities purchased under resale agreements
Tagihan derivatif - bruto	1,138,971	-	86,130	73,497	28,088	923,569	27,687	Derivative receivables - gross
Kredit yang diberikan - bruto	149,691,501	-	17,760,331	13,550,104	21,936,894	57,518,167	38,926,005	Loans - gross
Piutang pembiayaan konsumen - bruto	7,230,519	-	176,113	563,772	1,700,959	4,789,675	-	Consumer financing receivables - gross
Piutang sewa pembiayaan - bruto	332,691	-	10,044	34,370	100,566	187,711	-	Financing lease receivables - gross
Tagihan akseptasi - bruto	5,411,742	-	21,550	360,957	5,029,235	-	-	Acceptance receivables - gross
Penyeritaan - bruto	12,998	12,998	-	-	-	-	-	Investments - gross
Aset tetap - setelah dikurangi akumulasi penyusutan	2,067,918	2,067,918	-	-	-	-	-	Fixed assets - net of accumulated depreciation
Aset yang diambil alih - bruto	182,389	-	-	-	-	-	-	Foreclosed assets - gross
Uang muka pajak	725,074	725,074	-	-	-	-	-	Prepaid tax
Aset pajak langguhan - bersih	616,042	616,042	-	-	-	-	-	Deferred tax assets - net
Pendapatan yang masih harus diterima	1,175,155	-	972,393	7,503	29,846	72,806	92,607	Accrued income
Beban dibayar dimuka	2,127,887	2,127,887	-	-	-	-	-	Prepaid expenses
Aset lain-lain - bruto	1,118,718	1,118,718	-	-	-	-	-	Other assets - gross
	<u>223,463,488</u>	<u>6,851,026</u>	<u>51,353,241</u>	<u>17,153,810</u>	<u>31,246,396</u>	<u>71,343,570</u>	<u>45,515,445</u>	
Cadangan kerugian penurunan nilai	(4,597,079)	-	-	-	-	-	-	Allowance for impairment losses
Jumlah	<u>218,866,409</u>							Total
LIABILITAS								LIABILITIES
Liabilitas segera	1,049,842	-	1,049,842	-	-	-	-	Obligations due immediately
Simpanan dari nasabah	163,737,362	72,025,962	54,881,502	19,666,603	12,804,751	4,261,461	97,083	Deposits from customers
Simpanan dari bank lain	806,330	553,676	129,313	52,930	63,823	6,167	421	Deposits from other bank
Liabilitas derivatif	917,273	-	115,109	509	209,966	590,142	1,547	Derivative payables
Liabilitas akseptasi	5,411,742	-	38,936	632,770	4,740,036	-	-	Acceptance payables
Efek-efek yang diterbitkan	5,976,470	-	-	-	-	5,976,470	-	Marketable securities issued
Pinjaman yang diterima	8,591,371	-	528,636	1,860,889	865,220	4,249,743	1,086,883	Borrowings
Hutang pajak	451,196	-	451,196	-	-	-	-	Taxes payable
Beban yang masih harus dibayar dan liabilitas lain-lain	2,161,498	332,957	863,223	-	965,318	-	-	Accruals and other liabilities
Liabilitas imbalan kerja	914,069	-	-	400,000	-	-	514,069	Employee benefits obligations
Pinjaman subordinasi	2,962,569	-	-	-	-	1,368,774	1,593,795	Subordinated loans
	<u>192,979,722</u>	<u>72,912,595</u>	<u>58,057,757</u>	<u>22,613,701</u>	<u>19,649,114</u>	<u>16,452,757</u>	<u>3,293,798</u>	
Perbedaan jatuh tempo	<u>30,483,766</u>	<u>(66,061,569)</u>	<u>(6,704,516)</u>	<u>(5,459,891)</u>	<u>11,597,282</u>	<u>54,890,813</u>	<u>42,221,647</u>	Maturity gap
Posisi neto setelah cadangan kerugian penurunan nilai	<u>25,886,687</u>							Net position, net of allowance for impairment losses

PT BANK CIMB NIAGA Tbk
DAN ANAK PERUSAHAAN/AND SUBSIDIARIES

CATATAN ATAS LAPORAN KEUANGAN KONSOLIDASIAN
31 DESEMBER 2014, 2013, DAN 2012
SERTA TAHUN-TAHUN YANG BERAKHIR
31 DESEMBER 2014, 2013, DAN 2012
(Dalam jutaan Rupiah, kecuali dinyatakan lain)

NOTES TO THE CONSOLIDATED FINANCIAL STATEMENTS
31 DECEMBER 2014, 2013, AND 2012
AND FOR THE YEARS ENDED
31 DECEMBER 2014, 2013, AND 2012
(Expressed in million Rupiah, unless otherwise stated)

55. RISIKO LIKUIDITAS (lanjutan)

Tabel jatuh tempo berikut ini menyajikan informasi mengenai perkiraan jatuh tempo dari aset dan liabilitas discounted sesuai kontrak menjadi arus kas masuk atau keluar pada tanggal 31 Desember 2014, 2013, dan 2012 (lanjutan):

55. LIQUIDITY RISK (continued)

The maturity tables below provide information about maturities of discounted assets and liabilities on contractual basis which are converted into cash flow in or out as at 31 December 2014, 2013, and 2012 (continued):

Keterangan	2012							Description
	Jumlah/ Total	Tidak mempunyai kontrak jatuh tempo/ Dibayarkan sesuai permintaan/ No contractual maturity/ Repayable on demand	Kurang dari atau sama dengan 1 bulan/ Less than or equal 1 month	> 1 - ≤ 3 bulan/ months	> 3 - ≤ 12 bulan/ months	> 1 - ≤ 5 tahun/ years	Lebih dari 5 tahun/ More than 5 years	
ASET								ASSETS
Kas	3,560,580	-	3,560,580	-	-	-	-	Cash
Giro pada Bank Indonesia	12,793,295	-	12,793,295	-	-	-	-	Current accounts with Bank Indonesia
Giro pada bank lain - bruto	2,709,843	-	2,709,843	-	-	-	-	Current accounts with other banks - gross
Penempatan pada bank lain dan Bank Indonesia - bruto	12,399,517	-	12,399,517	-	-	-	-	Placements with other banks and Bank Indonesia - gross
Efek-efek - bruto	6,019,924	-	95,093	303,143	934,636	3,171,422	1,515,630	Marketable securities - gross
Obligasi Pemerintah	8,083,940	-	-	161,720	1,049,106	1,326,638	5,546,476	Government Bonds
Efek-efek yang dibeli dengan janji dijual kembali	200,585	-	106,558	94,027	-	-	-	Securities purchased under resale agreements
Tagihan derivatif - bruto	287,854	-	4,606	7,994	7,984	174,673	92,597	Derivative receivables - gross
Kredit yang diberikan - bruto	140,776,159	-	9,685,135	12,849,317	22,550,090	62,371,789	33,319,828	Loans - gross
Piutang pembiayaan konsumen - bruto	4,570,416	-	32,049	337,917	1,107,106	3,093,294	50	Consumer financing receivables - gross
Piutang sewa guna usaha - bruto	415,095	-	7,427	43,834	137,244	226,590	-	Financing lease receivables - gross
Tagihan akseptasi - bruto	3,101,220	-	766,914	1,007,440	1,326,866	-	-	Acceptance receivables - gross
Penyertaan - bruto	11,120	11,120	-	-	-	-	-	Investments - gross
Aset tetap - setelah dikurangi akumulasi penyusutan	1,660,505	1,660,505	-	-	-	-	-	Fixed assets - net of accumulated depreciation
Aset yang diambil alih - bruto	164,636	-	-	-	-	-	-	Foreclosed assets - gross
Uang muka pajak	791,638	-	791,638	-	-	-	-	Prepaid tax
Aset pajak tangguhan - bersih	311,580	311,580	-	-	-	-	-	Deferred tax assets - net
Pendapatan yang masih harus diterima	1,078,759	-	961,493	86,214	31,052	-	-	Accrued income
Beban dibayar dimuka	1,824,241	1,824,241	-	-	-	-	-	Prepaid expenses
Aset lain-lain - bruto	913,281	-	-	-	-	-	-	Other assets - gross
	<u>201,674,188</u>	<u>5,677,001</u>	<u>43,122,510</u>	<u>14,891,606</u>	<u>27,144,084</u>	<u>70,364,406</u>	<u>40,474,581</u>	
Cadangan kerugian penurunan nilai	(4,261,707)	-	-	-	-	-	-	Allowance for impairment losses
Jumlah	<u>197,412,481</u>							Total
LIABILITAS								LIABILITIES
Liabilitas segera	893,763	-	893,763	-	-	-	-	Obligations due immediately
Simpanan dari nasabah	151,015,119	65,650,746	55,174,100	16,225,114	12,096,766	1,743,222	125,171	Deposits from customers
Simpanan dari bank lain	3,219,859	602,886	2,529,526	21,200	58,354	7,680	13	Deposits from other bank
Liabilitas derivatif	160,485	-	3,415	6,633	39,287	110,603	547	Derivative payables
Liabilitas akseptasi	3,031,374	-	724,014	982,255	1,325,105	-	-	Acceptance payables
Efek-efek yang diterbitkan	4,083,575	-	-	-	-	4,083,575	-	Marketable securities issued
Pinjaman yang diterima	6,226,563	-	810,891	1,670,851	120,328	2,909,056	715,437	Borrowings
Hutang pajak	371,677	-	350,399	21,278	-	-	-	Taxes payable
Beban yang masih harus dibayar dan liabilitas lain-lain	1,877,101	-	398,505	683,896	-	794,700	-	Accruals and other liabilities
Liabilitas imbalan kerja	852,660	-	-	520,549	-	-	332,111	Employee benefits obligations
Pinjaman subordinasi	3,028,393	-	-	-	-	1,435,190	1,593,203	Subordinated loans
	<u>174,760,569</u>	<u>66,253,632</u>	<u>60,884,613</u>	<u>20,131,776</u>	<u>13,639,840</u>	<u>11,084,226</u>	<u>2,766,482</u>	
Perbedaan jatuh tempo	<u>26,913,619</u>	<u>(60,576,631)</u>	<u>(17,762,103)</u>	<u>(5,240,170)</u>	<u>13,504,244</u>	<u>59,280,180</u>	<u>37,708,099</u>	Maturity gap
Posisi neto setelah cadangan kerugian penurunan nilai	<u>22,651,912</u>							Net position, net of allowance for impairment losses

PT BANK CIMB NIAGA Tbk
DAN ANAK PERUSAHAAN/AND SUBSIDIARIES

CATATAN ATAS LAPORAN KEUANGAN KONSOLIDASIAN
31 DESEMBER 2014, 2013, DAN 2012
SERTA TAHUN-TAHUN YANG BERAKHIR
31 DESEMBER 2014, 2013, DAN 2012
(Dalam jutaan Rupiah, kecuali dinyatakan lain)

NOTES TO THE CONSOLIDATED FINANCIAL STATEMENTS
31 DECEMBER 2014, 2013, AND 2012
AND FOR THE YEARS ENDED
31 DECEMBER 2014, 2013, AND 2012
(Expressed in million Rupiah, unless otherwise stated)

55. RISIKO LIKUIDITAS (lanjutan)

55. LIQUIDITY RISK (continued)

Tabel jatuh tempo berikut ini menyajikan informasi mengenai perkiraan jatuh tempo dari liabilitas sesuai kontrak menjadi arus kas yang *undiscounted* pada tanggal 31 Desember 2014, 2013, dan 2012:

The maturity tables below provide information about maturities on contractual undiscounted cash flows of liabilities as at 31 December 2014, 2013, and 2012:

Keterangan	2014							Description
	Jumlah/ Total	Dibayarkan sesuai permintaan/ Repayable on demand	Kurang dari atau sama dengan 1 bulan/ Less than or equal 1 month	> 1 - ≤ 3 bulan/ months	> 3 - ≤ 12 bulan/ months	> 1 - ≤ 5 tahun/ years	Lebih dari 5 tahun/ More than 5 years	
Liabilitas segera	997,969	-	997,969	-	-	-	-	Obligations due immediately
Simpanan dari nasabah								Deposits from customers
Giro	39,294,597	39,294,597	-	-	-	-	-	Demand deposits
Tabungan	39,599,846	34,522,700	189,764	232,319	1,722,075	2,099,362	833,626	Saving deposits
Deposito	97,355,622	-	58,537,049	19,757,766	13,216,514	5,789,873	54,420	Time deposits
Simpanan dari bank lain	2,399,098	1,768,118	536,404	20,853	72,485	1,238	-	Deposits from other bank
Liabilitas derivatif	16,468,287	-	6,630,607	3,695,066	3,723,320	2,386,220	33,074	Derivative payables
Liabilitas akseptasi	5,113,227	-	966,988	2,448,977	1,678,998	18,264	-	Acceptance payables
Efek-efek yang diterbitkan	6,867,649	-	19,891	100,571	1,212,569	5,534,618	-	Marketable securities issued
Pinjaman yang diterima	10,071,385	-	268,156	1,529,132	715,737	6,522,440	1,035,920	Borrowings
Beban yang masih harus dibayar, liabilitas lain-lain, dan liabilitas imbalan kerja	3,265,391	539,327	772,034	280,117	1,066,698	-	607,215	Accruals, other liabilities, and employee benefits obligations
Pinjaman subordinasi	4,410,624	-	3,032	78,487	231,168	2,313,246	1,784,691	Subordinated loans
	225,843,695	76,124,742	68,921,894	28,143,288	23,639,564	24,665,261	4,348,946	
Keterangan	2013							Description
	Jumlah/ Total	Dibayarkan sesuai permintaan/ Repayable on demand	Kurang dari atau sama dengan 1 bulan/ Less than or equal 1 month	> 1 - ≤ 3 bulan/ months	> 3 - ≤ 12 bulan/ months	> 1 - ≤ 5 tahun/ years	Lebih dari 5 tahun/ More than 5 years	
Liabilitas segera	1,049,842	-	1,049,842	-	-	-	-	Obligation due immediately
Simpanan dari nasabah								Deposits from customers
Giro	36,851,779	36,851,779	-	-	-	-	-	Demand deposits
Tabungan	35,701,565	31,592,614	141,175	249,789	1,013,816	1,772,683	931,488	Saving deposits
Deposito	92,632,472	-	55,030,341	19,898,940	13,143,602	4,462,506	97,083	Time deposits
Simpanan dari bank lain	1,205,028	554,062	524,880	53,493	65,134	6,920	539	Deposits from other bank
Liabilitas derivatif	7,318,057	-	3,155,920	1,625,485	1,700,974	691,692	143,986	Derivative payables
Liabilitas akseptasi	5,411,742	-	529,312	3,034,583	1,847,847	-	-	Acceptance payables
Efek-efek yang diterbitkan	7,545,511	-	7,174	51,066	527,545	6,959,726	-	Marketable securities issued
Pinjaman yang diterima	8,602,647	-	528,726	1,860,900	865,728	4,259,328	1,087,965	Borrowings
Beban yang masih harus dibayar, liabilitas lain-lain, dan liabilitas imbalan kerja	3,075,567	332,957	863,223	400,000	965,318	-	514,069	Accruals, other liabilities, and employee benefit obligations
Pinjaman subordinasi	4,740,164	-	3,032	39,542	247,155	2,503,235	1,947,200	Subordinated loans
	204,134,374	69,331,412	61,833,625	27,213,798	20,377,119	20,656,090	4,722,330	
Keterangan	2012							Description
	Jumlah/ Total	Dibayarkan sesuai permintaan/ Repayable on demand	Kurang dari atau sama dengan 1 bulan/ Less than or equal 1 month	> 1 - ≤ 3 bulan/ months	> 3 - ≤ 12 bulan/ months	> 1 - ≤ 5 tahun/ years	Lebih dari 5 tahun/ More than 5 years	
Liabilitas segera	893,763	-	893,763	-	-	-	-	Obligation due immediately
Simpanan dari nasabah								Deposits from customers
Giro	35,811,490	35,811,490	-	-	-	-	-	Demand deposits
Tabungan	30,383,663	26,268,635	125,678	155,207	1,321,053	1,645,125	867,964	Saving deposits
Deposito	85,979,877	-	55,273,393	16,378,672	12,400,010	1,760,691	167,110	Time deposits
Simpanan dari bank lain	3,223,092	602,920	2,530,956	21,387	59,374	8,437	18	Deposits from other bank
Liabilitas derivatif	4,477,812	-	1,796,586	1,123,360	412,770	617,412	527,684	Derivative payables
Liabilitas akseptasi	3,031,374	-	724,014	982,255	1,325,105	-	-	Acceptance payables
Efek-efek yang diterbitkan	5,324,127	-	16,627	63,963	222,415	5,021,121	-	Marketable securities issued
Pinjaman yang diterima	6,235,782	-	810,910	1,663,536	120,455	2,916,754	724,127	Borrowings
Beban yang masih harus dibayar, liabilitas lain-lain, dan liabilitas imbalan kerja	2,729,761	398,505	683,896	520,549	794,700	-	332,111	Accruals, other liabilities, and employee benefit obligations
Pinjaman subordinasi	5,069,705	-	3,032	78,487	231,169	2,625,126	2,131,891	Subordinated loans
	183,160,447	63,081,550	62,858,856	20,987,417	16,887,050	14,594,666	4,750,905	

**PT BANK CIMB NIAGA Tbk
DAN ANAK PERUSAHAAN/AND SUBSIDIARIES**

**CATATAN ATAS LAPORAN KEUANGAN KONSOLIDASIAN
31 DESEMBER 2014, 2013, DAN 2012
SERTA TAHUN-TAHUN YANG BERAKHIR
31 DESEMBER 2014, 2013, DAN 2012**
(Dalam jutaan Rupiah, kecuali dinyatakan lain)

**NOTES TO THE CONSOLIDATED FINANCIAL STATEMENTS
31 DECEMBER 2014, 2013, AND 2012
AND FOR THE YEARS ENDED
31 DECEMBER 2014, 2013, AND 2012**
(Expressed in million Rupiah, unless otherwise stated)

55. RISIKO LIKUIDITAS (lanjutan)

Tabel jatuh tempo berikut ini menyajikan informasi mengenai perkiraan jatuh tempo dari rekening administratif sesuai kontrak menjadi arus kas yang *undiscounted* pada tanggal 31 Desember 2014, 2013, dan 2012:

55. LIQUIDITY RISK (continued)

The maturity tables below provide information about maturities on contractual undiscounted cash flows of off-balance sheet items as at 31 December 2014, 2013, and 2012:

2014								
Keterangan	Jumlah/ Total	Dibayarkan sesuai permintaan/ Repayable on demand	Kurang dari atau sama dengan 1 bulan/ Less than or equal 1 month	> 1 - ≤ 3 bulan/ months	> 3 - ≤ 12 bulan/ months	> 1 - ≤ 5 tahun/ years	Lebih dari 5 tahun/ More than 5 years	Description
Fasilitas kredit kepada nasabah yang belum ditarik - <i>committed Irrevocable letters of credit</i>	9,646,476	9,646,476	-	-	-	-	-	Unused loan facilities granted committed -
yang masih berjalan	2,669,385	2,669,385	-	-	-	-	-	Outstanding irrevocable letters of credit
Garansi yang diterbitkan	3,918,714	3,918,714	-	-	-	-	-	Guarantees issued
	16,234,575	16,234,575	-	-	-	-	-	
2013								
Keterangan	Jumlah/ Total	Dibayarkan sesuai permintaan/ Repayable on demand	Kurang dari atau sama dengan 1 bulan/ Less than or equal 1 month	> 1 - ≤ 3 bulan/ months	> 3 - ≤ 12 bulan/ months	> 1 - ≤ 5 tahun/ years	Lebih dari 5 tahun/ More than 5 years	Description
Fasilitas kredit kepada nasabah yang belum ditarik - <i>committed Irrevocable letters of credit</i>	9,140,743	9,140,743	-	-	-	-	-	Unused loan facilities granted committed -
yang masih berjalan	3,512,510	3,512,510	-	-	-	-	-	Outstanding irrevocable letters of credit
Garansi yang diterbitkan	4,079,789	4,079,789	-	-	-	-	-	Guarantees issued
	16,733,042	16,733,042	-	-	-	-	-	
2012								
Keterangan	Jumlah/ Total	Dibayarkan sesuai permintaan/ Repayable on demand	Kurang dari atau sama dengan 1 bulan/ Less than or equal 1 month	> 1 - ≤ 3 bulan/ months	> 3 - ≤ 12 bulan/ months	> 1 - ≤ 5 tahun/ years	Lebih dari 5 tahun/ More than 5 years	Description
Fasilitas kredit kepada nasabah yang belum ditarik - <i>committed Irrevocable letters of credit</i>	9,650,614	9,650,614	-	-	-	-	-	Unused loan facilities granted committed -
yang masih berjalan	2,640,343	2,640,343	-	-	-	-	-	Outstanding irrevocable letters of credit
Garansi yang diterbitkan	3,970,735	3,970,735	-	-	-	-	-	Guarantees issued
	16,261,692	16,261,692	-	-	-	-	-	

56. RISIKO OPERASIONAL

Risiko operasional adalah risiko kerugian langsung ataupun tidak langsung yang terjadi karena tidak memadainya atau karena adanya kegagalan proses internal, kesalahan manusia, kegagalan sistem atau adanya masalah eksternal yang dapat mempengaruhi operasional Bank CIMB Niaga.

Proses pengkajian risiko dilakukan untuk menilai kecukupan pengendalian internal serta proses identifikasi dan pengukuran risiko untuk setiap proses dan produk di masing-masing unit kerja untuk memastikan kepatuhan terhadap kebijakan, peraturan, dan batasan-batasan yang dibuat oleh manajemen Bank CIMB Niaga.

Unit pengawasan intern melakukan pemantauan yang cermat atas proses di setiap tingkatan atau unit, yang berlangsung sebelum dan sesudah dilakukannya transaksi.

56. OPERATIONAL RISK

Operational risk is the risk of direct or indirect loss resulting from inadequate or failure in internal process, people, and systems or from external problems that affect Bank CIMB Niaga's operation.

A risk assessment process is carried out to evaluate the adequacy of internal control and risk identification and risk measurement in every process and product in each working unit to ensure compliance with the policies, rules, and limits set down by Bank CIMB Niaga's management.

Internal control units closely review and monitor the process at its respective level or unit, prior and subsequent to each transaction being carried out.

**PT BANK CIMB NIAGA Tbk
DAN ANAK PERUSAHAAN/AND SUBSIDIARIES**

**CATATAN ATAS LAPORAN KEUANGAN KONSOLIDASIAN
31 DESEMBER 2014, 2013, DAN 2012
SERTA TAHUN-TAHUN YANG BERAKHIR
31 DESEMBER 2014, 2013, DAN 2012**
(Dalam jutaan Rupiah, kecuali dinyatakan lain)

**NOTES TO THE CONSOLIDATED FINANCIAL STATEMENTS
31 DECEMBER 2014, 2013, AND 2012
AND FOR THE YEARS ENDED
31 DECEMBER 2014, 2013, AND 2012**
(Expressed in million Rupiah, unless otherwise stated)

56. RISIKO OPERASIONAL (lanjutan)

Pengelolaan risiko operasional juga dilakukan dengan memperkuat aspek keamanan dan kehandalan operasi teknologi informasi sehingga kesalahan manusia, *fraud*, kesalahan proses, dan potensi kegagalan sistem yang menyebabkan terganggunya kelangsungan bisnis dapat ditekan dan diantisipasi lebih dini.

Bank CIMB Niaga mengembangkan dan menerapkan beberapa sistem dan perangkat *Operational Risk Management (ORM)*. Pengembangan yang dilakukan mulai dari yang bersifat pencegahan, kecukupan terhadap kontrol sesuai dengan kondisi yang dihadapi, hingga yang sifatnya *forward looking* dalam melihat kemungkinan kejadian di masa depan. Dengan adanya pendekatan ini diharapkan Bank CIMB Niaga lebih komprehensif dalam mengelola risiko di bidang operasional. Salah satu sistem tersebut adalah melalui proses pelaporan bulanan, dimana berbagai unit kerja dan kantor cabang wajib melaporkan kerugian yang timbul akibat risiko operasional. Informasi ini dikonsolidasikan ke dalam satu *Loss Event Database*, kemudian dianalisa untuk mendapatkan suatu indikasi atau gambaran yang dipakai untuk mengantisipasi pengulangan terjadinya kerugian yang sama pada masa datang. Bank CIMB Niaga saat ini melakukan peningkatan terhadap perangkat yang digunakan untuk mengukur dan mengelola risiko operasional melalui *Key Risk Indicator (KRI)* dan *Risk and Control Self Assessment (RCSA)* serta *Business Continuity Management (BCM)* yang menyeluruh.

Bank CIMB Niaga mengerahkan upaya terbaik untuk mengelola risiko operasional dengan memastikan akan pentingnya pengelolaan risiko ini ditanamkan pada seluruh jajaran organisasi Bank CIMB Niaga. Bank CIMB Niaga berkomitmen penuh untuk meningkatkan kemampuan pengelolaan risiko operasional melalui penggunaan berbagai proses pengendalian, dan perangkat, serta analisa risiko yang mutakhir.

57. AKTIVITAS FIDUSIA

Bank CIMB Niaga memberikan jasa kustodian dan memperoleh izin jasa kustodian berdasarkan Surat Keputusan Bapepam-LK No. Kep.71/PM/1991 tanggal 20 Agustus 1991.

56. OPERATIONAL RISK (continued)

Operational risk management is also performed by strengthening the security and operational aspects of information technology to reduce and prevent human error, fraud, processing errors, and system failure that affect business continuity.

Bank CIMB Niaga has developed and implemented several systems and tools for Operational Risk Management (ORM). The developments are starting from preventive, adequacy of control toward current condition, until forward looking in forecasting for the future probability. Through these approaches, Bank CIMB Niaga expected to manage the operational risk comprehensively. One of these processes is through monthly reporting which both working units and branches are required to report their losses related to operational risk. The information is consolidated into a Loss Event Database, which is analysed to obtain indicators to anticipate repeated trends. Currently, Bank CIMB Niaga is improving the tools which used to measure and manage operational risk by Key Risk Indicator (KRI) and Risk and Control Self Assessment (RCSA) and also Business Continuity Management (BCM) comprehensively.

Bank CIMB Niaga performs best effort to manage operational risk by ensuring the importance of managing the risk embedded at all levels of Bank CIMB Niaga's organisation. Bank CIMB Niaga has fully committed to increase its capability in managing operational risk using several control processes, tools, and sophisticated analysis techniques.

57. FIDUCIARY ACTIVITIES

Bank CIMB Niaga provides a full range of custodian services and obtained a license from the Bapepam-LK under its Decision Letter No. Kep.71/PM/1991 dated 20 August 1991.

**PT BANK CIMB NIAGA Tbk
DAN ANAK PERUSAHAAN/AND SUBSIDIARIES**

**CATATAN ATAS LAPORAN KEUANGAN KONSOLIDASIAN
31 DESEMBER 2014, 2013, DAN 2012
SERTA TAHUN-TAHUN YANG BERAKHIR
31 DESEMBER 2014, 2013, DAN 2012**
(Dalam jutaan Rupiah, kecuali dinyatakan lain)

**NOTES TO THE CONSOLIDATED FINANCIAL STATEMENTS
31 DECEMBER 2014, 2013, AND 2012
AND FOR THE YEARS ENDED
31 DECEMBER 2014, 2013, AND 2012**
(Expressed in million Rupiah, unless otherwise stated)

57. AKTIVITAS FIDUSIA (lanjutan)

Bank CIMB Niaga menyediakan jasa-jasa kustodian sebagai berikut:

- a. Penyelesaian dan pengelolaan jasa transaksi efek yang berbentuk warkat maupun tanpa warkat;
- b. Pendaftaran efek-efek ke Biro Administrasi Efek, pemisahan, dan penggabungan efek-efek;
- c. Penyimpanan efek-efek dan aset berharga lainnya;
- d. Jasa kepada perusahaan yang berkaitan dengan hak-hak yang melekat pada efek-efek (*corporate action*);
- e. Jasa perwakilan pada rapat umum pemegang saham dan rapat umum pemegang obligasi;
- f. Jasa *sub-registry* untuk penyimpanan dan penyelesaian transaksi Obligasi Pemerintah dan Sertifikat Bank Indonesia;
- g. *Fund accounting*, perhitungan Nilai Aset Bersih (NAB) dari portofolio, proses *unit Subscription*, dan *Redemption* yang tidak terbatas pada reksadana umum tetapi juga dana pensiun dan juga *discretionary funds*; dan
- h. Jasa *unit registry* untuk pengadministrasian produk reksadana dan *unit link*.

Aset yang terdapat dalam aktivitas *fiduciary* tidak termasuk dalam laporan keuangan konsolidasian ini. Jumlah komisi yang diterima dari pemberian jasa ini selama tahun yang berakhir pada tanggal 31 Desember 2014 adalah Rp 67.815 (2013: Rp 73.986; 2012: Rp 93.447).

Pada tanggal 21 Desember 2012, Bapepam-LK melalui surat No. S-01/BL/S.3/2012, memberikan sanksi administratif berupa Pembatasan Kegiatan Usaha kepada CIMB Niaga sebagai bank kustodian yaitu dilarang untuk menerima nasabah baru sebagai nasabah Bank Kustodian dalam bidang pengelolaan investasi.

Nasabah baru yang dimaksud disini adalah pengadministrasian reksa dana dan kontrak pengelolaan dana baru. Untuk nasabah lama dan penambahan nasabah nonpengelolaan investasi, seperti dana pensiun, asuransi dan unit link, bisnis tetap berlangsung seperti biasa tanpa adanya pelarangan yang sama.

Pada tanggal 8 Januari 2013, CIMB Niaga telah menyampaikan surat keberatan terkait dengan sanksi tersebut. Menanggapi surat tersebut, OJK (dahulu Bapepam-LK) melalui Surat No. S-38/PM.1/2013 tanggal 23 Mei 2013 menyatakan bahwa Surat OJK No. S-01/BL/S.3/2012 tanggal 21 Desember 2012 dicabut dan dinyatakan tidak berlaku lagi serta mengizinkan CIMB Niaga bisa menerima nasabah baru dalam bidang pengelolaan investasi mulai tanggal 21 Juni 2013.

57. FIDUCIARY ACTIVITIES (continued)

Bank CIMB Niaga provides a full range of custodian services, such as:

- a. Settlement and transaction handling services of securities for script and scriptless;
- b. Registration of securities to Securities Administration Bureau, splitting, and merging of securities;
- c. Safekeeping of securities and other valuable assets;
- d. Corporate action services related to the rights on the securities;
- e. Proxy services for its customer's shareholders meetings and bondholder's meetings;
- f. Sub-registry services for safekeeping and settlement transactions of Government Bonds and Certificate of Bank Indonesia;
- g. Fund Accounting, calculation of Portfolio's Net Asset Value (NAV), processing of unit Subscription and Redemption not limited to mutual funds but also pension funds and discretionary funds; and
- h. Unit registry service to manage mutual funds and unit link.

Assets that are held in a fiduciary activity are not included in these consolidated financial statements. Total fees received from these services for the year ended 31 December 2014 amounted to Rp 67,815 (2013: Rp 73,986; 2012: Rp 93,447).

On 21 December 2012, Bapepam-LK through its letter No. S-01/BLS.3/2012, provided administrative sanctions which comprises Business Covenants to CIMB Niaga as custodian bank that is prohibited to receive new customers as a Custodian Bank's customer in accordance with the investment management.

The new customer as referred to in the regulation is to manage mutual funds and new funding contract. For existing customer and additional customers of non-investment management, such as pension fund, insurance and unit link, business shall be existed without the same restriction.

On 8 January 2013, CIMB Niaga has submitted the objection letter in relation to sanctions. In respond to the letter, OJK (formerly Bapepam-LK) through its Letter No. S-38/PM.1/2013 dated 23 May 2013 to revoke Letter No. S-01/BL/S.3/2012 dated 21 December 2012 and stated not applicable and allow CIMB Niaga to receive new customers in accordance with the investment management starting on 21 June 2013.

**PT BANK CIMB NIAGA Tbk
DAN ANAK PERUSAHAAN/AND SUBSIDIARIES**

**CATATAN ATAS LAPORAN KEUANGAN KONSOLIDASIAN
31 DESEMBER 2014, 2013, DAN 2012
SERTA TAHUN-TAHUN YANG BERAKHIR
31 DESEMBER 2014, 2013, DAN 2012**
(Dalam jutaan Rupiah, kecuali dinyatakan lain)

**NOTES TO THE CONSOLIDATED FINANCIAL STATEMENTS
31 DECEMBER 2014, 2013, AND 2012
AND FOR THE YEARS ENDED
31 DECEMBER 2014, 2013, AND 2012**
(Expressed in million Rupiah, unless otherwise stated)

58. RASIO KEWAJIBAN PENYEDIAAN MODAL MINIMUM (KPMM)

Rasio Kewajiban Penyediaan Modal Minimum (KPMM) adalah rasio modal Bank CIMB Niaga terhadap Aset Tertimbang Menurut Risiko (*Risk Weighted Assets/ RWA*). Berdasarkan peraturan Bank Indonesia jumlah modal untuk risiko kredit terdiri dari modal inti (Tier I) dan modal pelengkap (Tier II) dikurangi penyertaan pada Anak Perusahaan. Rasio KPMM (perusahaan induk) pada tanggal 31 Desember 2014, 2013, dan 2012 adalah:

	2014	2013	2012	
Modal:				Capital:
Modal inti	26,177,903	22,886,402	19,154,205	Core capital
Modal pelengkap	4,233,293	4,347,742	4,560,818	Supplementary capital
	<u>30,411,196</u>	<u>27,234,144</u>	<u>23,715,023</u>	
Dikurangi:				Less:
Penyertaan pada Anak Perusahaan	(788,296)	(356,300)	(353,522)	Investments in Subsidiaries
	<u>29,622,900</u>	<u>26,877,844</u>	<u>23,361,501</u>	Total capital
Aset Tertimbang Menurut Risiko				Risk Weighted Assets
Dengan mempertimbangkan risiko kredit dan operasional	191,209,896	173,254,665	153,716,903	With credit and operational risk charge
Dengan mempertimbangkan risiko kredit, operasional, dan pasar	192,486,562	174,778,989	154,867,866	With credit, operational, and market risk charge
Rasio Kewajiban Penyediaan Modal Minimum:				Capital Adequacy Ratio:
Dengan mempertimbangkan risiko kredit dan operasional	15.49%	15.51%	15.20%	Including credit and operational risk
Dengan mempertimbangkan risiko kredit, operasional, dan pasar	15.39%	15.38%	15.08%	Including credit, operational, and market risk
Rasio Kewajiban Penyediaan Modal Minimum	8.00%	8.00%	8.00%	Required Capital Adequacy Ratio

Perhitungan Rasio Kewajiban Penyediaan Modal Minimum telah sesuai dengan Peraturan Bank Indonesia (PBI) Nomor 10/15/PBI/2008 tanggal 24 September 2008 sebagaimana telah diubah dengan PBI Nomor 14/18/PBI/2012 dan terakhir diubah dengan PBI Nomor 15/12/PBI/2013 tanggal 12 Desember 2013 tentang "Kewajiban Penyediaan Modal Minimum Bank Umum".

Rasio kewajiban penyediaan modal minimum Bank CIMB Niaga secara konsolidasian pada tanggal 31 Desember 2014 dengan memperhitungkan risiko kredit dan operasional adalah 15,68% (2013: 15,49%; 2012: 15,27%) dan dengan memperhitungkan risiko kredit, operasional, dan pasar adalah 15,58% (2013: 15,36%; 2012: 15,16%).

The Capital Adequacy Ratio (CAR) is the ratio of Bank CIMB Niaga's capital over its Risk Weighted Assets (RWA). Based on Bank Indonesia regulations, the total capital for credit risk consists of core capital (Tier I) and supplementary capital (Tier II) less investments in Subsidiaries. The CAR (parent company) as at 31 December 2014, 2013, and 2012 were as follows:

Calculation of Capital Adequacy Ratio in compliance with Bank Indonesia Regulation No.10/15/PBI/2008 dated 24 September 2008 which amended by Bank Indonesia Regulation No. 14/18/PBI/2012 and the latest amendment is Bank Indonesia Regulation No. 15/12/PBI/2013 dated 12 December 2013 concerning "Minimum Capital Adequacy of Commercial Banks "

Bank CIMB Niaga's minimum capital adequacy ratio on a consolidated basis as at 31 December 2014 after considering credit and operational risk is 15.68% (2013: 15.49%; 2012: 15.27%) and after considering credit, operational, and market risk is 15.58% (2013: 15.36%; 2012: 15.16%).

**PT BANK CIMB NIAGA Tbk
DAN ANAK PERUSAHAAN/AND SUBSIDIARIES**

**CATATAN ATAS LAPORAN KEUANGAN KONSOLIDASIAN
31 DESEMBER 2014, 2013, DAN 2012
SERTA TAHUN-TAHUN YANG BERAKHIR
31 DESEMBER 2014, 2013, DAN 2012**
(Dalam jutaan Rupiah, kecuali dinyatakan lain)

**NOTES TO THE CONSOLIDATED FINANCIAL STATEMENTS
31 DECEMBER 2014, 2013, AND 2012
AND FOR THE YEARS ENDED
31 DECEMBER 2014, 2013, AND 2012**
(Expressed in million Rupiah, unless otherwise stated)

**58. RASIO KEWAJIBAN PENYEDIAAN MODAL MINIMUM
(KPMM) (lanjutan)**

58. CAPITAL ADEQUACY RATIO (CAR) (continued)

Unit Usaha Syariah

Sharia Business Unit

Pada tanggal 2 Februari 2006, BI mengeluarkan peraturan No. 8/7/PBI/2006 tentang "Perubahan atas PBI No. 7/13/PBI/2005 tentang Kewajiban Penyediaan Modal Minimum Bank Umum berdasarkan Prinsip Syariah". Berdasarkan peraturan tersebut, Unit Usaha Syariah wajib menyediakan modal minimum sebesar 8% dari Aset Tertimbang Menurut Risiko dari kegiatan usaha berdasarkan prinsip Syariah. PBI ini berlaku sejak pelaporan bulan Desember 2005.

On 2 February 2006, BI issued a regulation No. 8/7/PBI/2006 concerning "Amendment of PBI No. 7/13/PBI/2005 concerning The Minimum Capital Adequacy Requirement for Commercial Banks based on Sharia Principles". Based on the regulation, Sharia Unit are required to set aside the minimum capital of 8% in respect of the Risk Weighted Assets of business based on Sharia principles. This BI regulation came into force since reporting period of December 2005.

Dalam hal modal minimum Unit Usaha Syariah kurang dari 8% dari Aset Tertimbang Menurut Risiko, maka kantor pusat bank umum konvensional dari Unit Usaha Syariah wajib menambah kekurangan modal minimum sehingga mencapai 8% dari Aset Tertimbang Menurut Risiko. Risiko yang dimaksud adalah Risiko Kredit dan Risiko Pasar. Untuk memenuhi ketentuan peraturan BI ini, pada tanggal 29 Desember 2005, Unit Usaha Syariah Bank CIMB Niaga telah menambah penyertaan modalnya secara bertahap yaitu:

If the minimum capital of a Sharia Unit is less than 8% of the Risk Weighted Assets, the head office of the conventional commercial bank hosting the Sharia Unit shall top up the shortfall in minimum capital to reach 8% of the Risk Weighted Assets. Risks as referred to in the regulation are Credit Risk and Market Risk. To comply with the aforementioned BI regulation, on 29 December 2005, Bank CIMB Niaga's sharia unit has increased its capital contribution with details as follows:

Tanggal	Jumlah/Amount	Date
30 September 2004	12,500	30 September 2004
11 November 2005	1,000	11 November 2005
29 Desember 2005	25,000	29 December 2005
20 September 2006	10,000	20 September 2006
27 Desember 2007	51,500	27 December 2007
17 Mei 2009	15,000	17 May 2009
22 Maret 2010	135,000	22 March 2010
30 Juni 2011	100,000	30 June 2011
9 Desember 2011	100,000	9 December 2011
31 Agustus 2012	150,000	31 August 2012
27 September 2012	150,000	27 September 2012
17 Desember 2012	100,000	17 December 2012
4 Juli 2013	50,000	4 July 2013
Jumlah	900,000	Total

Pada tanggal 31 Desember 2014, rasio KPMM Unit Usaha Syariah Bank CIMB Niaga tanpa dan dengan memperhitungkan risiko pasar masing-masing adalah 16,32% dan 16,32% (2013: 13,45% dan 13,45%; 2012: 12,19% dan 12,19%).

As at 31 December 2014, Bank CIMB Niaga Sharia Unit's CAR without and with market risk charge were 16.32% and 16.32%, respectively (2013: 13.45% and 13.45%; 2012: 12.19% and 12.19%).

**PT BANK CIMB NIAGA Tbk
DAN ANAK PERUSAHAAN/AND SUBSIDIARIES**

**CATATAN ATAS LAPORAN KEUANGAN KONSOLIDASIAN
31 DESEMBER 2014, 2013, DAN 2012
SERTA TAHUN-TAHUN YANG BERAKHIR
31 DESEMBER 2014, 2013, DAN 2012**
(Dalam jutaan Rupiah, kecuali dinyatakan lain)

**NOTES TO THE CONSOLIDATED FINANCIAL STATEMENTS
31 DECEMBER 2014, 2013, AND 2012
AND FOR THE YEARS ENDED
31 DECEMBER 2014, 2013, AND 2012**
(Expressed in million Rupiah, unless otherwise stated)

59. STANDAR AKUNTANSI BARU

Standar baru dan revisi yang telah diterbitkan, namun belum berlaku efektif pada tanggal 31 Desember 2014 adalah:

- PSAK 1 (revisi 2013) "Penyajian laporan keuangan";
- PSAK 4 (revisi 2013) "Laporan keuangan tersendiri";
- PSAK 15 (revisi 2013) "Investasi pada entitas asosiasi dan ventura bersama";
- PSAK 24 (revisi 2013) "Imbalan kerja";
- PSAK 46 (revisi 2014) "Pajak Penghasilan";
- PSAK 48 (revisi 2014) "Penurunan Nilai Aset";
- PSAK 50 (revisi 2014) "Instrumen keuangan: penyajian";
- PSAK 55 (revisi 2014) "Instrumen keuangan: pengakuan dan pengukuran";
- PSAK 60 (revisi 2014) "Instrumen keuangan: pengungkapan";
- PSAK 65 (revisi 2013) "Laporan keuangan konsolidasian";
- PSAK 66 (revisi 2013) "Pengaturan bersama";
- PSAK 67 (revisi 2013) "Pengungkapan kepentingan dalam entitas lain";
- PSAK 68 (revisi 2013) "Pengukuran nilai wajar"; dan
- ISAK 26 (revisi 2014) "Penilaian ulang derivatif melekat".

Revisi dan standar baru tersebut diatas akan berlaku efektif pada tahun buku yang dimulai 1 Januari 2015. Penerapan dini revisi dan standar baru sebelum 1 Januari 2015 tidak diijinkan.

Pada tanggal penerbitan laporan keuangan, manajemen masih mempelajari dampak yang mungkin timbul dari penerapan standar baru dan revisi tersebut serta pengaruhnya pada laporan keuangan Perusahaan.

60. PERJANJIAN-PERJANJIAN SIGNIFIKAN

Bank CIMB Niaga melakukan kerjasama dengan pihak lain dalam menjalankan aktivitas usahanya. Berikut perjanjian/perikatan penting dengan pihak ketiga:

1. Perjanjian Pengalihan atas Perjanjian Berlangganan Jasa Jaringan ATM Bersama tanggal 7 Januari 2002 dengan PT Artajasa Pembayaran Elektronik (Artajasa);

59. NEW PROSPECTIVE ACCOUNTING STANDARDS

New standards and amendments issued but not yet effective as at 31 December 2014 are as follow:

- *SFAS 1 (revised 2013) "Presentation of financial statements";*
- *SFAS 4 (revised 2013) "Separate financial statements";*
- *SFAS 15 (revised 2013) "Investment in associates and joint ventures";*
- *SFAS 24 (revised 2013) "Employee benefits";*
- *SFAS 46 (revised 2014) "Income Taxes";*
- *SFAS 48 (revised 2014) "Impairment of the assets";*
- *SAFS 50 (revised 2014) "Financial instrument: presentation";*
- *SFAS 55 (revised 2014) "Financial instrument: recognition and measurement";*
- *SFAS 60 (revised 2014) "Financial instrument: disclosures";*
- *SFAS 65 (revised 2013) "Consolidated financial statements";*
- *SFAS 66 (revised 2013) "Joint arrangements";*
- *SFAS 67 (revised 2013) "Disclosure of interests in other entities";*
- *SFAS 68 (revised 2013) "Fair value measurement";*
- *IFAS 26 (revised 2014) "Reassessment of embedded derivatives".*

The revised and new standards will become effective for the annual period beginning 1 January 2015. Early adoption of these revised and new standards prior to 1 January 2015 is not permitted.

As at the authorisation date of this consolidated of financial statements, the Company is still evaluating the potential impact of these new and revised standards.

60. SIGNIFICANT AGREEMENTS

Bank CIMB Niaga enters into agreement with other parties in conducting their business activities. The followings are the significant agreements with third parties:

1. *Agreement for Transferring of Subscription of ATM Bersama Network dated 7 January 2002 with PT Artajasa Pembayaran Elektronik (Artajasa);*

**PT BANK CIMB NIAGA Tbk
DAN ANAK PERUSAHAAN/AND SUBSIDIARIES**

**CATATAN ATAS LAPORAN KEUANGAN KONSOLIDASIAN
31 DESEMBER 2014, 2013, DAN 2012
SERTA TAHUN-TAHUN YANG BERAKHIR
31 DESEMBER 2014, 2013, DAN 2012**
(Dalam jutaan Rupiah, kecuali dinyatakan lain)

**NOTES TO THE CONSOLIDATED FINANCIAL STATEMENTS
31 DECEMBER 2014, 2013, AND 2012
AND FOR THE YEARS ENDED
31 DECEMBER 2014, 2013, AND 2012**
(Expressed in million Rupiah, unless otherwise stated)

60. PERJANJIAN-PERJANJIAN SIGNIFIKAN (lanjutan)

2. Perjanjian dengan PT Bursa Berjangka Jakarta (BBJ) tanggal 14 Desember 2000. Perjanjian dilakukan dalam rangka penempatan dana kompensasi yang dihimpun dari pialang berjangka anggota BBJ maupun sumber sah lainnya yang disetujui Badan Pengawas Perdagangan Berjangka Komoditi (Bappebti);
3. Perjanjian Kerjasama Pengembangan dan Penyelenggaraan Jasa Internet Banking tanggal 1 November 2006 dengan PT Pacific Communications Network (Pacomnet) dengan tujuan penyediaan aplikasi untuk transaksi perbankan internet. Dengan pihak yang sama (Pacomnet) pada 2 Juli 2002 terdapat perjanjian penyelenggaraan SMS *Mobile Banking* dengan pengembangan jasa perbankan melalui *mobile GSM*;
4. Perjanjian berkaitan dengan kartu kredit dan ATM yaitu *VISA International Service Association Program Security Agreement Letter of Credit* tanggal 9 Oktober 2001 dengan pihak Visa International Service Association (VISA);
5. Perjanjian Lisensi Keanggotaan Kartu Master dengan *Mastercard International Incorporated* tanggal 9 Juli 1996;
6. Perjanjian Induk dengan PT Silverlake Informatikatama tanggal 15 November 1996 dalam rangka lisensi perangkat lunak untuk berbagai aplikasi;
7. Pada tanggal 15 September 1989, Bank CIMB Niaga menandatangani perjanjian sewa dengan PT Permata Birama Sakti untuk bangunan yang berlokasi di Gedung CIMB Niaga Plaza, Jl. Jenderal Sudirman Kav.25 Jakarta selama 6 (enam) tahun dimulai pada tanggal 17 Januari 1991. Pembaharuan perjanjian pertama kali dilaksanakan pada tanggal 17 Februari 1997 sampai dengan 17 Januari 2003 atas 6 (enam) lantai dari bangunan tersebut. Perjanjian tersebut telah diperpanjang kembali sampai dengan tanggal 17 Januari 2014 dan bersamaan dengan ini Bank menambah ruangan yang disewa sebanyak 1 (satu) lantai dengan jangka waktu sampai dengan 31 Desember 2014 dan digunakan sepenuhnya untuk operasional Bank CIMB Niaga.

60. SIGNIFICANT AGREEMENTS (continued)

2. *Agreement with PT Bursa Berjangka Jakarta (BBJ) dated 14 December 2000. This agreement is for the pooling of funds from brokers and members of BBJ or other valid funds as approved by Commodity Futures Trading Regulatory Authority (Badan Pengawas Perdagangan Berjangka Komoditi or Bappebti);*
3. *Agreement for Developing and Implementing Internet Banking Service dated 1 November 2006 with PT Pacific Communications Network (Pacomnet) with the purpose of providing application for internet banking services. With the same party, on 2 July 2002, there was an agreement to provide SMS Mobile Banking with developing banking services through mobile GSM;*
4. *Agreement related with credit cards and ATM named VISA International Service Association Program Security Agreement of Letter of Credit dated 9 October 2001 with Visa International Service Association (VISA);*
5. *License agreement Master Card membership with Mastercard International Incorporated dated 9 July 1996;*
6. *Master Service Agreement with PT Silverlake Informatikatama dated 15 November 1996 for the purpose of software licensing on various applications;*
7. *On 15 September 1989, Bank CIMB Niaga entered into an office space lease agreement with PT Permata Birama Sakti for the building which located at CIMB Niaga Plaza Building, Jl. Jenderal Sudirman Kav.25 Jakarta for 6 (six) years commencing on 17 January 1991. The first renewal was from 17 February 1997 until 17 January 2003 for 6 (six) floors of the building. The agreement has been extended again until 17 January 2014 and together with this agreement, the Bank has added 1 (one) floor which rented until 31 December 2014 and is entirely used for Bank CIMB Niaga's operations.*

**PT BANK CIMB NIAGA Tbk
DAN ANAK PERUSAHAAN/AND SUBSIDIARIES**

**CATATAN ATAS LAPORAN KEUANGAN KONSOLIDASIAN
31 DESEMBER 2014, 2013, DAN 2012
SERTA TAHUN-TAHUN YANG BERAKHIR
31 DESEMBER 2014, 2013, DAN 2012**
(Dalam jutaan Rupiah, kecuali dinyatakan lain)

**NOTES TO THE CONSOLIDATED FINANCIAL STATEMENTS
31 DECEMBER 2014, 2013, AND 2012
AND FOR THE YEARS ENDED
31 DECEMBER 2014, 2013, AND 2012**
(Expressed in million Rupiah, unless otherwise stated)

60. PERJANJIAN-PERJANJIAN SIGNIFIKAN (lanjutan)

60. SIGNIFICANT AGREEMENTS (continued)

Sesuai dengan persyaratan dalam perjanjian sewa, Bank CIMB Niaga menempatkan uang jaminan tanpa bunga (disajikan sebagai aset lain-lain) sejumlah USD 288.069 pada perusahaan tersebut. Pembayaran sewa minimum pada masa yang akan datang sesuai dengan perjanjian sewa di atas adalah USD 401.460 per tahun, yang akan dievaluasi setiap 3 (tiga) tahun sejak tanggal dimulainya sewa. Jumlah beban sewa sehubungan dengan perjanjian ini adalah sebesar Rp 239.441 untuk tahun yang berakhir 31 Desember 2014 (2013: Rp 1.857; 2012: 5.730);

In accordance with the terms of the lease agreement, Bank CIMB Niaga has placed a non-interest bearing security deposit (recorded under other assets) with the lessor amounted to USD 288,069. Future minimum rental commitments under the above lease agreement is USD 401,460 per year, subject to review every 3 (three) years from the commencement date. Total rental expense in accordance with this agreement amounted to Rp 239,441 for the year ended 31 December 2014 (2013: Rp 1,857; 2012: Rp 5,730);

8. Pada tanggal 7 April 2008, Bank CIMB Niaga menandatangani perjanjian sewa dengan PT Niaga Manajemen Citra untuk bangunan yang berlokasi di Gedung Griya Niaga 2, Jl. Wahid Hasyim Blok B.4 No.3, Bintaro Jaya Sektor VII Tangerang selama 29 (dua puluh sembilan) tahun. Total uang sewa selama jangka waktu sewa adalah Rp 181.000 yang akan dibayarkan dalam 11 (sebelas) tahap pembayaran. Pembayaran tahap pertama sebesar Rp 5.650 dibayarkan pada 27 Maret 2007 dan pembayaran tahap terakhir dibayar pada Januari 2009. Pada tanggal 30 Oktober 1997, Bank CIMB Niaga menandatangani perjanjian sewa dengan PT Niaga Manajemen Citra untuk bangunan yang berlokasi di Gedung Griya Niaga 1, Jl. Wahid Hasyim Blok B.4 No. 3, Bintaro Jaya Sektor VII Tangerang selama 15 (lima belas) tahun sampai dengan 29 Oktober 2012 dan telah diperpanjang sampai dengan 31 Desember 2017. Pembayaran sewa pada masa yang akan datang sesuai dengan perjanjian sewa di atas adalah sebesar Rp 478 per bulan.
9. Bank CIMB Niaga menandatangani perjanjian kerjasama dengan PT Infomedia Nusantara untuk penyelenggaraan jasa call center atau pusat layanan informasi bagi nasabah Bank CIMB Niaga mengenai informasi layanan Bank CIMB Niaga. Perjanjian kerjasama ini berlaku sampai dengan tanggal 30 Juni 2013 dan telah diperpanjang kembali tanggal 30 November 2016 atas kesepakatan kedua belah pihak.
10. Pada tanggal 30 Desember 2014, Bank CIMB Niaga menandatangani perjanjian pengikatan sewa-menyewa dengan PT Star Pacific Tbk untuk bangunan yang berlokasi di Menara CIMB Niaga, Jl. Boulevard Diponegoro No. 101, Kelapa Dua Sub District, Curug District, Tangerang dengan masa sewa sampai dengan 28 Februari 2020. Total uang sewa yang dibayarkan bervariasi dari Rp 80,000/m² sampai dengan Rp 220,000/m² yang dibayarkan setiap 3 (tiga) bulan dan dibayar dimuka. Bank CIMB Niaga dan PT Star Pacific juga sepakat bahwa uang sewa tidak akan mengalami perubahan selama masa sewa.

8. On 7 April 2008, Bank CIMB Niaga entered into an office space lease agreement with PT Niaga Manajemen Citra for building which located at Griya Niaga 2 Building, Jl. Wahid Hasyim Blok B.4 No.3, Bintaro Jaya Sektor VII Tangerang for 29 (twenty nine) years. Rental fees for this rent amounted to Rp 181,000 which paid in 11 (eleven) payment term. The first term amounted to Rp 5,650 already paid on 27 March 2007 and the latest payment paid in January 2009. On 30 October 1997, Bank CIMB Niaga entered into an office space lease agreement with PT Niaga Manajemen Citra for building which located at Griya Niaga 1 Building, Jl. Wahid Hasyim Blok B.4 No. 3, Bintaro Jaya Sektor VII Tangerang for 15 (fifteen) years up to 29 October 2012 and has been extended again until 31 December 2017. Future rental commitments under the above lease agreement amounted to Rp 478 per month.
9. Bank CIMB Niaga entered into an agreement with PT Infomedia Nusantara whereby PT Infomedia Nusantara agreed to conduct call center service or information service center for the customers of Bank CIMB Niaga with regards to Bank CIMB Niaga's information service. The agreement valid up to 30 June 2013 and had been extended until 30 November 2016 upon approval of both parties.
10. On 30 December 2014, Bank CIMB Niaga entered into lease agreement with PT Star Pacific Tbk for building which located at Menara CIMB Niaga, Jl. Boulevard Diponegoro No. 101, Kelapa Dua Sub District, Curug District, Tangerang up to 28 February 2020. Rental fees paid for this rent is ranging between Rp 80,000/m² up to Rp 220,000/m² which was paid for every 3(three) months and paid upfront. Bank CIMB Niaga and PT Star Pacific also agreed that the rental fees paid will not change during rental period.

**PT BANK CIMB NIAGA Tbk
DAN ANAK PERUSAHAAN/AND SUBSIDIARIES**

**CATATAN ATAS LAPORAN KEUANGAN KONSOLIDASIAN
31 DESEMBER 2014, 2013, DAN 2012
SERTA TAHUN-TAHUN YANG BERAKHIR
31 DESEMBER 2014, 2013, DAN 2012**
(Dalam jutaan Rupiah, kecuali dinyatakan lain)

**NOTES TO THE CONSOLIDATED FINANCIAL STATEMENTS
31 DECEMBER 2014, 2013, AND 2012
AND FOR THE YEARS ENDED
31 DECEMBER 2014, 2013, AND 2012**
(Expressed in million Rupiah, unless otherwise stated)

61. KEJADIAN SETELAH TANGGAL LAPORAN KEUANGAN

Sebagaimana yang telah dilaporkan kepada OJK – Pengawas Bank, OJK - Pengawas Pasar Modal, dan Bursa Efek Indonesia masing-masing melalui surat No. 002/DIR/II/2015, No. 003/DIR/II/2015, dan No. 004/DIR/II/2015 ketiganya tertanggal 6 Februari 2015, Bank CIMB Niaga memberitahukan perihal pengajuan pengunduran diri Bapak Arwin Rasyid dari jabatannya selaku Presiden Direktur efektif sejak penutupan Rapat Umum Pemegang Saham Tahunan (RUPST) yang akan diselenggarakan pada tahun 2015.

61. SUBSEQUENT EVENTS

As reported to OJK – Bank Supervisory, OJK – Capital Market Supervisory, and the Indonesia Stock Exchange, based on letters No. 002/DIR/II/2015, No. 003/DIR/II/2015, and No. 004/DIR/II/2015, respectively, all dated 6 February 2015, Bank CIMB Niaga informed about the resignation of Mr. Arwin Rasyid as President Director, which will be effective from the closing of the Annual Shareholders General Meeting (ASGM) to be held in 2015.

62. INFORMASI TAMBAHAN

Sesuai dengan Surat dari BI No. 10/57/DpG/DPbS tanggal 27 Mei 2008 perihal “Penyeragaman Nama Produk dan Jasa Perbankan Syariah”, mulai bulan September 2008, semua produk/jasa perbankan Syariah diseragamkan menjadi *Islamic Banking* (iB).

62. ADDITIONAL INFORMATION

In accordance with Letter from BI No. 10/57/DpG/DPbS dated 27 May 2008 regarding “Harmonisation of Sharia Banking Products and Services”, starting September 2008, all Sharia banking products/services are harmonised as *Islamic Banking* (iB).

Informasi keuangan unit usaha Syariah pada tanggal 31 Desember 2014, 2013, dan 2012, serta untuk tahun-tahun yang berakhir 31 Desember 2014, 2013, dan 2012 adalah:

Financial information of Sharia business unit as at 31 December 2014, 2013, and 2012, and the years ended 31 December 2014, 2013, and 2012 are as follows:

	2014	2013	2012	
NERACA				STATEMENTS OF FINANCIAL POSITION
ASET				ASSETS
K a s	41,028	54,903	31,543	Cash
Giro Wadiah pada Bank Indonesia	312,509	330,458	333,848	Wadiah current accounts to Bank Indonesia
Sertifikat Wadiah Bank Indonesia	1,394,572	2,189,387	805,453	Bank Indonesia Wadiah Certificates
Penempatan pada bank syariah lain - bersih	49,114	47,980	49,683	Placements to other sharia bank - net
Obligasi syariah yang dimiliki - bersih	431,071	564,455	304,372	Sharia bonds - net
Piutang iB - bersih	5,707,720	5,855,192	6,795,262	iB receivables - net
Piutang iB lainnya - bersih	148,727	125,417	222,466	Other iB receivables - net
Pembiayaan iB - bersih	270,058	440,388	449,795	iB financing - net
Aset tetap - bersih	9,107	15,550	16,275	Fixed assets - net
Aset lain-lain	98,440	222,194	69,537	Other assets
JUMLAH ASET	8,462,346	9,845,924	9,078,234	TOTAL ASSETS
LIABILITAS DAN EKUITAS				LIABILITIES AND EQUITY
Dana simpanan iB	2,133,253	1,780,958	1,398,640	iB deposits from customers
Liabilitas segera iB lainnya	13,755	8,367	17,244	Other iB current liabilities
Liabilitas kepada bank lain	28,336	63,420	307,333	Liabilities to other banks
Liabilitas lain-lain	1,007,904	2,764,364	1,397,714	Other liabilities
Dana investasi tidak terikat				Unrestricted investment funds
- Tabungan iB	738,815	556,100	366,081	iB saving accounts -
- Deposito iB	3,893,218	4,130,564	5,228,261	iB time deposits -
Saldo laba	647,065	542,151	362,961	Retained earnings
JUMLAH LIABILITAS DAN EKUITAS	8,462,346	9,845,924	9,078,234	TOTAL LIABILITIES AND EQUITY

**PT BANK CIMB NIAGA Tbk
DAN ANAK PERUSAHAAN/AND SUBSIDIARIES**

**CATATAN ATAS LAPORAN KEUANGAN KONSOLIDASIAN
31 DESEMBER 2014, 2013, DAN 2012
SERTA TAHUN-TAHUN YANG BERAKHIR
31 DESEMBER 2014, 2013, DAN 2012**
(Dalam jutaan Rupiah, kecuali dinyatakan lain)

**NOTES TO THE CONSOLIDATED FINANCIAL STATEMENTS
31 DECEMBER 2014, 2013, AND 2012
AND FOR THE YEARS ENDED
31 DECEMBER 2014, 2013, AND 2012**
(Expressed in million Rupiah, unless otherwise stated)

62. INFORMASI TAMBAHAN (lanjutan)

62. ADDITIONAL INFORMATION (continued)

	2014	2013	2012	
LAPORAN LABA RUGI				STATEMENTS OF INCOME
Pendapatan operasional	823,568	946,684	681,039	Operating income
Pendapatan yang dibagikan	(272,423)	(394,761)	(257,430)	Revenue sharing distribution
				Income after revenue sharing distribution
Pendapatan setelah bagi hasil	551,145	551,923	423,609	Total operating expenses
Jumlah beban operasional	(415,155)	(353,406)	(276,172)	Net operating income
Laba operasional - bersih	135,990	198,517	147,437	Non-operating expenses - net
Beban non-operasional - bersih	(31,076)	(19,327)	(9,762)	Net income
Laba bersih	104,914	179,190	137,675	

63. NILAI TERCATAT INSTRUMEN KEUANGAN

63. THE CARRYING AMOUNT OF FINANCIAL INSTRUMENTS

Berikut ini adalah nilai tercatat instrumen keuangan Bank CIMB Niaga pada tanggal 31 Desember 2014, 2013, dan 2012:

The carrying amount of Bank CIMB Niaga's financial instruments as at 31 December 2014, 2013, and 2012 are as follows:

	2014	2013	2012	
ASET KEUANGAN				FINANCIAL ASSETS
Kas	4,499,584	4,899,659	3,560,580	Cash
Giro pada Bank Indonesia	14,644,709	13,906,003	12,793,295	Current accounts with Bank Indonesia
Giro pada bank lain - bersih	3,446,400	3,241,061	2,709,843	Current accounts with other banks - net
Penempatan pada bank lain dan Bank Indonesia				Placements with other banks and Bank Indonesia
Nominal - bersih	3,027,322	9,495,048	12,382,281	Nominal - net
Pendapatan yang masih harus diterima	6	72	708	Accrued income
Jumlah tercatat	3,027,328	9,495,120	12,382,989	Carrying amount
Efek-efek				Marketable securities
Nominal - bersih	10,826,142	9,754,579	5,976,996	Nominal - net
Pendapatan yang masih harus diterima	62,892	77,705	52,505	Accrued income
Jumlah tercatat	10,889,034	9,832,284	6,029,501	Carrying amount
Obligasi pemerintah				Government Bonds
Nominal - bersih	11,484,266	10,212,927	8,083,940	Nominal - net
Pendapatan yang masih harus diterima	171,280	143,389	132,954	Accrued income
Jumlah tercatat	11,655,546	10,356,316	8,216,894	Carrying amount
Efek-efek yang dibeli dengan janji dijual kembali				Securities purchased under resale agreements
Nominal - bersih	-	69,070	200,585	Nominal - net
Pendapatan yang masih harus diterima	-	231	4,581	Accrued income
Jumlah tercatat	-	69,301	205,166	Carrying amount
Tagihan derivatif - bersih	917,588	1,138,971	287,854	Derivative receivables - net
Kredit yang diberikan				Loans
Nominal - bersih	163,623,334	145,808,989	137,104,439	Nominal - net
Pendapatan yang masih harus diterima	1,120,531	954,528	862,475	Accrued income
Komisi diterima dimuka	(377,149)	(234,706)	(290,751)	Unearned commission
Jumlah tercatat	164,366,716	146,528,811	137,676,163	Carrying amount

**PT BANK CIMB NIAGA Tbk
DAN ANAK PERUSAHAAN/AND SUBSIDIARIES**

**CATATAN ATAS LAPORAN KEUANGAN KONSOLIDASIAN
31 DESEMBER 2014, 2013, DAN 2012
SERTA TAHUN-TAHUN YANG BERAKHIR
31 DESEMBER 2014, 2013, DAN 2012**
(Dalam jutaan Rupiah, kecuali dinyatakan lain)

**NOTES TO THE CONSOLIDATED FINANCIAL STATEMENTS
31 DECEMBER 2014, 2013, AND 2012
AND FOR THE YEARS ENDED
31 DECEMBER 2014, 2013, AND 2012**
(Expressed in million Rupiah, unless otherwise stated)

63. NILAI TERCATAT INSTRUMEN KEUANGAN (lanjutan)

63. THE CARRYING AMOUNT OF FINANCIAL INSTRUMENTS (continued)

Berikut ini adalah nilai tercatat instrumen keuangan Bank CIMB Niaga pada tanggal 31 Desember 2014, 2013, dan 2012 (lanjutan):

The carrying amount of Bank CIMB Niaga's financial instruments as at 31 December 2014, 2013, and 2012 are as follows (continued):

	2014	2013	2012	
Piutang pembiayaan konsumen - bersih	6,651,110	7,038,391	4,487,830	Consumer financing receivables - net
Piutang sewa pembiayaan - bersih	251,063	311,057	408,747	Financing lease receivables - net
Tagihan akseptasi - bersih	5,119,606	5,411,742	3,101,220	Acceptance receivables - net
Penyertaan - bersih	13,048	12,108	10,221	Investments - net
Pendapatan yang masih harus diterima	21,352	13,149	25,534	Accrued income
Aset lain-lain - bersih	473,134	495,138	340,164	Other assets - net
Jumlah Aset Keuangan	225,976,218	212,749,111	192,236,001	Total Financial Assets
LIABILITAS KEUANGAN				FINANCIAL LIABILITIES
Liabilitas segera	997,969	1,049,842	893,763	Obligations due immediately
Simpanan dari nasabah				Deposits from customers
Nominal	174,723,234	163,737,362	151,015,119	Nominal
Bunga yang masih harus dibayar	488,979	326,795	322,604	Accrued interest
Jumlah tercatat	175,212,213	164,064,157	151,337,723	Carrying amount
Simpanan dari bank lain				Deposits from other banks
Nominal	2,066,556	806,330	3,219,859	Nominal
Bunga yang masih harus dibayar	367	583	5,311	Accrued interest
Jumlah tercatat	2,066,923	806,913	3,225,170	Carrying amount
Liabilitas derivatif	631,921	917,273	160,485	Derivative payables
Liabilitas akseptasi	5,113,227	5,411,742	3,031,374	Acceptance payables
Efek-efek yang diterbitkan				Marketable securities issued
Nominal	5,803,195	5,976,470	4,083,575	Nominal
Bunga yang masih harus dibayar	43,050	43,345	28,163	Accrued interest
Jumlah tercatat	5,846,245	6,019,815	4,111,738	Carrying amount
Pinjaman yang diterima				Borrowings
Nominal	8,814,852	8,591,371	6,226,563	Nominal
Bunga yang masih harus dibayar	41,331	42,444	26,636	Accrued interest
Jumlah tercatat	8,856,183	8,633,815	6,253,199	Carrying amount
Pinjaman subordinasi				Subordinated loans
Nominal	2,970,355	2,962,569	3,028,393	Nominal
Bunga yang masih harus dibayar	39,811	39,811	39,811	Accrued interest
Jumlah tercatat	3,010,166	3,002,380	3,068,204	Carrying amount
Beban yang masih harus dibayar dan liabilitas lain-lain	317,002	330,473	610,134	Accruals and other liabilities
Jumlah Liabilitas Keuangan	202,051,849	190,236,410	172,691,790	Total Financial Liabilities

**PT BANK CIMB NIAGA Tbk
DAN ANAK PERUSAHAAN/AND SUBSIDIARIES**

**CATATAN ATAS LAPORAN KEUANGAN KONSOLIDASIAN
31 DESEMBER 2014, 2013, DAN 2012
SERTA TAHUN-TAHUN YANG BERAKHIR
31 DESEMBER 2014, 2013, DAN 2012**
(Dalam jutaan Rupiah, kecuali dinyatakan lain)

**NOTES TO THE CONSOLIDATED FINANCIAL STATEMENTS
31 DECEMBER 2014, 2013, AND 2012
AND FOR THE YEARS ENDED
31 DECEMBER 2014, 2013, AND 2012**
(Expressed in million Rupiah, unless otherwise stated)

64. INFORMASI KEUANGAN TAMBAHAN

Informasi berikut pada halaman 6/1 sampai dengan halaman 6/11 adalah informasi keuangan tambahan PT Bank CIMB Niaga Tbk, perusahaan induk saja.

Oleh karena perbedaan antara laporan keuangan perusahaan dengan laporan keuangan konsolidasian tidak material, maka catatan atas laporan keuangan perusahaan saja tidak disajikan dalam informasi keuangan tambahan ini.

64. SUPPLEMENTARY FINANCIAL INFORMATION

The following supplementary financial information of PT Bank CIMB Niaga Tbk, parent company only, stated on pages 6/1 to pages 6/11.

Because of the differences between the parent company and consolidated financial statements are not material, therefore notes to the financial statements of the parent company is not being presented in this supplementary financial information.

INFORMASI KEUANGAN TAMBAHAN/SUPPLEMENTARY FINANCIAL INFORMATION

**PT BANK CIMB NIAGA Tbk
PERUSAHAAN INDUK/PARENT COMPANY**

**LAPORAN POSISI KEUANGAN
31 DESEMBER 2014, 2013, DAN 2012**
(Dalam jutaan Rupiah, kecuali dinyatakan lain)

**STATEMENTS OF FINANCIAL POSITION
31 DECEMBER 2014, 2013, AND 2012**
(Expressed in million Rupiah, unless otherwise stated)

	<u>2014</u>	<u>2013</u>	<u>2012</u>	
ASET				ASSETS
K a s	4,490,686	4,879,541	3,534,109	Cash
Giro pada Bank Indonesia	14,644,709	13,906,003	12,793,295	Current accounts with Bank Indonesia
Giro pada bank lain	3,406,334	3,110,083	2,695,689	Current accounts with other banks
Dikurangi: Cadangan kerugian penurunan nilai	-	-	-	Less: Allowance for impairment losses
	<u>3,406,334</u>	<u>3,110,083</u>	<u>2,695,689</u>	
Penempatan pada bank lain dan Bank Indonesia	3,036,007	9,507,531	12,399,517	Placement with other banks and Bank Indonesia
Dikurangi: Cadangan kerugian penurunan nilai	(8,685)	(12,483)	(17,236)	Less: Allowance for impairment losses
	<u>3,027,322</u>	<u>9,495,048</u>	<u>12,382,281</u>	
Efek-efek	10,865,179	9,795,632	6,019,924	Marketable securities
Dikurangi: Cadangan kerugian penurunan nilai	(39,037)	(41,053)	(42,928)	Less: Allowance for impairment losses
	<u>10,826,142</u>	<u>9,754,579</u>	<u>5,976,996</u>	
Obligasi Pemerintah	11,484,266	10,212,927	8,083,940	Government Bonds
Efek-efek yang dibeli dengan janji dijual kembali	-	69,070	200,585	Securities purchased under resale agreements
Dikurangi: Cadangan kerugian penurunan nilai	-	-	-	Less: Allowance for impairment losses
	<u>-</u>	<u>69,070</u>	<u>200,585</u>	
Tagihan derivatif	917,588	1,138,971	287,854	Derivative receivables
Kredit yang diberikan				Loans
Pihak berelasi	776,346	628,831	500,033	Related parties
Pihak ketiga	169,188,308	149,627,573	140,732,390	Third parties
	<u>169,964,654</u>	<u>150,256,404</u>	<u>141,232,423</u>	
Dikurangi: Cadangan kerugian penurunan nilai	(5,757,285)	(3,882,512)	(3,671,720)	Less: Allowance for impairment losses
Jumlah kredit yang diberikan	<u>164,207,369</u>	<u>146,373,892</u>	<u>137,560,703</u>	Total loans
Tagihan akseptasi	5,119,606	5,411,742	3,101,220	Acceptance receivables
Dikurangi: Cadangan kerugian penurunan nilai	-	-	-	Less: Allowance for impairment losses
	<u>5,119,606</u>	<u>5,411,742</u>	<u>3,101,220</u>	

INFORMASI KEUANGAN TAMBAHAN/SUPPLEMENTARY FINANCIAL INFORMATION

**PT BANK CIMB NIAGA Tbk
PERUSAHAAN INDUK/PARENT COMPANY**

LAPORAN POSISI KEUANGAN
31 DESEMBER 2014, 2013, DAN 2012
(Dalam jutaan Rupiah, kecuali dinyatakan lain)

STATEMENTS OF FINANCIAL POSITION
31 DECEMBER 2014, 2013, AND 2012
(Expressed in million Rupiah, unless otherwise stated)

	2014	2013	2012	
ASET (lanjutan)				ASSETS (continued)
Penyertaan	792,759	360,763	357,986	<i>Investments</i>
Dikurangi: Cadangan kerugian penurunan nilai	(890)	(890)	(899)	<i>Less: Allowance for impairment losses</i>
	791,869	359,873	357,087	
Aset Tetap	5,043,345	4,401,151	3,711,492	<i>Fixed Assets</i>
Dikurangi: Akumulasi penyusutan	(2,591,295)	(2,383,909)	(2,116,356)	<i>Less: Accumulated depreciation</i>
	2,452,050	2,017,242	1,595,136	
Aset yang diambil alih	665,720	132,115	143,723	<i>Foreclosed assets</i>
Dikurangi: Cadangan kerugian penurunan nilai	-	-	-	<i>Less: Allowance for impairment losses</i>
	665,720	132,115	143,723	
Uang muka pajak	979,470	725,074	791,637	<i>Prepaid taxes</i>
Aset pajak tangguhan - bersih	390,074	601,595	301,324	<i>Deferred tax assets - net</i>
Pendapatan yang masih harus diterima	1,377,081	1,175,372	1,079,180	<i>Accrued income</i>
Beban dibayar dimuka	1,344,799	1,433,164	1,274,304	<i>Prepaid expenses</i>
Aset Lain-lain	1,224,514	1,069,367	890,452	<i>Other Assets</i>
Dikurangi: Cadangan kerugian penurunan nilai	(439,487)	(438,375)	(436,698)	<i>Less: Allowance for impairment losses</i>
	785,027	630,992	453,754	
JUMLAH ASET	226,910,112	211,427,283	192,612,817	TOTAL ASSETS

INFORMASI KEUANGAN TAMBAHAN/SUPPLEMENTARY FINANCIAL INFORMATION

**PT BANK CIMB NIAGA Tbk
PERUSAHAAN INDUK/PARENT COMPANY**

LAPORAN POSISI KEUANGAN
31 DESEMBER 2014, 2013, DAN 2012
(Dalam jutaan Rupiah, kecuali dinyatakan lain)

STATEMENTS OF FINANCIAL POSITION
31 DECEMBER 2014, 2013, AND 2012
(Expressed in million Rupiah, unless otherwise stated)

	<u>2014</u>	<u>2013</u>	<u>2012</u>	
LIABILITAS DAN EKUITAS				LIABILITIES AND EQUITY
LIABILITAS				LIABILITIES
Liabilitas segera	997,969	1,049,842	893,763	<i>Obligations due immediately</i>
Simpanan dari nasabah				<i>Deposits from customers</i>
Giro				<i>Demand deposits</i>
Pihak berelasi	411,304	264,323	219,975	<i>Related parties</i>
Pihak ketiga	39,124,517	36,671,481	35,659,771	<i>Third parties</i>
	<u>39,535,821</u>	<u>36,935,804</u>	<u>35,879,746</u>	
Tabungan				<i>Saving deposits</i>
Pihak berelasi	36,375	45,541	44,679	<i>Related parties</i>
Pihak ketiga	39,130,017	35,187,421	29,848,312	<i>Third parties</i>
	<u>39,166,392</u>	<u>35,232,962</u>	<u>29,892,991</u>	
Deposito				<i>Time deposits</i>
Pihak berelasi	154,427	94,062	178,444	<i>Related parties</i>
Pihak ketiga	96,178,057	91,617,338	85,185,929	<i>Third parties</i>
	<u>96,332,484</u>	<u>91,711,400</u>	<u>85,364,373</u>	
Jumlah simpanan nasabah	<u>175,034,697</u>	<u>163,880,166</u>	<u>151,137,110</u>	<i>Total deposits from customers</i>
Simpanan dari bank lain				<i>Deposits from other banks</i>
Giro dan tabungan	1,768,109	553,678	602,886	<i>Demand and saving deposits</i>
Deposito berjangka	298,447	252,652	2,616,973	<i>Time deposits</i>
	<u>2,066,556</u>	<u>806,330</u>	<u>3,219,859</u>	
Liabilitas derivatif	631,908	916,205	153,868	<i>Derivative payables</i>
Liabilitas akseptasi	5,113,227	5,411,742	3,031,374	<i>Acceptance payables</i>
Efek-efek yang diterbitkan	4,756,231	4,930,314	3,485,134	<i>Marketable securities issued</i>
Pinjaman yang diterima	4,082,655	3,216,711	2,798,261	<i>Borrowings</i>
Hutang pajak	319,687	444,887	359,756	<i>Tax payables</i>
Beban yang masih harus dibayar dan liabilitas lain-lain	1,855,561	1,652,905	1,493,499	<i>Accruals and other liabilities</i>
Liabilitas imbalan kerja	857,727	889,321	835,693	<i>Employee benefit obligations</i>
Pinjaman subordinasi	2,970,355	2,962,569	3,028,393	<i>Subordinated loans</i>
Jumlah liabilitas	<u>198,686,573</u>	<u>186,160,992</u>	<u>170,436,710</u>	<i>Total Liabilities</i>

INFORMASI KEUANGAN TAMBAHAN/SUPPLEMENTARY FINANCIAL INFORMATION

**PT BANK CIMB NIAGA Tbk
PERUSAHAAN INDUK/PARENT COMPANY**

LAPORAN POSISI KEUANGAN
31 DESEMBER 2014, 2013, DAN 2012
(Dalam jutaan Rupiah, kecuali dinyatakan lain)

STATEMENTS OF FINANCIAL POSITION
31 DECEMBER 2014, 2013, AND 2012
(Expressed in million Rupiah, unless otherwise stated)

EKUITAS	2014	2013	2012	EQUITY
Modal saham biasa				<i>Share capital</i>
Modal dasar 71.853.936				<i>Authorized capital 71,853,936</i>
saham biasa kelas A, dengan				<i>class A ordinary shares with</i>
nilai nominal Rp 5.000 (nilai penuh)				<i>par value of Rp 5,000 (full</i>
per saham dan 50.814.606.400				<i>amount) per share, and</i>
saham biasa kelas B,				<i>50,814,606,400 class B</i>
dengan nilai nominal Rp 50				<i>ordinary shares with par value</i>
(nilai penuh) per saham.				<i>of Rp 50 (full amount) per share.</i>
Modal ditempatkan dan disetor				
penuh 71.853.936 saham				<i>Issued and fully paid</i>
biasa kelas A dan 25.059.752.907				<i>71,853,936 class A ordinary shares and</i>
saham biasa kelas B pada tanggal				<i>25,059,752,907 class B ordinary shares as at</i>
31 Desember 2014, 2013 dan 2012	1,612,257	1,612,257	1,612,257	<i>31 December 2014, 2013 and 2012</i>
Tambahan modal disetor	7,033,450	7,033,450	7,033,450	<i>Additional paid in capital</i>
Cadangan kompensasi berbasis				<i>Share-based compensation</i>
saham	57,011	57,011	57,011	<i>reserve</i>
(Kerugian)/keuntungan yang belum direalisasi				<i>Unrealised (losses)/gains on</i>
atas efek-efek dan obligasi pemerintah				<i>available-for-sale marketable securities</i>
dalam kelompok tersedia untuk dijual	(404,300)	(752,524)	305,639	<i>and government bonds</i>
Cadangan umum dan wajib	351,538	351,538	351,538	<i>General and statutory reserve</i>
Saldo laba	19,573,583	16,964,559	12,816,212	<i>Retained earnings</i>
Jumlah ekuitas	28,223,539	25,266,291	22,176,107	<i>Total equity</i>
JUMLAH LIABILITAS				
DAN EKUITAS	226,910,112	211,427,283	192,612,817	TOTAL LIABILITIES AND EQUITY

INFORMASI KEUANGAN TAMBAHAN/SUPPLEMENTARY FINANCIAL INFORMATION

**PT BANK CIMB NIAGA Tbk
PERUSAHAAN INDUK/PARENT COMPANY**

**LAPORAN LABA RUGI KOMPREHENSIF
UNTUK TAHUN-TAHUN YANG BERAKHIR
31 DESEMBER 2014, 2013, DAN 2012**
(Dalam jutaan Rupiah, kecuali dinyatakan lain)

**STATEMENTS OF COMPREHENSIVE INCOME
FOR THE YEARS ENDED
31 DECEMBER 2014, 2013, AND 2012**
(Expressed in million Rupiah, unless otherwise stated)

	<u>2014</u>	<u>2013</u>	<u>2012</u>	
PENDAPATAN DAN BEBAN OPERASIONAL				INCOME AND EXPENSES FROM OPERATIONS
Pendapatan bunga dan syariah	20,023,672	17,306,380	15,880,162	<i>Interest and sharia income</i>
Beban bunga dan syariah	(9,438,779)	(7,183,434)	(6,159,128)	<i>Interest and sharia expense</i>
Penghasilan bunga bersih	<u>10,584,893</u>	<u>10,122,946</u>	<u>9,721,034</u>	Net interest income
Pendapatan operasional lainnya				<i>Other operating income</i>
Provisi dan komisi lainnya	1,475,276	1,495,085	1,294,875	<i>Other fees and commissions</i>
(Keugian)/keuntungan transaksi mata uang asing	(35,332)	12,529	442,244	<i>Foreign exchange (losses)/gains</i>
Lain-lain	263,525	236,031	217,930	<i>Others</i>
Jumlah pendapatan operasional lainnya	<u>1,703,469</u>	<u>1,743,645</u>	<u>1,955,049</u>	<i>Total other operating income</i>
Pembentukan cadangan kerugian nilai atas aset keuangan dan nonkeuangan	(3,163,462)	(966,681)	(1,036,606)	<i>Impairment losses on financial and non-financial assets</i>
Keuntungan dari perubahan nilai wajar instrumen keuangan yang diperdagangkan	306,126	629,002	36,512	<i>Gains from changes in fair value of trading financial instruments</i>
Keuntungan dari penjualan efek-efek	129,471	196,676	489,084	<i>Gains from sale of marketable securities</i>
Beban operasional lainnya				<i>Other operating expenses</i>
Beban tenaga kerja	(3,063,111)	(3,033,122)	(2,703,616)	<i>Personnel expenses</i>
Umum dan administrasi	(3,277,199)	(2,942,550)	(2,815,931)	<i>General and administrative</i>
Lain-lain	(38,222)	(102,476)	(139,012)	<i>Others</i>
Jumlah beban operasional lainnya	<u>(6,378,532)</u>	<u>(6,078,148)</u>	<u>(5,658,559)</u>	<i>Total other operating expenses</i>
LABA OPERASIONAL BERSIH	<u>3,181,965</u>	<u>5,647,440</u>	<u>5,506,514</u>	NET OPERATING INCOME
PENDAPATAN/(BEBAN) BUKAN OPERASIONAL				INCOME/(EXPENSES) FROM NON OPERATIONS
Pendapatan/(beban) bukan operasional - bersih	282,907	(13,196)	48,917	<i>Non operating income/(expenses) - net</i>
LABA SEBELUM PAJAK PENGHASILAN	3,464,872	5,634,244	5,555,431	INCOME BEFORE INCOME TAX
BEBAN PAJAK PENGHASILAN	<u>(855,848)</u>	<u>(1,485,897)</u>	<u>(1,463,152)</u>	INCOME TAX EXPENSE
LABA BERSIH	<u>2,609,024</u>	<u>4,148,347</u>	<u>4,092,279</u>	NET INCOME

INFORMASI KEUANGAN TAMBAHAN/SUPPLEMENTARY FINANCIAL INFORMATION

**PT BANK CIMB NIAGA Tbk
PERUSAHAAN INDUK/PARENT COMPANY**

**LAPORAN LABA RUGI KOMPREHENSIF
UNTUK TAHUN-TAHUN YANG BERAKHIR
31 DESEMBER 2014, 2013, DAN 2012**
(Dalam jutaan Rupiah, kecuali dinyatakan lain)

**STATEMENTS OF COMPREHENSIVE INCOME
FOR THE YEARS ENDED
31 DECEMBER 2014, 2013, AND 2012**
(Expressed in million Rupiah, unless otherwise stated)

	2014	2013	2012	
Laba bersih	2,609,024	4,148,347	4,092,279	<i>Net income</i>
Pendapatan komprehensif lain:				Other comprehensive income:
Keuntungan/(kerugian) atas perubahan nilai wajar dari efek-efek dan obligasi pemerintah dalam kelompok tersedia untuk dijual	302,291	(1,575,078)	(153,833)	<i>Gains/(losses) from changes in fair value of available-for-sale marketable securities and government bonds</i>
Dikurangi : Penyesuaian reklasifikasi atas keuntungan yang termasuk dalam laba rugi	162,008	164,194	196,403	<i>Less : Reclassification adjustment on gain which already included in statement of income</i>
	464,299	(1,410,884)	42,570	
Pajak penghasilan terkait dengan pendapatan komprehensif lain	(116,075)	352,721	(10,514)	<i>Income tax relating to components of other comprehensive income</i>
PENDAPATAN KOMPREHENSIF LAIN SETELAH PAJAK	348,224	(1,058,163)	32,056	OTHER COMPREHENSIVE INCOME - NET OF TAX
JUMLAH PENDAPATAN KOMPREHENSIF	2,957,248	3,090,184	4,124,335	TOTAL COMPREHENSIVE INCOME
 LABA PER SAHAM (dalam nilai penuh Rupiah per saham)				 EARNINGS PER SHARE (expressed in Rupiah full amount per share)
Dasar	103.81	165.06	162.83	<i>Basic</i>

INFORMASI KEUANGAN TAMBAHAN/SUPPLEMENTARY FINANCIAL INFORMATION

PT BANK CIMB NIAGA Tbk
INDUK PERUSAHAAN/PARENT COMPANY

LAPORAN PERUBAHAN EKUITAS
UNTUK TAHUN-TAHUN YANG BERAKHIR
31 DESEMBER 2014, 2013, DAN 2012
(Dalam jutaan Rupiah, kecuali dinyatakan lain)

STATEMENTS OF CHANGES IN EQUITY
FOR THE YEARS ENDED
31 DECEMBER 2014, 2013, AND 2012
(Expressed in million Rupiah, unless otherwise stated)

	Modal saham/ <i>Share capital</i>	Tambahan modal disetor/ <i>Additional paid in capital</i>	Cadangan kompensasi berbasis saham/ <i>Share based compensation reserve</i>	Keuntungan yang belum direalisasi atas efek-efek dan obligasi pemerintah dalam kelompok tersedia untuk dijual/ <i>Unrealised gains on available-for-sale marketable securities and government bonds</i>	Cadangan umum dan wajib/ <i>General and statutory reserve</i>	Saldo laba/ <i>Retained earnings</i>	Jumlah/ <i>Total</i>	
Saldo 1 Januari 2012	1,612,257	7,033,450	57,011	273,583	351,538	8,723,933	18,051,772	<i>Balance as at 1 January 2012</i>
Jumlah laba komprehensif tahun berjalan	-	-	-	32,056	-	4,092,279	4,124,335	<i>Total comprehensive income for the year</i>
Saldo 31 Desember 2012	1,612,257	7,033,450	57,011	305,639	351,538	12,816,212	22,176,107	<i>Balance as at 31 December 2012</i>

INFORMASI KEUANGAN TAMBAHAN/SUPPLEMENTARY FINANCIAL INFORMATION

PT BANK CIMB NIAGA Tbk
INDUK PERUSAHAAN/PARENT COMPANY

LAPORAN PERUBAHAN EKUITAS
UNTUK TAHUN-TAHUN YANG BERAKHIR
31 DESEMBER 2014, 2013, DAN 2012

(Dalam jutaan Rupiah, kecuali dinyatakan lain)

STATEMENTS OF CHANGES IN EQUITY
FOR THE YEARS ENDED

31 DECEMBER 2014, 2013, AND 2012

(Expressed in million Rupiah, unless otherwise stated)

	Modal saham/ <i>Share capital</i>	Tambahan modal disetor/ <i>Additional paid in capital</i>	Cadangan kompensasi berbasis saham/ <i>Share based compensation reserve</i>	(Kerugian)/keuntungan yang belum direalisasi atas efek-efek dan obligasi pemerintah dalam kelompok tersedia untuk dijual/ <i>Unrealised (losses)/gains on available-for-sale marketable securities and government bonds</i>	Cadangan umum dan wajib/ <i>General and statutory reserve</i>	Saldo laba/ <i>Retained earnings</i>	Jumlah/ <i>Total</i>	
Saldo 1 Januari 2013	1,612,257	7,033,450	57,011	305,639	351,538	12,816,212	22,176,107	<i>Balance as at 1 January 2013</i>
Jumlah laba komprehensif tahun berjalan	-	-	-	(1,058,163)	-	4,148,347	3,090,184	<i>Total comprehensive income for the year</i>
Saldo 31 Desember 2013	1,612,257	7,033,450	57,011	(752,524)	351,538	16,964,559	25,266,291	<i>Balance as at 31 December 2013</i>

INFORMASI KEUANGAN TAMBAHAN/SUPPLEMENTARY FINANCIAL INFORMATION

PT BANK CIMB NIAGA Tbk
INDUK PERUSAHAAN/PARENT COMPANY

LAPORAN PERUBAHAN EKUITAS
UNTUK TAHUN-TAHUN YANG BERAKHIR
31 DESEMBER 2014, 2013, DAN 2012
(Dalam jutaan Rupiah, kecuali dinyatakan lain)

STATEMENTS OF CHANGES IN EQUITY
FOR THE YEARS ENDED
31 DECEMBER 2014, 2013, AND 2012
(Expressed in million Rupiah, unless otherwise stated)

	Modal saham/ <i>Share capital</i>	Tambahan modal disetor/ <i>Additional paid in capital</i>	Cadangan kompensasi berbasis saham/ <i>Share based compensation reserve</i>	Kerugian yang belum direalisasi atas efek-efek dan obligasi pemerintah dalam kelompok tersedia untuk dijual/ <i>Unrealised losses on available-for-sale marketable securities and government bonds</i>	Cadangan umum dan wajib/ <i>General and statutory reserve</i>	Saldo laba/ <i>Retained earnings</i>	Jumlah/ <i>Total</i>	
Saldo 1 Januari 2014	1,612,257	7,033,450	57,011	(752,524)	351,538	16,964,559	25,266,291	<i>Balance as at 1 January 2014</i>
Jumlah laba komprehensif tahun berjalan	-	-	-	348,224	-	2,609,024	2,957,248	<i>Total comprehensive income for the year</i>
Saldo 31 Desember 2014	1,612,257	7,033,450	57,011	(404,300)	351,538	19,573,583	28,223,539	<i>Balance as at 31 December 2014</i>

INFORMASI KEUANGAN TAMBAHAN/SUPPLEMENTARY FINANCIAL INFORMATION

**PT BANK CIMB NIAGA Tbk
INDUK PERUSAHAAN/PARENT COMPANY**

**LAPORAN ARUS KAS
UNTUK TAHUN-TAHUN YANG BERAKHIR
31 DESEMBER 2014, 2013, DAN 2012**
(Dalam jutaan Rupiah, kecuali dinyatakan lain)

**STATEMENTS OF CASH FLOWS
FOR THE YEARS ENDED
31 DECEMBER 2014, 2013, AND 2012**
(Expressed in million Rupiah, unless otherwise stated)

	2014	2013	2012	
Arus kas dari kegiatan operasi				Cash flow from operating activities
Pendapatan bunga, provisi, dan komisi yang diterima	21,157,568	19,258,043	17,087,688	<i>Receipts of interest, fees, and commissions income</i>
Bunga, provisi, dan komisi yang dibayar	(8,452,036)	(6,391,645)	(5,567,005)	<i>Payments of interest, fees, and commissions</i>
Penghasilan/(beban) operasional lainnya	496,216	(494,188)	264,373	<i>Other operating income/(expense)</i>
Beban operasional lainnya	(7,315,339)	(6,546,640)	(6,173,278)	<i>Other operating expenses</i>
Penghasilan/(beban) bukan operasional - bersih	55,415	(4,520)	50,187	<i>Non operating income/(expense) - net</i>
Arus kas sebelum perubahan dalam aset dan liabilitas operasi	5,941,824	5,821,050	5,661,965	<i>Cash flow before changes in operating assets and liabilities</i>
Perubahan dalam aset dan liabilitas :				<i>Changes in assets and liabilities :</i>
- (Kenaikan)/penurunan aset :				<i>(Increase)/decrease in assets : -</i>
- Penempatan pada bank lain dan Bank Indonesia (jatuh tempo lebih dari 3 bulan)	-	-	196,564	<i>Placements with other banks and Bank Indonesia - (matures more than 3 months)</i>
- Efek-efek dan Obligasi Pemerintah untuk tujuan diperdagangkan	(141,735)	869,346	81,153	<i>Trading marketable securities - and Government Bonds</i>
- Efek-efek yang dibeli dengan janji dijual kembali	69,070	131,515	3,442,289	<i>Securities purchased - under resale agreements</i>
- Kredit yang diberikan	(19,569,764)	(9,585,119)	(17,814,779)	<i>Loans -</i>
- Tagihan akseptasi	292,136	(2,310,522)	(717,166)	<i>Acceptance receivables -</i>
- Aset lain-lain dan beban dibayar di muka	(520,871)	(259,604)	(342,263)	<i>Other assets and prepaid expenses -</i>
- Kenaikan/(penurunan) liabilitas :				<i>Increase/(decrease) in liabilities : -</i>
- Simpanan nasabah	11,154,531	12,743,056	19,317,526	<i>Deposits from customers -</i>
- Simpanan dari bank lain	1,260,226	(2,413,529)	1,465,750	<i>Deposits from other banks -</i>
- Liabilitas akseptasi	(298,515)	2,380,368	747,912	<i>Acceptance payables -</i>
- Hutang pajak	39,574	69,130	(18,328)	<i>Taxes payable -</i>
- Liabilitas segera, beban yang masih harus dibayar, dan liabilitas lain-lain serta liabilitas imbalan kerja	(54,585)	338,632	800,142	<i>Obligations due immediately, accruals and other liabilities, and employee benefit obligations</i>
Pajak penghasilan yang dibayar selama tahun berjalan	(1,007,836)	(1,520,802)	(1,247,672)	<i>Income tax paid during the year</i>
Kas bersih yang (digunakan untuk)/diperoleh dari kegiatan operasi	(2,835,945)	6,263,521	11,573,093	Net cash (used in)/provided by operating activities

INFORMASI KEUANGAN TAMBAHAN/SUPPLEMENTARY FINANCIAL INFORMATION

**PT BANK CIMB NIAGA Tbk
INDUK PERUSAHAAN/PARENT COMPANY**

**LAPORAN ARUS KAS
UNTUK TAHUN-TAHUN YANG BERAKHIR
31 DESEMBER 2014, 2013, DAN 2012**
(Dalam jutaan Rupiah, kecuali dinyatakan lain)

**STATEMENTS OF CASH FLOWS
FOR THE YEARS ENDED
31 DECEMBER 2014, 2013, AND 2012**
(Expressed in million Rupiah, unless otherwise stated)

	2014	2013	2012	
Arus kas dari kegiatan investasi				Cash flow from investing activities
Penerimaan dividen atas penyertaan	-	5,100	-	Dividend received from investments
Hasil penjualan aset tetap	64,948	310	888	Proceeds from sale of fixed assets
Kenaikan efek-efek dan obligasi pemerintah - tersedia untuk dijual dan yang dimiliki hingga jatuh tempo	(2,343,628)	(5,502,754)	(2,617,775)	Increase in available-for-sale securities and government bonds
Pembelian aset tetap	(865,650)	(723,536)	(494,150)	Acquisition of fixed assets
Kenaikan atas penyertaan jangka panjang	(431,996)	(7,877)	(151,264)	Increase in long term investments
Kas bersih yang digunakan untuk kegiatan investasi	(3,576,326)	(6,228,757)	(3,262,301)	Net cash used in investing activities
Arus kas dari kegiatan pendanaan				Cash flow from financing activities
Kenaikan/(penurunan) atas pinjaman yang diterima	865,944	418,450	(158,718)	Increase/(decrease) in borrowings
(Penurunan)/kenaikan atas efek-efek yang diterbitkan	(174,083)	1,445,180	1,992,281	(Decrease)/increase in marketable securities issued
Pembayaran bunga obligasi	(734,205)	(685,347)	(458,967)	Payment of bonds interest
Pembayaran bunga pinjaman yang diterima	(89,496)	(74,324)	(56,069)	Payment of interest borrowings
Kas bersih yang (digunakan untuk)/ diperoleh dari kegiatan pendanaan	(131,840)	1,103,959	1,318,527	Net cash (used in) provided by financing activities
Pengaruh perubahan kurs mata uang pada kas dan setara kas	(28,051)	1,238,017	342,559	Effects on exchange rate differences
(Penurunan)/kenaikan bersih kas dan setara kas	(6,572,162)	2,376,740	9,971,878	Net (decrease)/increase in cash and cash equivalent
Kas dan setara kas pada awal tahun	34,030,512	31,653,772	21,681,894	Cash and cash equivalent at beginning of the year
Kas dan setara kas pada akhir tahun	27,458,350	34,030,512	31,653,772	Cash and cash equivalent at end of the year
Kas dan setara kas terdiri dari:				Cash and cash equivalent consist of:
Kas	4,490,686	4,879,541	3,534,109	Cash
Giro pada Bank Indonesia	14,644,709	13,906,003	12,793,295	Current accounts with Bank Indonesia
Giro pada bank lain	3,406,334	3,110,083	2,695,689	Current accounts with other banks
Penempatan pada bank lain - jangka waktu jatuh tempo tiga bulan atau kurang sejak tanggal perolehan	3,036,007	9,507,531	12,399,517	Placements with other banks - mature within three months or less since acquisition date
Sertifikat Bank Indonesia dan Sertifikat Bank Dalam Negeri - jatuh tempo tiga bulan atau kurang sejak tanggal perolehan	1,880,614	2,627,354	231,162	Bank Indonesia certificates and Local Bank Certificates - mature within three months or less since acquisition date
Jumlah kas dan setara kas	27,458,350	34,030,512	31,653,772	Total cash and cash equivalents