

Nomor Surat	021/CIMBNIAGA/SGMR-SGR/X/2024
Nama Emiten	PT Bank CIMB Niaga Tbk
Kode Emiten	BNGA
Perihal	Penyampaian Laporan Keuangan Interim Yang Tidak Diaudit

Perseroan dengan ini menyampaikan laporan keuangan untuk periode 9 Bulan yang berakhir pada 30/09/2024 dengan ikhtisar sebagai berikut :

Informasi mengenai anak perusahaan Perseroan sebagai berikut :

No	Nama	Kegiatan Usaha	Lokasi	Tahun Komersil	Status Operasi	Jumlah Aset	Satuan	Mata Uang	Persentase (%)
1	PT CIMB Niaga Auto Finance	Jasa pembiayaan	Jakarta	1993	Aktif	10.328.790	JUTAAN	IDR	83.28
2	PT CIMB Niaga Sekuritas	Penjamin emisi efek	Jakarta	2019	Aktif	564.530	JUTAAN	IDR	97.32
3	Reksa Dana Terproteksi BRI MI Proteksi 102	Unit Reksa Dana	Jakarta	2024	Aktif	1.050.625	JUTAAN	IDR	52.38

Dokumen ini merupakan dokumen resmi PT Bank CIMB Niaga Tbk yang tidak memerlukan tanda tangan karena dihasilkan secara elektronik. PT Bank CIMB Niaga Tbk bertanggung jawab penuh atas informasi tertera di dalam dokumen ini.

[1000000] General information

Informasi umum

General information

Informasi umum	30 September 2024	General information
Nama entitas	PT Bank CIMB Niaga Tbk	Entity name
Penjelasan perubahan nama dari akhir periode laporan sebelumnya		Explanation of change in name from the end of the preceding reporting period
Kode entitas	BNGA	Entity code
Nomor identifikasi entitas	AA056	Entity identification number
Industri utama entitas	Keuangan dan Syariah / Financial and Sharia	Entity main industry
Standar akuntansi yang dipilih	PSAK	Selected accounting standards
Sektor	G. Financials	Sector
Subsektor	G1. Banks	Subsector
Industri	G11. Banks	Industry
Subindustri	G111. Banks	Subindustry
Informasi pemegang saham pengendali	Foreign Corporation	Controlling shareholder information
Jenis entitas	Local Company - Indonesia Jurisdiction	Type of entity
Jenis efek yang dicatatkan	Saham dan Obligasi / Stock and Bond	Type of listed securities
Jenis papan perdagangan tempat entitas tercatat	Utama / Main	Type of board on which the entity is listed
Apakah merupakan laporan keuangan satu entitas atau suatu kelompok entitas	Entitas grup / Group entity	Whether the financial statements are of an individual entity or a group of entities
Periode penyampaian laporan keuangan	Kuartal III / Third Quarter	Period of financial statements submissions
Tanggal Surat Pernyataan Direksi	October 30, 2024	Date Of Board Of Directors' Statement Letter
Tanggal awal periode berjalan	January 01, 2024	Current period start date
Tanggal akhir periode berjalan	September 30, 2024	Current period end date
Tanggal akhir tahun sebelumnya	December 31, 2023	Prior year end date
Tanggal awal periode sebelumnya	January 01, 2023	Prior period start date
Tanggal akhir periode sebelumnya	September 30, 2023	Prior period end date
Tanggal akhir 2 tahun sebelumnya	December 31, 2022	Prior 2 year end date
Mata uang pelaporan	Rupiah / IDR	Description of presentation currency
Kurs konversi pada tanggal pelaporan jika mata uang penyajian selain rupiah		Conversion rate at reporting date if presentation currency is other than rupiah
Pembulatan yang digunakan dalam penyajian jumlah dalam laporan keuangan	Jutaan / In Million	Level of rounding used in financial statements
Jenis laporan atas laporan keuangan	Tidak Diaudit / Unaudit	Type of report on financial statements
Jenis opini auditor		Type of auditor's opinion
Hal yang diungkapkan dalam		Matters disclosed in

paragraf pendapat untuk penekanan atas suatu masalah atau paragraf penjelasan lainnya, jika ada		emphasis-of-matter or other-matter paragraph, if any
Hasil penugasan review		Result of review engagement
Opini Hal Audit Utama		Any Key Audit Matters Opinion
Jumlah Hal Audit Utama		Total Key Audit Matters
Paragraf Hal Audit Utama		Key Audit Matters Paragraph
Tanggal laporan audit atau hasil laporan review		Date of auditor's opinion or result of review report
Auditor tahun berjalan		Current year auditor
Nama partner audit tahun berjalan		Name of current year audit signing partner
Lama tahun penugasan partner yang menandatangani		Number of years served as audit signing partner
Auditor tahun sebelumnya		Prior year auditor
Nama partner audit tahun sebelumnya		Name of prior year audit signing partner
Kepatuhan terhadap pemenuhan peraturan OJK Nomor: 75/POJK.04/2017 tentang Tanggung Jawab Direksi Atas Laporan Keuangan	Ya / Yes	Whether in compliance with OJK rules No. 75/POJK.04/2017 concerning responsibilities of board of directors on financial statements
Kepatuhan terhadap pemenuhan independensi akuntan yang memberikan jasa audit di pasar modal sesuai dengan POJK Nomor 13/POJK.03/2017 tentang Penggunaan Jasa Akuntan Publik dalam Kegiatan Jasa Keuangan	Ya / Yes	Compliance to the independency of Accountant that provide services in Capital Market as regulated in OJK rules No. 13/POJK.03/2017 concerning The Use of Public Accountant and Auditing Firm in Financial Services Activities.

**[4220000] Statement of financial position presented using order of liquidity -
Financial and Sharia Industry**

Laporan posisi keuangan

Statement of financial position

	<u>30 September 2024</u>	<u>31 December 2023</u>	
Laporan posisi keuangan			Statement of financial position
Aset			Assets
Kas	3,485,463	3,928,446	Cash
Dana yang dibatasi penggunaannya			Restricted funds
Giro pada Bank Indonesia	10,051,105	13,180,254	Current accounts with Bank Indonesia
Giro pada bank lain			Current accounts with other banks
Giro pada bank lain pihak ketiga	3,173,236	2,703,266	Current accounts with other banks third parties
Giro pada bank lain pihak berelasi			Current accounts with other banks related parties
Cadangan kerugian penurunan nilai pada giro pada bank lain			Allowance for impairment losses for current accounts with other bank
Penempatan pada Bank Indonesia dan bank lain			Placements with Bank Indonesia and other banks
Penempatan pada Bank Indonesia dan bank lain pihak ketiga	5,414,553	4,541,702	Placements with Bank Indonesia and other banks third parties
Penempatan pada Bank Indonesia dan bank lain pihak berelasi			Placements with Bank Indonesia and other banks related parties
Cadangan kerugian penurunan nilai pada penempatan pada bank lain	(8,064)	(8,714)	Allowance for impairment losses for placements with other banks
Piutang asuransi			Insurance receivables
Piutang asuransi pihak ketiga			Insurance receivables third parties
Piutang asuransi pihak berelasi			Insurance receivables related parties
Cadangan kerugian penurunan nilai pada piutang asuransi			Allowance for impairment losses for insurance receivables
Biaya akuisisi tangguhan			Deferred acquisition costs
Deposito pada lembaga kliring dan penjaminan			Deposits to clearing and settlement guarantee institution
Efek-efek yang diperdagangkan			Marketable securities
Efek-efek yang diperdagangkan pihak ketiga	25,595,543	9,403,093	Marketable securities third parties
Efek-efek yang diperdagangkan pihak berelasi			Marketable securities related parties
Cadangan kerugian penurunan nilai pada	(36,815)	(39,160)	Allowance for impairment losses for marketable

efek-efek yang diperdagangkan			securities
Investasi pemegang polis pada kontrak unit-linked			Investments of policyholder in unit-linked contracts
Efek yang dibeli dengan janji dijual kembali	1,476,866	5,159,387	Securities purchased under agreement to resale
Wesel ekspor dan tagihan lainnya			Bills and other receivables
Wesel ekspor dan tagihan lainnya pihak ketiga			Bills and other receivables third parties
Wesel ekspor dan tagihan lainnya pihak berelasi			Bills and other receivables related parties
Cadangan kerugian penurunan nilai pada wesel ekspor dan tagihan lainnya			Allowance for impairment losses for bills and other receivables
Tagihan akseptasi			Acceptance receivables
Tagihan akseptasi pihak ketiga	1,673,424	1,102,091	Acceptance receivables third parties
Tagihan akseptasi pihak berelasi			Acceptance receivables related parties
Cadangan kerugian penurunan nilai pada tagihan akseptasi	(4,562)	(8,638)	Allowance for impairment losses for acceptance receivables
Tagihan derivatif			Derivative receivables
Tagihan derivatif pihak ketiga	1,377,583	849,014	Derivative receivables third parties
Tagihan derivatif pihak berelasi			Derivative receivables related parties
Pinjaman yang diberikan			Loans
Pinjaman yang diberikan pihak ketiga	207,858,302	205,745,793	Loans third parties
Pinjaman yang diberikan pihak berelasi	147,749	170,757	Loans related parties
Cadangan kerugian penurunan nilai pada pinjaman yang diberikan	(10,984,882)	(11,905,707)	Allowance for impairment losses for loans
Piutang dari lembaga kliring dan penjaminan			Receivables from clearing and settlement guarantee institution
Piutang nasabah			Receivables from customers
Piutang nasabah pihak ketiga			Receivables from customers third parties
Piutang nasabah pihak berelasi			Receivables from customers related parties
Cadangan kerugian penurunan nilai pada piutang nasabah			Allowance for impairment losses for receivables from customers
Piutang murabahah			Murabahah receivables
Piutang murabahah pihak ketiga			Murabahah receivables third parties
Piutang murabahah pihak berelasi			Murabahah receivables related parties
Cadangan kerugian			Allowance for impairment

penurunan nilai pada piutang murabahah			losses for murabahah receivables
Piutang istishna			Istishna receivables
Piutang istishna pihak ketiga			Istishna receivables third parties
Piutang istishna pihak berelasi			Istishna receivables related parties
Cadangan kerugian penurunan nilai pada piutang istishna			Allowance for impairment losses for istishna receivables
Piutang ijarah			Ijarah receivables
Piutang ijarah pihak ketiga			Ijarah receivables third parties
Piutang ijarah pihak berelasi			Ijarah receivables related parties
Cadangan kerugian penurunan nilai pada piutang ijarah			Allowance for impairment losses for ijarah receivables
Piutang pembiayaan konsumen			Consumer financing receivables
Piutang pembiayaan konsumen pihak ketiga	10,574,207	7,453,320	Consumer financing receivables third parties
Piutang pembiayaan konsumen pihak berelasi			Consumer financing receivables related parties
Cadangan kerugian penurunan nilai pada piutang pembiayaan konsumen	(207,150)	(141,776)	Allowance for impairment losses for consumer financing receivables
Pinjaman qardh			Qardh funds
Pinjaman qardh pihak ketiga			Qardh funds third parties
Pinjaman qardh pihak berelasi			Qardh funds related parties
Cadangan kerugian penurunan nilai pada pinjaman qardh			Allowance for impairment losses for qardh funds
Pembiayaan mudharabah			Mudharabah financing
Pembiayaan mudharabah pihak ketiga			Mudharabah financing third parties
Pembiayaan mudharabah pihak berelasi			Mudharabah financing related parties
Cadangan kerugian penurunan nilai pada pembiayaan mudharabah			Allowance for impairment losses for mudharabah financing
Pembiayaan musyarakah			Musyarakah financing
Pembiayaan musyarakah pihak ketiga			Musyarakah financing third parties
Pembiayaan musyarakah pihak berelasi			Musyarakah financing related parties
Cadangan kerugian penurunan nilai pada			Allowance for impairment losses for musyarakah

pembiayaan musyarakah			financing
Investasi sewa			Lease investments
Investasi sewa pihak ketiga			Lease investments third parties
Investasi sewa pihak berelasi			Lease investments related parties
Investasi sewa nilai residu yang terjamin			Lease investments guaranteed residual value
Investasi sewa pendapatan pembiayaan tangguhan			Lease investments deferred financing income
Investasi sewa simpanan jaminan			Lease investments guarantee deposits
Cadangan kerugian penurunan nilai pada investasi sewa			Allowance for impairment losses for lease investments
Tagihan anjak piutang			Factoring receivables
Tagihan anjak piutang pihak ketiga			Factoring receivables third parties
Tagihan anjak piutang pihak berelasi			Factoring receivables related parties
Tagihan anjak piutang pada pendapatan anjak piutang tangguhan			Factoring receivables on deferred factoring income
Cadangan kerugian penurunan nilai pada tagihan anjak piutang			Allowance for impairment losses for factoring receivables
Piutang lainnya			Other receivables
Piutang lainnya pihak ketiga			Other receivables third parties
Piutang lainnya pihak berelasi			Other receivables related parties
Cadangan kerugian penurunan nilai pada piutang lainnya			Allowance for impairment losses for other receivables
Aset keuangan lainnya			Other financial assets
Obligasi pemerintah	71,191,674	70,596,507	Government bonds
Aset tidak lancar atau kelompok lepasan diklasifikasikan sebagai dimiliki untuk dijual			Non-current assets or disposal groups classified as held-for-sale
Aset tidak lancar atau kelompok lepasan diklasifikasikan sebagai dimiliki untuk didistribusikan kepada pemilik			Non-current assets or disposal groups classified as held-for-distribution to owners
Uang muka			Advances
Biaya dibayar dimuka	1,362,119	1,195,194	Prepaid expenses
Jaminan			Guarantees
Pajak dibayar dimuka	2,109,497	1,928,984	Prepaid taxes
Klaim atas pengembalian pajak			Claims for tax refund
Aset pajak tangguhan	938,297	1,377,659	Deferred tax assets
Investasi yang dicatat dengan menggunakan			Investments accounted for using equity method

metode ekuitas			
Investasi pada ventura bersama dan entitas asosiasi			Investments in joint ventures and associates
Investasi pada entitas ventura bersama			Investments in joint ventures
Investasi pada entitas asosiasi	23,459	3,659	Investments in associates
Aset reasuransi			Reinsurance assets
Aset imbalan pasca kerja			Post-employment benefit assets
Goodwill			Goodwill
Aset takberwujud selain goodwill	2,072,700	2,074,656	Intangible assets other than goodwill
Properti investasi			Investment properties
Aset ijarah			Ijarah assets
Aset tetap	6,721,663	6,774,736	Property, plant, and equipment
Aset hak guna			Right of use assets
Aset pengampunan pajak			Tax amnesty assets
Agunan yang diambil alih	398,938	236,480	Foreclosed assets
Aset lainnya	9,890,777	8,048,230	Other assets
Jumlah aset	354,295,682	334,369,233	Total assets
Liabilitas, dana syirkah temporer dan ekuitas			Liabilities, temporary syirkah funds and equity
Liabilitas			Liabilities
Liabilitas segera	5,467,465	3,581,921	Obligations due immediately
Bagi hasil yang belum dibagikan			Undistributed profit sharing
Dana simpanan syariah			Sharia deposits
Simpanan nasabah			Customers deposits
Giro			Current accounts
Giro pihak ketiga	88,442,859	72,983,172	Current accounts third parties
Giro pihak berelasi	257,516	218,631	Current accounts related parties
Giro wadiah			Wadiah demand deposits
Giro wadiah pihak ketiga			Wadiah demand deposits third parties
Giro wadiah pihak berelasi			Wadiah demand deposits related parties
Tabungan			Savings
Tabungan pihak ketiga	81,778,314	77,177,034	Savings third parties
Tabungan pihak berelasi	253,369	253,790	Savings related parties
Tabungan wadiah			Wadiah savings
Tabungan wadiah pihak ketiga			Wadiah savings third parties
Tabungan wadiah pihak berelasi			Wadiah savings related parties

Deposito berjangka			Time deposits
Deposito berjangka pihak ketiga	85,210,230	85,189,868	Time deposits third parties
Deposito berjangka pihak berelasi	29,105	39,175	Time deposits related parties
Deposito wakalah			Wakalah deposits
Deposito wakalah pihak ketiga			Wakalah deposits third parties
Deposito wakalah pihak berelasi			Wakalah deposits related parties
Simpanan dari bank lain			Other banks deposits
Simpanan dari bank lain pihak berelasi			Other banks deposits related parties
Simpanan dari bank lain pihak ketiga	5,278,576	1,760,447	Other banks deposits third parties
Efek yang dijual dengan janji untuk dibeli kembali	11,975,131	20,426,826	Securities sold with repurchase agreement
Liabilitas derivatif			Derivative payables
Liabilitas derivatif pihak ketiga	817,383	540,051	Derivative payables third parties
Liabilitas derivatif pihak berelasi			Derivative payables related parties
Utang asuransi			Insurance payables
Utang koasuransi			Coinsurance liabilities
Liabilitas kepada pemegang polis unit-linked			Liabilities to policyholder in unit-linked contracts
Utang bunga			Interest payables
Liabilitas akseptasi			Acceptance liabilities
Liabilitas akseptasi pihak berelasi			Acceptance liabilities related parties
Liabilitas akseptasi pihak ketiga	1,673,424	1,102,091	Acceptance liabilities third parties
Utang usaha			Accounts payable
Uang muka dan angsuran			Advances and installments
Utang dividen			Dividends payable
Utang dealer			Dealer payables
Pinjaman yang diterima			Borrowings
Pinjaman yang diterima pihak ketiga	6,534,183	6,288,525	Borrowings third parties
Pinjaman yang diterima pihak berelasi			Borrowings related parties
Pinjaman yang diterima utang pada lembaga kliring dan penjaminan			Borrowings payables to clearing and settlement guarantee institution

Efek yang diterbitkan			Securities issued
Utang obligasi	2,167,181	2,297,702	Bonds payable
Sukuk			Sukuk
Obligasi subordinasi			Subordinated bonds
Surat utang jangka menengah			Medium term notes
Efek yang diterbitkan lainnya			Others securities issued
Liabilitas kontrak asuransi			Insurance contract liabilities
Utang perusahaan efek			Securities company payables
Provisi			Provisions
Liabilitas atas kontrak			Contract liabilities
Pendapatan ditangguhkan			Deferred income
Liabilitas sewa pembiayaan			Finance lease liabilities
Estimasi kerugian komitmen dan kontinjensi			Estimated losses on commitments and contingencies
Beban akrual	3,158,209	3,312,528	Accrued expenses
Utang pajak	410,202	434,853	Taxes payable
Liabilitas pajak tangguhan			Deferred tax liabilities
Liabilitas pengampunan pajak			Tax amnesty liabilities
Liabilitas lainnya	6,532,086	7,729,034	Other liabilities
Kewajiban imbalan pasca kerja	1,443,463	1,540,595	Post-employment benefit obligations
Pinjaman subordinasi			Subordinated loans
Pinjaman subordinasi pihak ketiga	157,050	155,619	Subordinated loans third parties
Pinjaman subordinasi pihak berelasi			Subordinated loans related parties
Jumlah liabilitas	301,585,746	285,031,862	Total liabilities
Dana syirkah temporer			Temporary syirkah funds
Bukan bank			Non-banks
Giro mudharabah			Mudharabah current account
Giro mudharabah pihak ketiga			Mudharabah current account third parties
Giro berjangka mudharabah pihak berelasi			Mudharabah current account related parties
Tabungan mudharabah			Mudharabah saving deposits
Tabungan mudharabah pihak ketiga			Mudharabah saving deposits third parties
Tabungan mudharabah pihak berelasi			Mudharabah saving deposits related parties
Deposito			Mudharabah time

berjangka mudharabah			deposits
Deposito berjangka mudharabah pihak ketiga			Mudharabah time deposits third parties
Deposito berjangka mudharabah pihak berelasi			Mudharabah time deposits related parties
Bank			Bank
Giro mudharabah			Mudharabah current account
Tabungan mudharabah (ummat)			Mudharabah saving deposits (ummat)
Deposito berjangka mudharabah			Mudharabah time deposits
Efek yang diterbitkan bank			Bank securities issued
Investasi mudharabah antar bank			Interbank mudharabah investments
Sukuk mudharabah			Mudharabah sukuk
Sukuk mudharabah subordinasi			Subordinated mudharabah sukuk
Jumlah dana syirkah temporer			Total temporary syirkah funds
Jumlah akumulasi dana tabarru			Total accumulated tabarru's funds
Ekuitas			Equity
Ekuitas yang diatribusikan kepada pemilik entitas induk			Equity attributable to equity owners of parent entity
Saham biasa	1,612,787	1,612,257	Common stocks
Saham preferen			Preferred stocks
Tambahan modal disetor	7,135,003	7,068,257	Additional paid-in capital
Saham treasuri	(5,649)	(135,104)	Treasury stocks
Uang muka setoran modal			Advances in capital stock
Opsi saham			Stock options
Penjabaran laporan keuangan			Translation adjustment
Cadangan revaluasi	4,176,647	4,181,209	Revaluation reserves
Cadangan selisih kurs penjabaran			Reserve of exchange differences on translation
Cadangan perubahan nilai wajar aset keuangan nilai wajar melalui pendapatan komprehensif lainnya	(232,320)	(879,270)	Reserve for changes in fair value of fair value through other comprehensive income financial assets
Cadangan keuntungan (kerugian) investasi			Reserve of gains (losses) from investments in equity

pada instrumen ekuitas			instruments
Cadangan pembayaran berbasis saham	87,150	137,123	Reserve of share-based payments
Cadangan lindung nilai arus kas			Reserve of cash flow hedges
Cadangan pengukuran kembali program imbalan pasti	(139,177)	(141,287)	Reserve of remeasurements of defined benefit plans
Cadangan lainnya			Other reserves
Selisih Transaksi Perubahan Ekuitas Entitas Anak/Asosiasi			Difference Due to Changes of Equity in Subsidiary/Associates
Komponen ekuitas lainnya	(35,723)	(35,723)	Other components of equity
Saldo laba (akumulasi kerugian)			Retained earnings (deficit)
Saldo laba yang telah ditentukan penggunaannya			Appropriated retained earnings
Cadangan umum dan wajib	371,525	351,538	General and legal reserves
Cadangan khusus			Specific reserves
Saldo laba yang belum ditentukan penggunaannya	39,066,831	37,033,544	Unappropriated retained earnings
Jumlah ekuitas yang diatribusikan kepada pemilik entitas induk	52,037,074	49,192,544	Total equity attributable to equity owners of parent entity
Proforma ekuitas			Proforma equity
Kepentingan non-pengendali	672,862	144,827	Non-controlling interests
Jumlah ekuitas	52,709,936	49,337,371	Total equity
Jumlah liabilitas, dana syirkah temporer dan ekuitas	354,295,682	334,369,233	Total liabilities, temporary syirkah funds and equity

[4322000] Statement of profit or loss and other comprehensive income, OCI components presented before tax, by nature - Financial and Sharia Industry

Laporan laba rugi dan penghasilan komprehensif lain

Statement of profit or loss and other comprehensive income

	<u>30 September 2024</u>	<u>30 September 2023</u>	
Laporan laba rugi dan penghasilan komprehensif lain			Statement of profit or loss and other comprehensive income
Pendapatan dan beban operasional			Operating income and expenses
Pendapatan bunga	18,022,963	16,714,113	Interest income
Beban bunga	(8,015,174)	(6,526,733)	Interest expenses
Pendapatan pengelolaan dana oleh bank sebagai mudharib			Revenue from fund management as mudharib
Hak pihak ketiga atas bagi hasil dana syirkah temporer			Third parties share on return of temporary syirkah funds
Pendapatan asuransi			Insurance income
Pendapatan dari premi asuransi			Revenue from insurance premiums
Premi reasuransi			Reinsurance premiums
Premi retrosesi			Retrocession premiums
Penurunan (kenaikan) premi yang belum merupakan pendapatan			Decrease (increase) in unearned premiums
Penurunan (kenaikan) pendapatan premi disesikan kepada reasuradur			Decrease (increase) in premium income ceded to reinsurer
Pendapatan komisi asuransi			Insurance commission income
Pendapatan bersih investasi			Net investment income
Penerimaan ujah			Ujah received
Pendapatan asuransi lainnya			Other insurance income
Beban asuransi			Insurance expenses
Beban klaim			Claim expenses
Klaim reasuransi			Reinsurance claims
Klaim retrosesi			Retrocession claims
Kenaikan (penurunan) estimasi liabilitas klaim			Increase (decrease) in estimated claims liability
Kenaikan (penurunan) liabilitas manfaat polis masa depan			Increase (decrease) in liability for future policy benefit
Kenaikan (penurunan) provisi yang timbul dari tes kecukupan liabilitas			Increase (decrease) in provision for losses arising from liability adequacy test
Kenaikan (penurunan) liabilitas asuransi yang			Increase (decrease) in insurance liabilities

disesikan kepada reasuradur			ceded to reinsurers
Kenaikan (penurunan) liabilitas pemegang polis pada kontrak unit-linked			Increase (decrease) in liabilities to policyholder in unit-linked contracts
Beban komisi asuransi			Insurance commission expenses
Ujrah dibayar			Ujrah paid
Beban akuisisi dari kontrak asuransi			Acquisition costs of insurance contracts
Beban asuransi lainnya			Other insurance expenses
Pendapatan dari pembiayaan			Financing income
Pendapatan dari pembiayaan konsumen			Revenue from consumer financing
Pendapatan dari sewa pembiayaan			Revenue from finance lease
Pendapatan dari sewa operasi			Revenue from operating lease
Pendapatan dari anjak piutang			Revenue from factoring
Pendapatan sekuritas			Securities income
Pendapatan kegiatan penjamin emisi dan penjualan efek			Revenue from underwriting activities and selling fees
Pendapatan pembiayaan transaksi nasabah			Revenue from financing transactions
Pendapatan jasa biro administrasi efek			Revenue from securities administration service
Pendapatan kegiatan jasa manajer investasi			Revenue from investment management services
Pendapatan kegiatan jasa penasehat keuangan			Revenue from financial advisory services
Keuntungan (kerugian) dari transaksi perdagangan efek yang telah direalisasi	586,614	590,234	Realised gains (losses) on trading of marketable securities
Keuntungan (kerugian) perubahan nilai wajar efek	686,373	280,517	Gains (losses) on changes in fair value of marketable securities
Pendapatan operasional lainnya			Other operating income
Pendapatan investasi			Investments income
Pendapatan provisi dan komisi dari transaksi lainnya selain kredit	2,303,493	2,451,721	Provisions and commissions income from transactions other than loan
Pendapatan transaksi perdagangan			Revenue from trading transactions
Pendapatan dividen			Dividends income
Keuntungan			Realised gains

(kerugian) yang telah direalisasi atas instrumen derivatif			(losses) from derivative instruments
Penerimaan kembali aset yang telah dihapusbukukan			Revenue from recovery of written-off assets
Keuntungan (kerugian) selisih kurs mata uang asing	73,210	634,258	Gains (losses) on changes in foreign exchange rates
Keuntungan (kerugian) pelepasan aset tetap			Gains (losses) on disposal of property and equipment
Keuntungan (kerugian) pelepasan agunan yang diambil alih			Gains (losses) on disposal of foreclosed assets
Pendapatan operasional lainnya	726,593	362,761	Other operating income
Pemulihan penyisihan kerugian penurunan nilai			Recovery of impairment loss
Pemulihan penyisihan kerugian penurunan nilai aset keuangan	5,105	10,144	Recovery of impairment loss of financial assets
Pemulihan penyisihan kerugian penurunan nilai aset keuangan - sewa pembiayaan			Recovery of impairment loss of financial assets finance lease
Pemulihan penyisihan kerugian penurunan nilai aset keuangan - piutang pembiayaan konsumen			Recovery of impairment loss of financial assets consumer financing receivables
Pemulihan penyisihan kerugian penurunan nilai aset non-keuangan		1,019	Recovery of impairment loss of non-financial assets
Pemulihan penyisihan kerugian penurunan nilai aset non-keuangan - agunan yang diambil alih			Recovery of impairment loss of non-financial assets repossessed collaterals
Pemulihan penyisihan estimasi kerugian atas komitmen dan kontinjensi	58,042	137,847	Recovery of estimated loss of commitments and contingency
Pembentukan kerugian penurunan nilai			Allowances for impairment losses
Pembentukan penyisihan kerugian penurunan nilai aset produktif	(1,386,932)	(1,807,036)	Allowances for impairment losses on earnings assets
Pembentukan penyisihan kerugian penurunan nilai aset non-produktif	(151,514)	(120,913)	Allowances for impairment losses on non-earnings assets
Pembalikan (beban) estimasi kerugian komitmen dan kontinjensi	0	0	Reversal (expense) of estimated losses on commitments and contingencies
Beban operasional			Other operating

lainnya			expenses
Beban umum dan administrasi	(2,739,709)	(2,825,415)	General and administrative expenses
Beban penjualan			Selling expenses
Beban sewa, pemeliharaan, dan perbaikan			Rent, maintenance and improvement expenses
Beban provisi dan komisi			Other fees and commissions expenses
Beban operasional lainnya	(3,758,920)	(3,704,126)	Other operating expenses
Jumlah laba operasional	6,410,144	6,198,391	Total profit from operation
Pendapatan dan beban bukan operasional			Non-operating income and expense
Pendapatan bukan operasional	223,614	115,214	Non-operating income
Beban bukan operasional			Non-operating expenses
Bagian atas laba (rugi) entitas asosiasi yang dicatat dengan menggunakan metode ekuitas			Share of profit (loss) of associates accounted for using equity method
Bagian atas laba (rugi) entitas ventura bersama yang dicatat menggunakan metode ekuitas			Share of profit (loss) of joint ventures accounted for using equity method
Jumlah laba (rugi) sebelum pajak penghasilan	6,633,758	6,313,605	Total profit (loss) before tax
Pendapatan (beban) pajak	(1,451,509)	(1,358,733)	Tax benefit (expenses)
Jumlah laba (rugi) dari operasi yang dilanjutkan	5,182,249	4,954,872	Total profit (loss) from continuing operations
Laba (rugi) dari operasi yang dihentikan			Profit (loss) from discontinued operations
Jumlah laba (rugi)	5,182,249	4,954,872	Total profit (loss)
Pendapatan komprehensif lainnya, sebelum pajak			Other comprehensive income, before tax
Pendapatan komprehensif lainnya yang tidak akan direklasifikasi ke laba rugi, sebelum pajak			Other comprehensive income that will not be reclassified to profit or loss, before tax
Pendapatan komprehensif lainnya atas keuntungan (kerugian) hasil revaluasi aset tetap, sebelum pajak	(4,592)	1,176	Other comprehensive income for gains (losses) on revaluation of property and equipment, before tax
Pendapatan komprehensif lainnya atas pengukuran kembali kewajiban manfaat pasti, sebelum pajak	4,069	(16,282)	Other comprehensive income for remeasurement of defined benefit obligation, before tax
Penyesuaian lainnya atas pendapatan komprehensif lainnya			Other adjustments to other comprehensive income that will not be reclassified to profit or loss, before tax

yang tidak akan direklasifikasi ke laba rugi, sebelum pajak			
Jumlah pendapatan komprehensif lainnya yang tidak akan direklasifikasi ke laba rugi, sebelum pajak	(523)	(15,106)	Total other comprehensive income that will not be reclassified to profit or loss, before tax
Pendapatan komprehensif lainnya yang akan direklasifikasi ke laba rugi, sebelum pajak			Other comprehensive income that may be reclassified to profit or loss, before tax
Keuntungan (kerugian) selisih kurs penjabaran, sebelum pajak			Gains (losses) on exchange differences on translation, before tax
Penyesuaian reklasifikasi selisih kurs penjabaran, sebelum pajak			Reclassification adjustments on exchange differences on translation, before tax
Keuntungan (kerugian) yang belum direalisasi atas perubahan nilai wajar aset keuangan melalui penghasilan komprehensif lain, sebelum pajak	785,114	20,247	Unrealised gains (losses) on changes in fair value through other comprehensive income, before tax
Penyesuaian reklasifikasi atas aset keuangan nilai wajar melalui pendapatan komprehensif lainnya, sebelum pajak			Reclassification adjustments on fair value through other comprehensive income financial assets, before tax
Keuntungan (kerugian) lindung nilai arus kas, sebelum pajak			Gains (losses) on cash flow hedges, before tax
Penyesuaian reklasifikasi atas lindung nilai arus kas, sebelum pajak			Reclassification adjustments on cash flow hedges, before tax
Nilai tercatat dari aset (liabilitas) non-keuangan yang perolehan atau keterjadiannya merupakan suatu prakiraan transaksi yang kemungkinan besar terjadi yang dilindung nilai, sebelum pajak			Carrying amount of non-financial asset (liability) whose acquisition or incurrence was hedged on highly probable forecast transaction, adjusted from equity, before tax
Keuntungan (kerugian) lindung nilai investasi bersih kegiatan usaha luar negeri, sebelum pajak			Gains (losses) on hedges of net investments in foreign operations, before tax
Penyesuaian reklasifikasi atas lindung nilai investasi			Reclassification adjustments on hedges of net

bersih kegiatan usaha luar negeri, sebelum pajak			investments in foreign operations, before tax
Bagian pendapatan komprehensif lainnya dari entitas asosiasi yang dicatat dengan menggunakan metode ekuitas, sebelum pajak			Share of other comprehensive income of associates accounted for using equity method, before tax
Bagian pendapatan komprehensif lainnya dari entitas ventura bersama yang dicatat dengan menggunakan metode ekuitas, sebelum pajak			Share of other comprehensive income of joint ventures accounted for using equity method, before tax
Penyesuaian lainnya atas pendapatan komprehensif lainnya yang akan direklasifikasi ke laba rugi, sebelum pajak			Other adjustments to other comprehensive income that may be reclassified to profit or loss, before tax
Jumlah pendapatan komprehensif lainnya yang akan direklasifikasi ke laba rugi, sebelum pajak	785,114	20,247	Total other comprehensive income that may be reclassified to profit or loss, before tax
Jumlah pendapatan komprehensif lainnya, sebelum pajak	784,591	5,141	Total other comprehensive income, before tax
Pajak atas pendapatan komprehensif lainnya	(139,577)	15,684	Tax on other comprehensive income
Jumlah pendapatan komprehensif lainnya, setelah pajak	645,014	20,825	Total other comprehensive income, after tax
Jumlah laba rugi komprehensif	5,827,263	4,975,697	Total comprehensive income
Laba (rugi) yang dapat diatribusikan			Profit (loss) attributable to
Laba (rugi) yang dapat diatribusikan ke entitas induk	5,133,044	4,901,666	Profit (loss) attributable to parent entity
Laba (rugi) yang dapat diatribusikan ke kepentingan non-pengendali	49,205	53,206	Profit (loss) attributable to non-controlling interests
Laba rugi komprehensif yang dapat diatribusikan			Comprehensive income attributable to
Laba rugi komprehensif yang dapat diatribusikan ke entitas induk	5,777,542	4,922,881	Comprehensive income attributable to parent entity
Laba rugi komprehensif yang dapat diatribusikan ke kepentingan non-pengendali	49,721	52,816	Comprehensive income attributable to non-controlling interests
Laba (rugi) per saham			Earnings (loss) per share
Laba per saham dasar diatribusikan kepada pemilik entitas induk			Basic earnings per share attributable to equity owners of the parent entity

Laba (rugi) per saham dasar dari operasi yang dilanjutkan	0.0002043	0.0001966	Basic earnings (loss) per share from continuing operations
Laba (rugi) per saham dasar dari operasi yang dihentikan			Basic earnings (loss) per share from discontinued operations
Laba (rugi) per saham dilusian			Diluted earnings (loss) per share
Laba (rugi) per saham dilusian dari operasi yang dilanjutkan	0.0002043	0.0001966	Diluted earnings (loss) per share from continuing operations
Laba (rugi) per saham dilusian dari operasi yang dihentikan			Diluted earnings (loss) per share from discontinued operations

Laporan perubahan ekuitas

Statement of changes in equity

	Common stocks	Preferred stocks	Additional paid-in capital	Treasury stocks	Advances in capital stock	Stock options	Translation adjustment	Revaluation reserves	Reserve of exchange differences on translation	Reserve for changes in fair value of fair value through other comprehensive income financial assets	Reserve of gains (losses) from investments in equity instruments	Reserve of share-based payments	Reserve of cash flow hedges	Reserve of remeasurements of defined benefit plans	Other reserves	Difference Due to Changes of Equity in Subsidiary/Associates	Other equity interests	Difference in value of equity transactions with non-controlling interests	Other transactions with non-controlling interests	Other components of equity transactions	Appropriated retained earnings-general and legal reserves	Appropriated retained earnings-specific reserves	Unappropriated retained earnings	Equity attributable to parent entity	Proforma equity	Non-controlling interests	Equity	
	Saham biasa	Saham preferen	Tambahan modal disetor	Saham treasury	Utang muka setoran modal	Opsi saham	Penjabaran laporan keuangan	Cadangan revaluasi	Cadangan selisih kurs penjabaran	Cadangan perubahan nilai wajar aset keuangan nilai wajar melalui pendapatan komprehensif lainnya	Cadangan keuntungan (kerugian) investasi pada instrumen ekuitas	Cadangan pembayaran berbasis saham	Cadangan lindung nilai arus kas	Cadangan pengakuan kembali program imbalan pasti	Cadangan lainnya	Selisih Transaksi Perubahan Ekuitas Entitas Anak/Asosiasi	Keuntungan ekuitas lainnya	Selisih transaksi ekuitas dengan pihak non-pengendali	Transaksi dengan pihak non-pengendali lainnya	Komponen transaksi ekuitas lainnya	Saldo laba yang telah ditentukan penggunaannya-cadangan umum dan wajib	Saldo laba yang telah ditentukan penggunaannya-cadangan khusus	Saldo laba yang belum ditentukan penggunaannya	Ekuitas yang dapat didistribusikan kepada entitas induk	Proforma ekuitas	Keuntungan non-pengendali	Ekuitas	
Laporan perubahan ekuitas [baris komponen]																												
Posisi ekuitas																												
Saldo awal periode sebelum penyajian kembali	1,612,257	0	7,068,257	(135,104)				4,181,209		(879,270)		137,123		(141,287)					(35,723)		351,538		37,033,544	49,192,544	144,827	49,337,371		
Penyesuaian																												
Penerapan awal standar akuntansi baru dan revisi																												
Perubahan kebijakan akuntansi secara sukarela																												
Koreksi kesalahan periode lalu																												
Penyesuaian lainnya																												
Posisi ekuitas, awal periode	1,612,257	0	7,068,257	(135,104)				4,181,209		(879,270)		137,123		(141,287)					(35,723)		351,538		37,033,544	49,192,544	144,827	49,337,371		
Laba (rugi)																												
Pendapatan komprehensif lainnya								(4,562)		646,950				2,110									5,133,044	5,133,044	49,205	5,182,249		
Penjabaran laporan keuangan																								644,488	516	645,014		
Pembentukan cadangan umum																												
Pembentukan cadangan khusus																												
Distribusi dividen kas																								(3,084,362)	(3,084,362)	(21,678)	(3,106,040)	
Distribusi dividen saham																												
Penerbitan saham biasa	530																							530			530	
Penerbitan saham preferen																												
Biaya emisi efek																												
Penerbitan instrumen yang dapat dikonversi																												
Kenaikan (penurunan) ekuitas melalui transaksi saham treasury			66,746	129,455																				196,201			196,201	
Kenaikan (penurunan) ekuitas melalui transaksi pembayaran berbasis saham												(49,973)																
Pelaksanaan instrumen yang dapat dikonversi																												
Pelaksanaan waran																												
Kenaikan (penurunan) ekuitas melalui transaksi dengan pemilik ekuitas																												
Setoran modal dari kepentingan non-pengendali																												
Perubahan kepentingan non-pengendali atas akuisisi entitas anak																												
Perubahan kepentingan non-pengendali atas pendirian entitas anak																												
Perubahan kepentingan non-pengendali atas pelepasan entitas anak																												
Perubahan kepentingan non-pengendali atas pelepasan operasi yang dihentikan																												
Perubahan kepentingan non-pengendali atas pelepasan sebagian kepemilikan pada entitas anak yang tidak mengakibatkan hilangnya pengendalian																												
Perubahan kepentingan non-pengendali atas transaksi lainnya dengan kepentingan non-pengendali																										499,992	499,992	
Eliminasi defisit dalam rangka kuasi reorganisasi																												
Pelaksanaan opsi saham																												
Dampak penerapan psak no. 70 atas aset pengampunan pajak																												
Saldo penyesuaian dampak penerapan retrospektif atas PSAK																												
Transaksi ekuitas lainnya																												
Posisi ekuitas, akhir periode	1,612,787		7,135,003	(5,649)				4,176,647		(232,320)		87,150		(139,177)					(35,723)		371,525		39,066,831	52,037,074	672,862	52,709,936		

Statement of changes in equity [line items]
 Equity position
 Balance before restatement at beginning of period
 Adjustments
 Initial adoption of new and revised accounting standards
 Voluntary changes in accounting policies
 Correction of prior period errors
 Other adjustments
 Equity position, beginning of the period
 Profit (loss)
 Other comprehensive income
 Translation adjustment
 Allocation for general reserves
 Allocation for specific reserves
 Distributions of cash dividends
 Distributions of stock dividends
 Issuance of common stocks
 Issuance of preferred stocks
 Stock issuance costs
 Issuance of convertible instruments
 Increase (decrease) in equity through treasury stock transactions
 Increase (decrease) in equity through share-based payment transactions
 Exercise of convertible instruments
 Exercise of warrants
 Increase (decrease) in equity through transactions with owner's equity
 Stock subscription from non-controlling interests
 Changes in non-controlling interests due to acquisition of subsidiaries
 Changes in non-controlling interests due to establishment of subsidiaries
 Changes in non-controlling interests due to disposal of subsidiaries
 Changes in non-controlling interests due to disposal of a discontinued operation
 Changes in non-controlling interests due to partial disposal of interests in subsidiaries without loss of control
 Changes in non-controlling interests due to other transactions with non-controlling interests
 Elimination of deficit in connection with quasi-reorganisation
 Stock options exercised
 Impact of psak no. 70 adoption on tax amnesty assets
 Retrospective adjustment of PSAK implementation
 Other equity transactions
 Equity position, end of the period

Laporan perubahan ekuitas

Statement of changes in equity

	Common stocks	Preferred stocks	Additional paid-in capital	Treasury stocks	Advances in capital stock	Stock options	Translation adjustment	Revaluation reserves	Reserve of exchange differences on translation	Reserve for changes in fair value of fair value through other comprehensive income financial assets	Reserve of gains (losses) from investments in equity instruments	Reserve of share-based payments	Reserve of cash flow hedges	Reserve of remeasurements of defined benefit plans	Other reserves	Difference Due to Changes of Equity in Subsidiary/Associates	Other equity interests	Difference in value of equity transactions with non-controlling interests	Other transactions with non-controlling interests	Other components of equity transactions	Appropriated retained earnings-general and legal reserves	Appropriated retained earnings-specific reserves	Unappropriated retained earnings	Equity attributable to parent entity	Proforma equity	Non-controlling interests	Equity	
	Saham biasa	Saham preferen	Tambahan modal disetor	Saham treasuri	Utang muka setoran modal	Opsi saham	Penjabaran laporan keuangan	Cadangan revaluasi	Cadangan selisih kurs penjabaran	Cadangan perubahan nilai wajar aset keuangan nilai wajar melalui pendapatan komprehensif lainnya	Cadangan keuntungan (kerugian) investasi pada instrumen ekuitas	Cadangan pembayaran berbasis saham	Cadangan lindung nilai arus kas	Cadangan pengakuan kembali program imbalan pasti	Cadangan lainnya	Selisih Transaksi Perubahan Ekuitas Entitas Anak/Asosiasi	Keuntungan ekuitas lainnya	Selisih transaksi ekuitas dengan pihak non-pengendali	Transaksi dengan pihak non-pengendali lainnya	Komponen transaksi ekuitas lainnya	Saldo laba yang telah ditentukan penggunaannya-cadangan umum dan wajib	Saldo laba yang telah ditentukan penggunaannya-cadangan khusus	Saldo laba yang belum ditentukan penggunaannya	Ekuitas yang dapat didistribusikan kepada entitas induk	Proforma ekuitas	Keuntungan non-pengendali	Ekuitas	
Laporan perubahan ekuitas [baris komponen]																												
Posisi ekuitas																												
Saldo awal periode sebelum penyajian kembali	1,612,257	0	7,033,450	(249,459)				4,180,033		(1,148,728)		137,105		(119,774)					(35,723)		351,538		33,431,191	45,191,890	84,373	45,276,263		
Penyesuaian																												
Penerapan awal standar akuntansi baru dan revisi																												
Perubahan kebijakan akuntansi secara sukarela																												
Koreksi kesalahan periode lalu																												
Penyesuaian lainnya																												
Posisi ekuitas, awal periode	1,612,257		7,033,450	(249,459)				4,180,033		(1,148,728)		137,105		(119,774)					(35,723)		351,538		33,431,191	45,191,890	84,373	45,276,263		
Laba (rugi)																												
Pendapatan komprehensif lainnya								1,176		33,819				(13,780)									4,901,666	4,901,666	53,206	4,954,872		
Penjabaran laporan keuangan																								21,215	(390)	20,825		
Pembentukan cadangan umum																												
Pembentukan cadangan khusus																												
Distribusi dividen kas																							(2,871,842)	(2,871,842)	(16,492)	2,888,334		
Distribusi dividen saham																												
Penerbitan saham biasa																												
Penerbitan saham preferen																												
Biaya emisi efek																												
Penerbitan instrumen yang dapat dikonversi																												
Kenaikan (penurunan) ekuitas melalui transaksi saham treasuri			598	4,531																					5,129	65	5,194	
Kenaikan (penurunan) ekuitas melalui transaksi pembayaran berbasis saham												23,572																
Pelaksanaan instrumen yang dapat dikonversi																												
Pelaksanaan waran																												
Kenaikan (penurunan) ekuitas melalui transaksi dengan pemilik ekuitas																												
Setoran modal dari kepentingan non-pengendali																												
Perubahan kepentingan non-pengendali atas akuisisi entitas anak																												
Perubahan kepentingan non-pengendali atas pendirian entitas anak																												
Perubahan kepentingan non-pengendali atas pelepasan entitas anak																												
Perubahan kepentingan non-pengendali atas pelepasan operasi yang dihentikan																												
Perubahan kepentingan non-pengendali atas pelepasan sebagian kepemilikan pada entitas anak yang tidak mengakibatkan hilangnya pengendalian																												
Perubahan kepentingan non-pengendali atas transaksi lainnya dengan kepentingan non-pengendali																												
Eliminasi defisit dalam rangka kuasi reorganisasi																												
Pelaksanaan opsi saham																												
Dampak penerapan psak no. 70 atas aset pengampunan pajak																												
Saldo penyesuaian dampak penerapan retrospektif atas PSAK																												
Transaksi ekuitas lainnya																												
Posisi ekuitas, akhir periode	1,612,257		7,034,048	(244,928)				4,181,209		(1,114,909)		160,677		(133,554)					(35,723)		351,538		35,461,015	47,271,630	120,762	47,392,392		

[4510000] Statement of cash flows, direct method - Financial and Sharia Industry

Laporan arus kas

Statement of cash flows

	<u>30 September 2024</u>	<u>30 September 2023</u>	
Laporan arus kas			Statement of cash flows
Arus kas dari aktivitas operasi			Cash flows from operating activities
Arus kas sebelum perubahan dalam aset dan liabilitas operasi			Cash flows before changes in operating assets and liabilities
Penerimaan bunga, hasil investasi, provisi, dan komisi	20,700,270	18,784,987	Interest, investment income, fees and commissions received
Pembayaran bunga dan bonus, provisi dan komisi	(7,910,624)	(6,335,643)	Payments Of Interest And Bonus Fees And Commissions
Bunga bank dan deposito berjangka			Interest from banks and time deposits
Penerimaan pendapatan pengelolaan dana sebagai mudharib			Revenue receipts from fund management as mudharib
Pembayaran bagi hasil dana syirkah temporer			Payments of temporary syirkah funds
Penerimaan premi asuransi			Receipts from insurance premiums
Penerimaan klaim reasuransi			Receipts from reinsurance claims
Penerimaan (pembayaran) komisi			Receipts (payments) of commission
Penerimaan klaim retrosesi			Receipts from retrocession claims
Penerimaan dari ujarah			Receipts of ujarah
Penerimaan dari (pembayaran kepada) lembaga kliring dan penjaminan			Receipts from (payments to) clearing and guarantee institution
Penerimaan dari (pembayaran kepada) nasabah			Receipts from (payments to) customers
Pencairan (penempatan) deposito pada lembaga kliring dan penjaminan			Withdrawal (placement) of deposits to clearing and guarantee institution
Pendapatan dari transaksi operasional lainnya	726,593	362,761	Income from other operating transactions
Penerimaan kembali aset yang telah dihapusbukukan			Recoveries of written off assets
Pembayaran biaya akuisisi ditangguhkan			Payments for deferred acquisition costs
Pembayaran atas beban keuangan dan beban administrasi			Payments of finance costs and bank administration charges

bank			
Pembayaran gaji dan tunjangan			Payments for salaries and allowances
Pembayaran pajak penghasilan badan			Payments for corporate income tax
Pembayaran beban umum dan administrasi			Payments for general and administrative expense
Labanya (rugi) selisih kurs	556,055	1,336,807	Foreign currency gains (losses)
Penerimaan pengembalian (pembayaran) pajak penghasilan	(1,108,605)	(1,563,074)	Refunds (payments) of income tax
Pembayaran beban operasional lainnya	(7,092,623)	(4,711,245)	Payments for other operating expenses
Penerimaan pendapatan non-operasional	305,849	126,550	Receipts from non-operating income
Pengembalian (penempatan) uang jaminan			Repayment (placement) of refundable deposits
Penerimaan (pengeluaran) kas lainnya dari aktivitas operasi			Other cash inflows (outflows) from operating activities
Penurunan (kenaikan) aset operasi			Decrease (increase) in operating assets
Penurunan (kenaikan) penempatan pada bank lain dan Bank Indonesia			Decrease (increase) in placements with other banks and Bank Indonesia
Penurunan (kenaikan) efek yang diperdagangkan	(4,668,353)	(9,315,784)	Decrease (increase) in marketable securities
Penurunan (kenaikan) efek yang dibeli dengan janji dijual kembali	3,682,521	(4,532,227)	Decrease (increase) in securities purchased under resale agreements
Penurunan (kenaikan) investasi pemegang polis pada kontrak unit-linked			Decrease (increase) in investment of policyholder in unit-linked contracts
Penurunan (kenaikan) wesel ekspor dan tagihan lainnya			Decrease (increase) in bills and other receivables
Penurunan (kenaikan) tagihan akseptasi	(571,333)	1,036,638	Decrease (increase) in acceptance receivables
Penurunan (kenaikan) pinjaman yang diberikan	(4,114,486)	(8,835,094)	Decrease (increase) in loans
Penurunan (kenaikan) piutang pembiayaan konsumen	(3,337,887)	(1,826,640)	Decrease (increase) in consumer financing receivables
Penurunan (kenaikan) investasi sewa			Decrease (increase) in lease investments
Penurunan (kenaikan) tagihan anjak piutang			Decrease (increase) in factoring
Penurunan (kenaikan) piutang			Decrease (increase) in sharia financing

dan pembiayaan syariah			and receivables
Penurunan (kenaikan) piutang murabahah			Decrease (increase) in murabahah receivables
Penurunan (kenaikan) piutang istishna			Decrease (increase) in istishna receivables
Penurunan (kenaikan) piutang ijarah			Decrease (increase) in ijarah receivables
Penurunan (kenaikan) pinjaman qardh			Decrease (increase) in qardh funds
Penurunan (kenaikan) pembiayaan mudharabah			Decrease (increase) in mudharabah financing
Penurunan (kenaikan) pembiayaan musyarakah			Decrease (increase) in musyarakah financing
Penurunan (kenaikan) aset ijarah			Decrease (increase) in ijarah assets
Penurunan (kenaikan) piutang lainnya			Decrease (increase) in other receivables
Penurunan (kenaikan) agunan yang diambil alih			Decrease (increase) in foreclosed assets
Penurunan (kenaikan) tagihan derivatif			Decrease (increase) in derivative receivables
Penurunan (kenaikan) aset reasuransi			Decrease (increase) in reinsurance assets
Penurunan (kenaikan) aset lainnya			Decrease (increase) in other assets
Kenaikan (penurunan) liabilitas operasi			Increase (decrease) in operating liabilities
Kenaikan (penurunan) liabilitas segera			Increase (decrease) in obligations due immediately
Kenaikan (penurunan) giro dan tabungan simpanan nasabah	19,702,390	12,144,591	Increase (decrease) in current accounts and customers savings
Kenaikan (penurunan) deposito berjangka nasabah	10,292	(4,464,514)	Increase (decrease) in customers time deposits
Kenaikan (penurunan) giro wadiah simpanan nasabah			Increase (decrease) in customers wadiah demand deposits
Kenaikan (penurunan) tabungan wadiah simpanan nasabah			Increase (decrease) in customers wadiah saving deposits
Kenaikan (penurunan) deposito wakalah simpanan nasabah			Increase (decrease) in customers wakalah deposits
Kenaikan (penurunan) simpanan dari bank lain	3,518,129	(786,369)	Increase (decrease) in other banks saving deposits

Kenaikan (penurunan) giro mudharabah			Increase (decrease) in mudharabah current account
Kenaikan (penurunan) tabungan mudharabah			Increase (decrease) in mudharabah savings deposits
Kenaikan (penurunan) efek yang dijual dengan janji dibeli kembali	(8,451,695)	12,586,798	Increase (decrease) in securities sold under repurchase agreement
Kenaikan (penurunan) liabilitas akseptasi	571,333	(1,036,638)	Increase (decrease) in acceptance payables
Kenaikan (penurunan) liabilitas pemegang polis pada kontrak unit-linked			Increase (decrease) in liabilities to policyholder on unit-linked contracts
Kenaikan (penurunan) liabilitas derivatif			Increase (decrease) in derivative payables
Kenaikan (penurunan) dana syirkah temporer			Increase (decrease) in temporary syirkah funds
Kenaikan (penurunan) liabilitas lainnya	(67,930)	(45,621)	Increase (decrease) in other liabilities
Jumlah arus kas bersih yang diperoleh dari (digunakan untuk) aktivitas operasi	12,449,896	2,926,283	Total net cash flows received from (used in) operating activities
Arus kas dari aktivitas investasi			Cash flows from investing activities
Penerimaan dari penyertaan saham dalam klasifikasi biaya perolehan diamortisasi dan nilai wajar melalui pendapatan komprehensif lainnya			Proceeds from equity investments classified as amortized cost and fair value through other comprehensive income
Pencairan (penempatan) obligasi dan (atau) sukuk	(8,036,604)	(6,062,487)	Withdrawal (placement) of bonds and (or) sukuk
Penerimaan dividen dari aktivitas investasi			Dividends received from investing activities
Penerimaan dari penjualan (perolehan) properti investasi			Proceeds from disposal (acquisition) of investment properties
Penerimaan dari penjualan (perolehan) aset tetap	(323,016)	(179,506)	Proceeds from disposal (acquisition) of property and equipment
Penerimaan dari penjualan (perolehan) aset takberwujud selain goodwill	(349,488)	(296,376)	Proceeds from disposal (acquisition) of intangible assets other than goodwill
Pencairan (penempatan) aset keuangan nilai wajar melalui pendapatan komprehensif lainnya			Withdrawal (placement) of financial assets fair value through other comprehensive income
Penempatan aset keuangan biaya perolehan diamortisasi			Placement of financial assets amortized cost investments
Pencairan aset keuangan biaya perolehan diamortisasi			Withdrawal of financial assets amortized cost investments
Penerimaan dari			Receipts from (payments

(pembayaran kepada) pinjaman polis			for) policy loans
Pembayaran untuk perolehan entitas anak			Payments for acquisition of subsidiaries
Penerimaan dari pelepasan entitas anak			Proceeds from sales of subsidiaries
Pembayaran untuk perolehan tambahan kepemilikan pada entitas anak			Payments for acquisition of additional interests in subsidiaries
Pencairan (penempatan) efek-efek yang diperdagangkan			Withdrawal (placement) of marketable securities
Penerimaan dari pelepasan kepentingan di entitas anak tanpa hilangnya pengendalian dari kegiatan investasi			Proceeds from sales of interests in subsidiaries without loss of control from investing activities
Pembayaran untuk perolehan kepemilikan pada entitas asosiasi			Payments for acquisition of interests in associates
Penerimaan dari pelepasan kepemilikan pada entitas asosiasi			Proceeds from sales of interests in associates
Penerimaan (pengeluaran) kas lainnya dari aktivitas investasi	(20,000)		Other cash inflows (outflows) from investing activities
Jumlah arus kas bersih yang diperoleh dari (digunakan untuk) aktivitas investasi	(8,729,108)	(6,538,369)	Total net cash flows received from (used in) investing activities
Arus kas dari aktivitas pendanaan			Cash flows from financing activities
Kenaikan (penurunan) efek yang diterbitkan	1,000,000	1,000,000	Increase (decrease) in securities issued
Penerbitan sukuk mudharabah			Issuance of mudharabah sukuk
Penempatan sertifikat investasi mudharabah			Placement of certificate of mudharabah investments
Biaya emisi sukuk mudharabah			Issuance cost of mudharabah sukuk
Penerimaan pinjaman yang diterima	9,352,000	1,920,000	Proceeds from borrowings
Pembayaran pinjaman yang diterima	(9,106,482)	(1,320,183)	Payments for borrowings
Penerimaan pinjaman subordinasi			Proceeds from subordinated loans
Pembayaran pinjaman subordinasi			Payments of subordinated loans
Pembayaran bunga pinjaman			Payments of interests from borrowings
Penerimaan dari penerbitan obligasi			Proceeds from bonds issuance
Pembayaran utang obligasi	(1,268,573)	(536,969)	Payments of bonds payable
Pembayaran biaya emisi penerbitan obligasi			Payments of bonds issuance costs
Obligasi subordinasi yang diterbitkan			Subordinated bonds issued
Pembayaran obligasi			Payments of

subordinasi			subordinated bonds
Biaya emisi obligasi subordinasi yang diterbitkan			Subordinated bonds issuance costs
Penerimaan dari surat utang jangka menengah			Proceeds from medium term notes
Pembayaran dari surat utang jangka menengah			Payments of medium term notes
Penerimaan dari penerbitan saham baru			Proceeds from issuance of new stocks
Pembayaran biaya emisi saham			Payments of stock issuance costs
Penerimaan setoran modal	530		Proceeds from capital contributions
Penerimaan dari penambahan kepemilikan dari non-pengendali			Proceed from increase of non-controlling interest
Penjualan (pembelian) dari saham treasury	129,455		Sales (purchase) of treasury stocks
Penerimaan dari program opsi saham karyawan			Proceeds from employee stock options program
Penyelesaian (penempatan) transaksi derivatif			Settlement (placement) of derivative transactions
Pembayaran dividen dari aktivitas pendanaan	(3,106,040)	(2,888,334)	Dividends paid from financing activities
Penerimaan (pengeluaran) kas lainnya dari aktivitas pendanaan			Other cash inflows (outflows) from financing activities
Jumlah arus kas bersih yang diperoleh dari (digunakan untuk) aktivitas pendanaan	(2,999,110)	(1,825,486)	Total net cash flows received from (used in) financing activities
Jumlah kenaikan (penurunan) bersih kas dan setara kas	721,678	(5,437,572)	Total net increase (decrease) in cash and cash equivalents
Kas dan setara kas arus kas, awal periode	24,483,182	32,051,715	Cash and cash equivalents cash flows, beginning of the period
Efek perubahan nilai kurs pada kas dan setara kas	(136,125)	(201,061)	Effect of exchange rate changes on cash and cash equivalents
Kas dan setara kas dari entitas anak yang didekonsolidasikan			Cash and cash equivalent of deconsolidated subsidiaries
Kenaikan (penurunan) kas dan setara kas lainnya			Other increase (decrease) in cash and cash equivalents
Kas dan setara kas arus kas, akhir periode	25,068,735	26,413,082	Cash and cash equivalents cash flows, end of the period

[4610000] Explanation for Significant Accounting Policy - Financial and Sharia Industry

Kebijakan akuntansi signifikan

Significant accounting policies

Kebijakan akuntansi signifikan	30 September 2024	Significant accounting policies
<p>Dasar penyusunan laporan keuangan konsolidasian</p>	<p>Laporan keuangan konsolidasian disusun dan disajikan sesuai dengan Standar Akuntansi Keuangan di Indonesia yang dikeluarkan oleh Ikatan Akuntan Indonesia. Laporan keuangan konsolidasian juga disusun sesuai dengan Keputusan Ketua Bapepam-LK No. KEP-347/BL/2012 tanggal 25 Juni 2012 yang merupakan perubahan terakhir atas Keputusan Ketua Bapepam-LK No. KEP 554/BL/2010 tanggal 30 Desember 2010 dan Keputusan Ketua Bapepam-LK No. KEP-06/PM/2000 tanggal 13 Maret 2000 yaitu Peraturan No. VIII.G.7 tentang dan Pengungkapan Laporan Keuangan Emiten atau Perusahaan Publik. Laporan keuangan konsolidasian disusun berdasarkan harga perolehan kecuali untuk aset keuangan yang diukur pada nilai wajar melalui penghasilan komprehensif lain, aset dan liabilitas keuangan yang diukur pada nilai wajar melalui laba rugi, instrumen derivatif yang diukur berdasarkan nilai wajar, dan aset tetap berupa tanah dan bangunan yang diukur berdasarkan nilai wajar sesuai model revaluasi. Nilai tercatat dari aset dan liabilitas yang merupakan item yang dilindungi nilai dalam lindung nilai atas nilai wajar, yang seharusnya disajikan sebesar harga perolehan, disesuaikan dengan perubahan nilai wajar yang dapat diatribusikan dengan risiko yang dilindungi. Laporan keuangan konsolidasian disusun berdasarkan akuntansi berbasis akrual, kecuali laporan arus kas konsolidasian. Laporan arus kas konsolidasian disusun menggunakan metode langsung dan arus kas dikelompokkan atas dasar kegiatan operasi, investasi, dan pendanaan. Untuk tujuan laporan arus kas konsolidasian, kas dan setara kas mencakup kas, giro pada BI, giro pada bank lain, dan investasi jangka pendek lancar lainnya dengan jangka waktu 3 (tiga) bulan atau kurang sejak tanggal perolehan. Seluruh angka dalam laporan keuangan konsolidasian ini, kecuali dinyatakan secara khusus, dibulatkan dan disajikan dalam jutaan Rupiah yang terdekat.</p>	<p>Basis of preparation of consolidated financial statements</p>
<p>Prinsip-prinsip konsolidasi</p>	<p>Laporan keuangan konsolidasian meliputi laporan keuangan Bank CIMB Niaga dan Entitas Anak. Bank mengendalikan suatu entitas ketika Bank terekspos terhadap, atau memiliki hak atas, pengembalian variabel dari keterlibatannya terhadap entitas dan memiliki kemampuan untuk mempengaruhi pengembalian tersebut melalui kekuasaannya atas entitas tersebut. Dampak signifikan dari seluruh transaksi dan saldo antara perusahaan-perusahaan yang dikonsolidasikan telah dieliminasi dalam penyajian laporan keuangan konsolidasian. Kebijakan akuntansi material yang dipakai dalam penyajian laporan keuangan konsolidasian telah diterapkan secara konsisten oleh Bank CIMB Niaga dan Entitas Anak, kecuali dinyatakan secara khusus. Kepentingan nonpengendali atas hasil usaha dan ekuitas Entitas Anak disajikan terpisah pada masing-masing laporan laba rugi dan penghasilan komprehensif lain konsolidasian serta laporan posisi keuangan konsolidasian. Bila pengendalian atas suatu entitas diperoleh dalam tahun berjalan, hasil usaha entitas tersebut dicatat sebagai laba rugi sejak tanggal pengendalian dimulai. Bila pengendalian berakhir dalam tahun berjalan, hasil usaha entitas tersebut dimasukkan ke dalam laporan keuangan konsolidasian untuk periode dimana pengendalian masih berlangsung.</p>	<p>Principles of consolidation</p>
<p>Kas dan setara kas</p>	<p>Kas meliputi kas kecil, kas besar, kas di dalam Anjungan Tunai Mandiri ()/Cash Deposit Machine (), dan bank notes.</p>	<p>Cash and cash equivalents</p>
<p>Aset tetap</p>	<p>Tanah dan bangunan disajikan sebesar nilai wajar, dikurangi akumulasi penyusutan untuk bangunan dan akumulasi rugi penurunan nilai (jika ada). Penilaian terhadap tanah dan bangunan dilakukan oleh</p>	<p>Fixed assets</p>

penilai independen eksternal. Penilaian atas aset tersebut dilakukan secara berkala (setiap 3 - 5 tahun) untuk memastikan bahwa nilai wajar aset yang direvaluasi tidak berbeda secara material dengan nilai tercatatnya. Akumulasi penyusutan pada tanggal revaluasi dieliminasi terhadap nilai tercatat bruto aset dan nilai netonya disajikan kembali sebesar nilai revaluasian aset tetap. Selisih penilaian kembali aset tetap dikreditkan ke akun penilaian kembali aset tetap yang disajikan pada bagian ekuitas. Aset tetap, selain tanah dan bangunan, diakui sebesar harga perolehan setelah dikurangi akumulasi penyusutan. Harga perolehan mencakup semua pengeluaran yang terkait secara langsung dengan perolehan aset tetap. Tanah tidak disusutkan. Penyusutan aset tetap selain tanah dihitung dengan menggunakan metode garis lurus untuk mengalokasikan harga perolehan atau nilai setelah penilaian kembali mencapai nilai sisa sepanjang estimasi masa manfaatnya. Apabila nilai tercatat aset lebih besar dari nilai yang dapat diperoleh kembali, nilai tercatat aset diturunkan menjadi sebesar nilai yang dapat diperoleh kembali, dengan menggunakan nilai tertinggi antara harga jual neto dan nilai pakai. Apabila aset tetap tidak digunakan lagi atau dijual, maka nilai perolehan dan akumulasi penyusutannya dihapuskan dari laporan keuangan konsolidasian. Keuntungan atau kerugian yang terjadi, diakui sebagai laba rugi periode terjadinya. Untuk aset tetap yang direvaluasi, surplus revaluasi aset tetap selanjutnya dialihkan kepada saldo laba saat aset tersebut dihentikan pengakuannya. Keuntungan atau kerugian yang timbul dari penghentian pengakuan aset tetap ditentukan sebesar selisih antara jumlah hasil pelepasan neto, jika ada, dan jumlah tercatatnya. Biaya pemeliharaan dan perbaikan dicatat sebagai beban pada saat terjadinya. Pengeluaran yang memperpanjang masa manfaat aset dikapitalisasi dan disusutkan. Aset dalam penyelesaian merupakan aset yang masih dalam proses penyelesaian dan belum siap untuk digunakan, serta dimaksudkan untuk dipergunakan dalam kegiatan usaha. Aset ini dicatat sebesar biaya yang telah dikeluarkan.

Penurunan nilai aset nonkeuangan	Apabila nilai tercatat aset lebih besar dari nilai yang dapat diperoleh kembali, nilai tercatat aset diturunkan menjadi sebesar nilai yang dapat diperoleh kembali, dengan menggunakan nilai tertinggi antara harga jual neto dan nilai pakai.	Impairment of non-financial assets
Beban tanggungan		Deferred charges
Pengakuan pendapatan dan beban	Pendapatan bunga atas aset keuangan bank yang diukur dengan nilai wajar melalui penghasilan komprehensif lain atau biaya perolehan diamortisasi dan beban bunga atas perolehan seluruh liabilitas keuangan yang diukur dengan biaya perolehan diamortisasi, diakui pada laba rugi berdasarkan suku bunga efektif. Suku bunga efektif adalah suku bunga yang secara tepat mendiskontokan estimasi pembayaran atau penerimaan kas di masa datang selama perkiraan umur dari instrumen keuangan, atau bilamana tepat, digunakan periode yang lebih singkat untuk memperoleh nilai tercatat bersih dari aset keuangan atau liabilitas keuangan. Pada saat menghitung suku bunga efektif, Bank dan Entitas Anak mengestimasi arus kas dengan mempertimbangkan seluruh persyaratan kontraktual dalam instrumen keuangan tersebut seperti pelunasan dipercepat, opsi beli (call option), dan opsi serupa lainnya, namun tidak mempertimbangkan kerugian kredit di masa datang. Perhitungan ini mencakup seluruh komisi, provisi, dan bentuk lain yang dibayarkan atau diterima oleh para pihak dalam kontrak yang merupakan bagian tak terpisahkan dari suku bunga efektif, biaya transaksi, dan seluruh premi atau diskon lainnya. Pendapatan bunga atas aset keuangan yang diukur dengan nilai wajar melalui penghasilan komprehensif lain atau biaya amortisasi yang mengalami penurunan nilai setelah pengakuan awal (tahap 3) diakui berdasarkan suku bunga efektif kredit yang disesuaikan. Tingkat bunga ini dihitung dengan cara yang sama dalam perhitungan suku bunga efektif kecuali bahwa cadangan kerugian kredit ekspektasian sudah termasuk dalam arus kas ekspektasian. Oleh karenanya, pendapatan bunga diakui atas aset keuangan dalam klasifikasi biaya perolehan diamortisasi termasuk kerugian kredit ekspektasian. Dalam kondisi risiko kredit atas aset keuangan tahapan 3 mengalami perbaikan sehingga aset keuangan tidak lagi dipertimbangkan mengalami	Revenue and expense recognition

penurunan nilai, pengakuan pendapatan bunga dihitung berdasarkan nilai tercatat bruto aset keuangan. Pendapatan syariah terdiri dari keuntungan murabahah, pendapatan ijarah muntahiyah bittamlik, bagi hasil pembiayaan mudharabah dan musyarakah, serta pendapatan qardh. Keuntungan murabahah dan pendapatan ijarah muntahiyah bittamlik diakui selama periode akad berdasarkan konsep akrual. Pendapatan bagi hasil pembiayaan mudharabah dan musyarakah diakui pada saat diterima atau dalam periode terjadinya hak bagi hasil sesuai porsi bagi hasil (nisbah) yang disepakati. Pendapatan dari qardh diakui pada saat diterima. Hak pihak ketiga atas bagi hasil milik nasabah didasarkan pada prinsip mudharabah. Pendapatan yang dibagikan adalah pendapatan yang telah diterima. Pembagian laba dilakukan berdasarkan prinsip bagi hasil yaitu dihitung dari pendapatan yang diterima berupa laba bruto (gross profit margin). Provisi dan komisi yang berkaitan langsung dengan kegiatan pemberian kredit diakui sebagai bagian/(pengurang) dari biaya perolehan kredit dan akan diakui sebagai pendapatan bunga dengan cara diamortisasi berdasarkan metode suku bunga efektif. Pendapatan provisi dan komisi yang tidak berkaitan dengan kegiatan pemberian kredit atas suatu jangka waktu diakui sebagai pendapatan pada saat terjadinya transaksi. Beban tenaga kerja meliputi beban berupa gaji karyawan, bonus, lembur, tunjangan, dan pelatihan. Beban umum dan administrasi merupakan beban yang timbul sehubungan dengan aktivitas kantor dan operasional Bank CIMB Niaga dan Entitas Anak. Seluruh pendapatan dan beban yang terjadi dibebankan sebagai laba/rugi pada saat terjadinya.

<p>Penjabaran mata uang asing</p>	<p>Laporan keuangan konsolidasian Bank CIMB Niaga dan Entitas Anak disajikan dalam Rupiah yang merupakan mata uang fungsional Bank CIMB Niaga dan Entitas Anak. Laporan keuangan konsolidasian disajikan dalam mata uang Rupiah, yang merupakan mata uang pelaporan Bank CIMB Niaga dan Entitas Anak. Transaksi dalam mata uang asing dijabarkan ke dalam mata uang Rupiah dengan menggunakan kurs yang berlaku pada tanggal transaksi. Aset dan liabilitas moneter dalam mata uang asing dijabarkan ke dalam Rupiah menggunakan kurs penutupan pada tanggal pelaporan dengan menggunakan kurs spot Bank Indonesia di sistem Reuters pada pukul 16.00 WIB untuk tanggal 30 September 2024 dan 31 Desember 2023. Aset dan liabilitas non-moneter dalam mata uang asing yang diukur berdasarkan biaya historis dijabarkan ke dalam Rupiah dengan kurs pada tanggal pengakuan awal. Aset dan liabilitas non-moneter yang diukur berdasarkan nilai wajar dijabarkan ke dalam Rupiah dengan kurs pada tanggal nilai wajar ditentukan. Keuntungan atau kerugian selisih kurs yang timbul dari transaksi dalam mata uang asing dan dari penjabaran aset dan liabilitas moneter dalam mata uang asing, diakui sebagai laba rugi, kecuali apabila ditangguhkan pada pendapatan komprehensif lainnya sebagai lindung nilai arus kas yang memenuhi syarat. Selisih penjabaran mata uang asing atas efek utang dan aset moneter keuangan lainnya yang diukur berdasarkan nilai wajar dicatat sebagai bagian dari keuntungan dan kerugian selisih kurs.</p>	<p>Foreign currency translation</p>
<p>Transaksi dengan pihak berelasi</p>	<p>Bank CIMB Niaga dan Entitas Anak melakukan transaksi dengan pihak berelasi. Sesuai dengan PSAK 7 (revisi 2015) tentang Pihak-pihak yang Berelasi yang dimaksud dengan pihak yang berelasi adalah orang atau entitas yang berelasi dengan entitas pelapor sebagai berikut: a. Orang atau anggota keluarga terdekatnya berelasi dengan entitas pelapor jika orang tersebut: i. memiliki pengendalian atau pengendalian bersama terhadap entitas pelapor; ii. memiliki pengaruh signifikan terhadap entitas pelapor; atau iii. personal manajemen kunci entitas pelapor atau entitas induk pelapor. b. Suatu entitas berelasi dengan entitas pelapor jika memenuhi hal-hal sebagai berikut: i. entitas dan entitas pelapor adalah anggota dari kelompok usaha yang sama (artinya entitas induk, entitas anak, dan entitas anak berikutnya terkait dengan entitas lain); ii. suatu entitas adalah entitas asosiasi atau ventura bersama bagi entitas lain (atau entitas asosiasi atau ventura bersama yang merupakan anggota suatu kelompok usaha, di mana entitas lain tersebut adalah anggotanya); iii. kedua entitas tersebut adalah ventura bersama dari pihak ketiga yang sama; iv. suatu entitas adalah ventura bersama dari entitas ketiga dan entitas yang lain adalah entitas asosiasi dari entitas ketiga; v. entitas tersebut adalah suatu program</p>	<p>Transactions with related parties</p>

imbangan pasca kerja untuk imbalan kerja dari suatu entitas pelapor atau entitas yang terkait dengan entitas pelapor; vi. entitas yang dikendalikan atau dikendalikan bersama oleh orang yang diidentifikasi dalam butir (a); vii. orang yang diidentifikasi, dalam butir (a) (i) memiliki pengaruh signifikan terhadap entitas atau anggota manajemen kunci entitas (atau entitas induk dari entitas); atau viii. entitas, atau bagian dari grup dimana entitas merupakan anggotanya, menyediakan personal manajemen kunci kepada entitas pelapor atau kepada pemegang saham dari entitas pelaporan.

Pajak penghasilan	<p>Beban pajak kini dihitung berdasarkan peraturan perpajakan yang berlaku atau yang secara substantif berlaku pada akhir periode pelaporan, di negara dimana perusahaan dan entitas anak beroperasi dan menghasilkan pendapatan kena pajak. Manajemen secara periodik mengevaluasi posisi yang dilaporkan di Surat Pemberitahuan Tahunan (SPT) sehubungan dengan situasi di mana aturan pajak yang berlaku membutuhkan interpretasi. Jika perlu, manajemen menentukan provisi berdasarkan jumlah yang diharapkan akan dibayar kepada otoritas pajak. Pajak penghasilan tangguhan diakui sepenuhnya, dengan menggunakan metode liabilitas untuk semua perbedaan temporer yang berasal dari selisih antara dasar pengenaan pajak aset dan liabilitas dengan nilai tercatatnya pada laporan keuangan konsolidasian. Pajak penghasilan tangguhan diukur dengan menggunakan tarif pajak (dan hukum) yang sudah diberlakukan atau secara substantif berlaku pada akhir periode pelaporan dan diekspektasikan digunakan ketika aset pajak tangguhan yang berhubungan direalisasi atau liabilitas pajak tangguhan diselesaikan. Aset pajak tangguhan diakui hanya jika kemungkinan jumlah penghasilan kena pajak dimasa depan akan memadai untuk dikompensasi dengan perbedaan temporer yang masih dapat dimanfaatkan. Aset dan liabilitas pajak penghasilan tangguhan dapat saling hapus apabila terdapat hak yang berkekuatan hukum untuk melakukan saling hapus antara aset pajak kini dengan liabilitas pajak kini dan apabila aset dan liabilitas pajak penghasilan tangguhan dikenakan oleh otoritas perpajakan yang sama. Aset pajak kini dan liabilitas pajak kini akan saling hapus ketika entitas memiliki hak yang berkekuatan hukum untuk melakukan saling hapus dan adanya niat untuk melakukan penyelesaian saldo-saldo tersebut secara neto atau untuk merealisasikan dan menyelesaikan liabilitas secara bersamaan. Koreksi atas liabilitas pajak diakui pada saat surat ketetapan pajak diterima, atau apabila diajukan keberatan dan/atau banding, maka koreksi diakui pada saat keputusan atas keberatan dan/atau banding tersebut diterima. Manajemen juga dapat membentuk pencadangan terhadap liabilitas pajak di masa depan sebesar jumlah yang diestimasikan akan dibayarkan ke kantor pajak jika berdasarkan evaluasi pada tanggal laporan posisi keuangan konsolidasian terdapat risiko pajak yang probable. Asumsi dan estimasi yang digunakan dalam perhitungan pembentukan cadangan tersebut memiliki unsur ketidakpastian.</p>	Income taxes
Pinjaman	<p>Pinjaman yang diterima termasuk pinjaman yang diterima Entitas Anak dari berbagai bank dan institusi keuangan. Pinjaman subordinasi merupakan pinjaman yang diperoleh berdasarkan suatu perjanjian subordinasi, dimana kedudukan hak pemberi pinjaman subordinasi adalah lebih rendah daripada kedudukan hak pemberi pinjaman lain. Pada pengukuran awal pinjaman diterima dan pinjaman subordinasi disajikan sebesar nilai wajar dikurangi dengan biaya transaksi yang dapat diatribusikan langsung dengan perolehan/penerbitan pinjaman dan obligasi subordinasi. Pinjaman yang diterima dan pinjaman subordinasi diklasifikasikan sebagai liabilitas keuangan yang diukur dengan biaya perolehan diamortisasi (lihat Catatan 2f untuk kebijakan akuntansi atas liabilitas keuangan yang diukur dengan biaya perolehan diamortisasi).</p>	Borrowings
Provisi	<p>Provisi dan komisi yang berkaitan langsung dengan kegiatan pemberian kredit diakui sebagai bagian/(pengurang) dari biaya perolehan kredit dan akan diakui sebagai pendapatan bunga dengan cara diamortisasi berdasarkan metode suku bunga efektif. Pendapatan provisi dan komisi yang tidak berkaitan dengan kegiatan pemberian kredit atas suatu jangka waktu diakui sebagai pendapatan pada saat terjadinya transaksi.</p>	Provisions

Imbalan kerja karyawan	<p>Bank CIMB Niaga dan Entitas Anak memiliki program-program pensiun sesuai dengan peraturan dan perundang-undangan yang berhubungan dengan ketenagakerjaan atau kebijakan yang ditetapkan oleh Bank CIMB Niaga dan Entitas Anak. Program-program ini pada umumnya didanai melalui pembayaran kepada pengelola dana pensiun yang besarnya ditentukan dalam perhitungan aktuarial yang dilakukan secara berkala. Bank CIMB Niaga dan Entitas Anak harus menyediakan program pensiun dengan jumlah minimal tertentu sesuai dengan ketentuan UU terkait Ketenagakerjaan yang berlaku. Karena UU terkait Ketenagakerjaan menentukan rumus tertentu untuk menghitung jumlah minimal imbalan pensiun. Program pensiun manfaat pasti adalah program pensiun yang menentukan jumlah imbalan pensiun yang akan diberikan, biasanya didasarkan pada satu faktor atau lebih seperti usia, masa kerja atau jumlah kompensasi. Liabilitas program pensiun imbalan pasti yang diakui di laporan posisi keuangan konsolidasian adalah nilai kini liabilitas imbalan pasti pada tanggal laporan posisi keuangan dikurangi nilai wajar aset program, yang disesuaikan dengan keuntungan/kerugian aktuarial. Liabilitas imbalan pasti dihitung setiap tahun oleh aktuaris independen dengan menggunakan metode Projected Unit Credit. Nilai kini liabilitas imbalan pasti ditentukan dengan mendiskontokan estimasi arus kas keluar di masa yang akan datang dengan menggunakan tingkat bunga Obligasi Pemerintah dalam mata uang yang sama dengan mata uang pensiun yang akan dibayarkan dan waktu jatuh tempo yang kurang lebih sama dengan waktu jatuh tempo pensiun yang bersangkutan. Keuntungan dan kerugian aktuarial yang timbul dari penyesuaian dan perubahan dalam asumsi-asumsi aktuarial langsung diakui seluruhnya melalui pendapatan komprehensif lainnya pada saat terjadinya. Biaya jasa lalu diakui segera dalam laba rugi. Keuntungan dan kerugian dari kurtailmen atau penyelesaian program manfaat pasti diakui di laba rugi ketika kurtailmen atau penyelesaian tersebut terjadi. Kontribusi pegawai tidak berkaitan dengan jumlah tahun jasa sehingga Bank CIMB Niaga dan Entitas Anak mengakui kontribusi pegawai sebagai pengurang biaya jasa pada periode berjalan.</p>	Employee benefits
Laba per saham	<p>Laba per saham dasar dihitung dengan membagi laba bersih dengan rata-rata tertimbang jumlah saham biasa yang beredar pada periode yang bersangkutan. Laba per saham dilusian dihitung dengan membagi laba bersih dengan rata-rata tertimbang jumlah saham yang beredar ditambah dengan rata-rata tertimbang jumlah saham yang akan diterbitkan atas konversi efek yang berpotensi saham yang bersifat dilutif.</p>	Earnings per share
Dividen		Dividends
Pelaporan segmen	<p>Sebuah segmen operasi adalah suatu komponen dari entitas: a. yang terlibat dalam aktivitas bisnis yang memperoleh pendapatan dan menimbulkan beban (termasuk pendapatan dan beban yang terkait dengan transaksi dengan komponen lain dari entitas yang sama); b. hasil operasinya dikaji ulang secara reguler oleh manajemen untuk membuat keputusan tentang sumber daya yang dialokasikan pada segmen tersebut dan menilai kinerjanya; dan c. tersedia informasi keuangan yang dapat dipisahkan. Bank CIMB Niaga menyajikan segmen operasi berdasarkan informasi yang disiapkan secara internal untuk pengambil keputusan operasional. Berdasarkan PSAK 5 (Revisi 2015), sebuah segmen usaha adalah sekelompok aset dan operasi yang menyediakan barang atau jasa yang memiliki risiko serta tingkat pengembalian yang berbeda dengan segmen usaha lainnya. Sebuah segmen geografis menyediakan jasa di dalam lingkungan ekonomi tertentu yang memiliki risiko serta tingkat pengembalian yang berbeda dengan segmen operasi lainnya yang berada dalam lingkungan ekonomi lain. Bank CIMB Niaga melaporkan informasi segmen sekunder berdasarkan daerah Jakarta, Jawa Barat, Jawa Tengah, Jawa Timur, Indonesia Timur, dan Sumatera.</p>	Segment reporting
Instrumen keuangan derivatif	<p>Dalam melakukan usaha bisnisnya, Bank CIMB Niaga melakukan transaksi instrumen keuangan derivatif seperti kontrak tunai dan berjangka mata uang asing, foreign currency swaps, kontrak opsi mata uang asing, dan swap tingkat suku bunga. Instrumen keuangan derivatif dinilai dan dibukukan di laporan posisi keuangan konsolidasian pada nilai wajar dengan menggunakan harga pasar. Derivatif</p>	Derivative financial instruments

dicatat sebagai aset apabila memiliki nilai wajar positif dan sebagai liabilitas apabila memiliki nilai wajar negatif. Keuntungan atau kerugian yang terjadi dari perubahan nilai wajar diakui sebagai laba/rugi.

Pernyataan Standar Akuntansi Keuangan () dan Interpretasi Standar Akuntansi Keuangan () yang telah disahkan oleh Dewan Standar Akuntansi Keuangan () namun belum berlaku efektif untuk laporan keuangan untuk tahun buku yang dimulai pada tanggal 1 Januari 2024 adalah sebagai berikut: - PSAK 117 (sebelumnya PSAK 74) Asuransi - Amandemen PSAK 117 (sebelumnya PSAK 74): Asuransi terkait Penerapan Awal PSAK 117 (sebelumnya PSAK 74) dan PSAK 109 (sebelumnya PSAK 71) - Informasi Komparatif. Standar tersebut akan berlaku efektif pada 1 Januari 2025 dan penerapan dini diperbolehkan. Pada saat penerbitan laporan keuangan konsolidasian, Bank CIMB Niaga dan Entitas Anak masih mengevaluasi dampak yang mungkin timbul dari penerapan standar baru dan revisi tersebut terhadap laporan keuangan.

The implementation of new statements of accounting standards

Penerapan standar akuntansi baru

Kombinasi bisnis

Business combination

Penentuan nilai wajar

Determination of fair value

Nilai wajar adalah harga yang akan diterima untuk menjual suatu aset atau harga yang akan dibayar untuk mengalihkan suatu liabilitas dalam transaksi teratur (orderly transaction) antara pelaku pasar (market participants) pada tanggal pengukuran di pasar utama atau, jika tidak terdapat pasar utama, di pasar dimana Bank CIMB Niaga dan Entitas Anak memiliki akses pada tanggal tersebut, atau menggunakan teknik penilaian atau penilaian internal yang didasarkan pada data yang dapat diobservasi dari instrumen keuangan yang sama dengan model tertentu. Nilai wajar liabilitas mencerminkan risiko wanprestasinya. Jika tersedia, Bank CIMB Niaga dan Entitas Anak mengukur nilai wajar instrumen keuangan dengan menggunakan harga kuotasi di pasar aktif untuk instrumen tersebut. Instrumen keuangan dianggap memiliki kuotasi di pasar aktif, jika harga kuotasi tersedia sewaktu-waktu dan dapat diperoleh secara rutin dari bursa, pedagang efek (dealer), perantara efek (broker), kelompok industri, badan pengawas (pricing service atau regulatory agency), dan harga tersebut mencerminkan transaksi pasar yang aktual dan rutin dalam suatu transaksi yang wajar. Jika kriteria di atas tidak terpenuhi, maka pasar aktif dinyatakan tidak tersedia. Indikasi-indikasi dari pasar tidak aktif adalah terdapat selisih yang besar antara harga penawaran dan permintaan atau kenaikan signifikan dalam selisih harga penawaran dan permintaan dan hanya terdapat beberapa transaksi terkini. Nilai wajar untuk instrumen keuangan yang diperdagangkan di pasar aktif ditentukan berdasarkan nilai pasar yang berlaku pada tanggal laporan posisi keuangan. Termasuk di dalamnya adalah nilai pasar dari IDMA (Interdealer Market Association) atau harga yang diberikan oleh broker (quoted price) dari Bloomberg dan Reuters pada tanggal laporan posisi keuangan. Nilai wajar untuk semua instrumen keuangan lainnya ditentukan dengan menggunakan teknik penilaian. Dengan teknik ini, nilai wajar merupakan suatu estimasi yang dihasilkan dari data yang dapat diobservasi dari instrumen keuangan yang sama, menggunakan model-model untuk mendapatkan estimasi nilai kini dari arus kas masa depan yang diharapkan atau teknik penilaian lainnya menggunakan input yang tersedia pada tanggal laporan posisi keuangan konsolidasian. Bank menggunakan beberapa teknik penilaian yang digunakan secara umum untuk menentukan nilai wajar dari instrumen keuangan dengan tingkat kompleksitas yang rendah, seperti opsi mata uang, swap suku bunga dan swap mata uang. Input yang digunakan dalam teknik penilaian untuk instrumen keuangan di atas adalah data pasar yang dapat diobservasi. Untuk instrumen yang lebih kompleks, Bank CIMB Niaga menggunakan model penilaian internal, yang pada umumnya berdasarkan teknik dan metode penilaian yang umumnya diakui sebagai transacted standar industri. Model penilaian terutama digunakan untuk menilai kontrak derivatif yang ditransaksikan melalui pasar over the counter (OTC) dan instrumen hutang lainnya yang pasarnya tidak aktif. Input dari model ini tidak berasal dari data yang dapat diobservasi di pasar. Untuk instrumen keuangan yang tidak mempunyai harga pasar, estimasi atas nilai wajar ditetapkan dengan mengacu pada nilai wajar instrumen lain yang secara substansi memiliki

karakteristik yang sama atau dihitung berdasarkan ekspektasi arus kas yang didiskonto dengan tingkat suku bunga pasar yang relevan. Structured interest rate derivatives ditentukan menggunakan option pricing models (sebagai contoh, the Black-Scholes model). Pada saat nilai wajar dari unlisted equity instruments tidak dapat ditentukan dengan handal, instrumen tersebut dinilai sebesar biaya perolehan dikurangi penurunan nilai. Nilai wajar atas kredit yang diberikan dan piutang, serta liabilitas kepada bank dan nasabah ditentukan menggunakan nilai kini berdasarkan arus kas kontraktual dengan mempertimbangkan kualitas kredit, likuiditas, dan biaya. Bukti terbaik dari nilai wajar pada saat pengakuan awal adalah harga transaksinya (yaitu nilai wajar pembayaran yang diserahkan atau diterima), kecuali nilai wajar dari instrumen tersebut dapat dibuktikan dengan perbandingan transaksi untuk instrumen yang sama di pasar terkini yang dapat diobservasi (yaitu yang tanpa modifikasi atau re-packaging) atau berdasarkan teknik penilaian dimana variabelnya hanya data dari pasar yang dapat diobservasi. Untuk instrumen keuangan yang diukur menggunakan nilai wajar, Bank CIMB Niaga dan Entitas Anak menggunakan hirarki nilai wajar yang mencerminkan signifikansi input yang digunakan dalam melakukan pengukuran (tingkat 1, 2, dan 3) seperti dijelaskan pada Catatan 51e.

Transaksi dan saldo dalam mata uang asing	Transaksi dalam mata uang asing dijabarkan ke dalam mata uang Rupiah dengan menggunakan kurs yang berlaku pada tanggal transaksi. Aset dan liabilitas moneter dalam mata uang asing dijabarkan ke dalam Rupiah menggunakan kurs penutupan pada tanggal pelaporan dengan menggunakan kurs spot Bank Indonesia di sistem Reuters pada pukul 16.00 WIB untuk tanggal 30 September 2024 dan 31 Desember 2023. Aset dan liabilitas non-moneter dalam mata uang asing yang diukur berdasarkan biaya historis dijabarkan ke dalam Rupiah dengan kurs pada tanggal pengakuan awal. Aset dan liabilitas non-moneter yang diukur berdasarkan nilai wajar dijabarkan ke dalam Rupiah dengan kurs pada tanggal nilai wajar ditentukan. Keuntungan atau kerugian selisih kurs yang timbul dari transaksi dalam mata uang asing dan dari penjabaran aset dan liabilitas moneter dalam mata uang asing, diakui sebagai laba rugi, kecuali apabila ditanggihkan pada pendapatan komprehensif lainnya sebagai lindung nilai arus kas yang memenuhi syarat. Selisih penjabaran mata uang asing atas efek utang dan aset moneter keuangan lainnya yang diukur berdasarkan nilai wajar dicatat sebagai bagian dari keuntungan dan kerugian selisih kurs.	Foreign currency transactions and balances
Giro pada Bank Indonesia dan bank lain	Giro pada bank lain dan Bank Indonesia () diklasifikasikan sebagai biaya perolehan yang diamortisasi. Lihat Catatan 2f untuk kebijakan akuntansi atas biaya perolehan yang diamortisasi. Giro pada bank lain dan Bank Indonesia dinyatakan sebesar saldo giro dikurangi dengan cadangan kerugian penurunan nilai. Giro Wajib Minimum (dahulu disebut Giro Wajib Minimum Primer) adalah simpanan minimum yang wajib dipelihara oleh Bank dalam bentuk saldo rekening giro pada BI yang besarnya ditetapkan oleh BI sebesar persentase tertentu dari dana pihak ketiga. Penyangga Likuiditas Makroprudensial (dahulu disebut Giro Wajib Minimum Sekunder) adalah cadangan minimum yang wajib dipelihara oleh Bank dalam bentuk Sertifikat Bank Indonesia (), Sekuritas Rupiah Bank Indonesia (), Sertifikat Deposito Bank Indonesia (), Surat Utang Negara () dan/atau Surat Berharga Negara (), yang besarnya ditetapkan BI sebesar persentase tertentu.	Current accounts with Bank Indonesia and other banks
Penempatan pada Bank Indonesia dan bank lain	Penempatan pada bank lain dan Bank Indonesia diklasifikasikan sebagai biaya perolehan diamortisasi. Lihat Catatan 2f untuk kebijakan akuntansi atas biaya perolehan diamortisasi.	Placements with Bank Indonesia and other banks
Efek-efek	Efek-efek yang dimiliki terdiri dari SRBI, obligasi korporasi, wesel jangka menengah, tagihan wesel ekspor, reksadana dan efek-efek pasar uang dan pasar modal lainnya. Efek-efek dan Obligasi Pemerintah diklasifikasikan sebagai aset keuangan yang diukur pada nilai wajar melalui laba rugi, penghasilan komprehensif lain, dan biaya perolehan diamortisasi. Lihat Catatan 2f untuk kebijakan akuntansi atas aset keuangan dalam kelompok diukur pada nilai wajar melalui laba rugi, penghasilan komprehensif lain, dan biaya perolehan diamortisasi. Investasi dalam unit reksadana dinyatakan sebesar nilai pasar sesuai nilai aset bersih dari reksadana pada tanggal laporan posisi keuangan	Securities

	konsolidasian. Efek-efek dan Obligasi Pemerintah yang memiliki jatuh tempo kurang dari satu tahun diklasifikasikan sebagai investasi likuid.	
Investasi jangka pendek		Short-term investment
Aset hak guna	Aset hak guna pada awalnya diukur berdasarkan biaya yang terdiri dari: - Jumlah pengukuran awal liabilitas sewa; - Nilai bersih dari setiap pembayaran sewa yang dilakukan pada/sebelum tanggal mulai sewa dengan aset insentif sewa yang diterima; - Biaya langsung awal; dan - Biaya penonaktifan atau pemulihan. Aset hak guna yang bukan properti investasi selanjutnya diukur pada biaya perolehan, dikurangi akumulasi penyusutan dan kerugian penurunan nilai (jika ada). Aset hak guna pada umumnya disusutkan mana yang lebih singkat selama masa manfaat aset dan masa sewa pada basis garis lurus. Jika Bank dan Entitas Anak yakin akan melakukan opsi pembelian, aset hak guna disusutkan selama masa manfaat aset pendasar. Selain itu, aset hak guna akan disesuaikan untuk pengukuran kembali liabilitas sewa tertentu. Aset hak guna disajikan dalam pos yang sama dengan pos yang digunakan untuk menyajikan aset pendasar serupa jika aset tersebut dimiliki.	Right of use assets
Properti investasi		Investment properties
Goodwill		Goodwill
Investasi pada entitas asosiasi		Investment in associates
Aset takberwujud	Aset takberwujud diakui jika, dan hanya jika, biaya perolehan aset tersebut dapat diukur secara andal dan kemungkinan besar Bank akan memperoleh manfaat ekonomis masa depan dari aset tersebut. Aset takberwujud terdiri dari perangkat lunak yang dibeli Bank. Perangkat lunak yang dibeli dicatat sebesar biaya perolehan dikurangi akumulasi amortisasi. Metode amortisasi, estimasi masa manfaat dan nilai residual ditelaah pada setiap akhir tahun pelaporan dan disesuaikan jika dianggap tepat. Masa manfaat perangkat lunak adalah lima hingga lima belas tahun. Metode amortisasi yang digunakan adalah garis lurus. Tidak terdapat aset takberwujud yang tidak dapat diestimasi umur ekonomisnya.	Intangible assets
Beban dibayar dimuka	Beban dibayar dimuka merupakan pembayaran kepada pihak lain yang telah dilakukan namun belum merupakan beban pada saat pembayaran dilakukan. Beban dibayar dimuka akan digunakan untuk aktivitas Bank CIMB Niaga dan Entitas Anak di masa mendatang. Beban dibayar dimuka akan diakui sebagai beban pada saat diamortisasi sesuai dengan masa manfaatnya. Termasuk dalam beban dibayar dimuka adalah beban asuransi dan beban sewa yang tidak memenuhi ketentuan PSAK 73 tentang sewa. Lihat catatan 2w untuk kebijakan akuntansi atas sewa.	Prepaid expenses
Piutang dan utang asuransi		Insurance receivables and payables
Piutang pembiayaan konsumen	Piutang pembiayaan konsumen Entitas Anak diklasifikasikan sebagai biaya perolehan diamortisasi. Lihat Catatan 2f untuk kebijakan akuntansi atas biaya perolehan diamortisasi. Pada saat pengakuan awal, piutang pembiayaan konsumen diukur pada nilai wajar atau nilai wajar ditambah/dikurangi biaya dan pendapatan transaksi. Pada saat pengakuan awal, nilai wajar pembiayaan konsumen merupakan jumlah piutang dikurangi pendapatan yang ditangguhkan. Selanjutnya, piutang pembiayaan konsumen diukur dengan biaya perolehan diamortisasi menggunakan metode suku bunga efektif setelah dikurangi dengan pendapatan yang ditangguhkan dan cadangan kerugian penurunan nilai. Pendapatan pembiayaan konsumen Entitas Anak yang belum diakui merupakan selisih antara jumlah keseluruhan pembayaran angsuran yang akan diterima dari konsumen dan jumlah pokok pembiayaan, yang diakui sebagai penghasilan sepanjang jangka waktu kontrak berdasarkan suatu tarif pengembalian menurut kontrak yang dihitung secara berkala atas nilai investasi bersih terhitung sejak pembiayaan konsumen dilakukan. Penyelesaian kontrak sebelum masa pembiayaan konsumen berakhir diperlakukan sebagai pembatalan kontrak pembiayaan konsumen dan keuntungan atau kerugian yang timbul diakui sebagai laba/rugi periode berjalan. Dalam pembiayaan bersama, Entitas	Consumer financing receivables

Anak berhak menentukan tingkat bunga yang lebih tinggi kepada konsumen dibandingkan dengan tingkat bunga yang ditetapkan dalam perjanjian pembiayaan bersama dengan penyedia fasilitas pembiayaan bersama. Piutang pembiayaan bersama recourse disajikan di laporan posisi keuangan konsolidasian secara bersih. Pendapatan pembiayaan konsumen dan beban bunga yang terkait dengan pembiayaan bersama recourse disajikan secara bersih sebagai laba/rugi. Jaminan kendaraan yang dikuasai kembali oleh Entitas Anak dinyatakan berdasarkan nilai terendah antara nilai tercatat piutang pembiayaan konsumen atau nilai realisasi bersih. Selisih antara nilai tercatat dan nilai realisasi bersih dicatat sebagai cadangan kerugian penurunan nilai dan dibebankan sebagai laba/rugi. Dalam upaya penyelesaian piutang, konsumen memberi kuasa kepada Entitas Anak untuk menjual kendaraan ataupun melakukan tindakan lainnya bila terjadi wanprestasi terhadap perjanjian pembiayaan. Jika harga jual jaminan kendaraan lebih rendah dibandingkan dengan nilai saldo piutang pembiayaan, maka selisih tersebut dibebankan sebagai laba/rugi. Apabila harga jual jaminan kendaraan lebih tinggi dibandingkan dengan nilai saldo piutang pembiayaan, ditambah dengan biaya-biaya penarikan dan pemeliharaan jaminan maka selisih tersebut akan dikembalikan kepada konsumen.

Liabilitas atas kontrak		Contract liabilities
Simpanan nasabah dan simpanan dari bank lain	Simpanan dari nasabah adalah dana yang dipercayakan oleh masyarakat (selain bank) kepada Bank CIMB Niaga berdasarkan perjanjian penyimpanan dana. Termasuk dalam pos ini adalah giro, tabungan, deposito berjangka, sertifikat deposito dan bentuk lain yang dapat dipersamakan dengan itu. Simpanan dari bank lain terdiri dari liabilitas terhadap bank lain, baik di dalam maupun luar negeri, dalam bentuk giro, interbank call money, deposito berjangka, dan sertifikat deposito. Simpanan dari nasabah dan dari bank lain diklasifikasikan sebagai liabilitas keuangan yang diukur dengan biaya perolehan diamortisasi dan sebagian dari simpanan dari nasabah diukur pada nilai wajar melalui laba rugi. Lihat Catatan 2f untuk kebijakan akuntansi atas liabilitas keuangan yang diukur dengan biaya perolehan diamortisasi dan diukur pada nilai wajar melalui laba rugi.	Deposits from customers and deposits from other banks
Obligasi subordinasi	Pinjaman subordinasi merupakan pinjaman yang diperoleh berdasarkan suatu perjanjian subordinasi, dimana kedudukan hak pemberi pinjaman subordinasi adalah lebih rendah daripada kedudukan hak pemberi pinjaman lain.	Subordinated bonds
Efek-efek yang dibeli dengan janji dibeli kembali	Efek-efek yang dibeli dengan janji dijual kembali (reverse repo) disajikan sebagai tagihan sebesar harga jual kembali yang disepakati dikurangi dengan selisih antara harga beli dan harga jual kembali yang disepakati (pendapatan bunga yang ditangguhkan) dan cadangan kerugian penurunan nilai. Selisih antara harga beli dan harga jual kembali yang disepakati tersebut diamortisasi dengan menggunakan suku bunga efektif sebagai pendapatan bunga selama jangka waktu sejak efek-efek itu dibeli hingga saat dijual kembali. Efek-efek yang dibeli dengan janji dijual kembali (reverse repo) diklasifikasikan sebagai biaya perolehan diamortisasi. Lihat Catatan 2f untuk kebijakan akuntansi atas aset keuangan yang diklasifikasikan sebagai biaya perolehan diamortisasi.	Securities purchased under resell agreements
Saham treasury	Ketika Bank membeli modal saham ekuitas Bank (saham treasury), imbalan yang dibayar, termasuk biaya tambahan yang secara langsung dapat diatribusikan (dikurangi pajak penghasilan) dikurangkan dari ekuitas yang diatribusikan kepada pemilik ekuitas Bank sampai saham tersebut dibatalkan atau diterbitkan kembali. Ketika saham tersebut selanjutnya diterbitkan kembali, imbalan yang diterima, dikurangi biaya tambahan transaksi yang terkait dan dampak pajak penghasilan yang terkait dimasukkan pada ekuitas yang dapat diatribusikan kepada pemilik ekuitas Bank.	Treasury stock
Modal saham		Share capital
Pengaturan pembayaran berbasis saham	Nilai wajar opsi yang diberikan: - termasuk kondisi kinerja pasar (misalnya, harga saham entitas); - tidak termasuk dampak dari jasa dan kondisi vesting yang tidak dipengaruhi kinerja pasar (misalnya, profitabilitas, target pertumbuhan penjualan dan tetap menjadi karyawan perusahaan selama periode waktu tertentu); dan - termasuk dampak dari kondisi non-vesting. Syarat jasa dan syarat yang tidak	Share-based payment arrangement

dipengaruhi kinerja pasar dimasukkan di dalam asumsi mengenai jumlah opsi yang diharapkan akan vest.

Biaya emisi efek ekuitas		Stock issuance cost
Instrumen keuangan		Financial instruments
Aset tidak lancar yang diklasifikasikan sebagai dimiliki untuk dijual		Non-current assets classified as held for sale
Peristiwa setelah tanggal periode pelaporan		Events after reporting period
Penerapan standar akuntansi baru	Pernyataan Standar Akuntansi Keuangan () dan Interpretasi Standar Akuntansi Keuangan () yang telah disahkan oleh Dewan Standar Akuntansi Keuangan () namun belum berlaku efektif untuk laporan keuangan untuk tahun buku yang dimulai pada tanggal 1 Januari 2024 adalah sebagai berikut: - PSAK 117 (sebelumnya PSAK 74) Asuransi - Amandemen PSAK 117 (sebelumnya PSAK 74): Asuransi terkait Penerapan Awal PSAK 117 (sebelumnya PSAK 74) dan PSAK 109 (sebelumnya PSAK 71) - Informasi Komparatif. Standar tersebut akan berlaku efektif pada 1 Januari 2025 dan penerapan ini diperbolehkan. Pada saat penerbitan laporan keuangan konsolidasian, Bank CIMB Niaga dan Entitas Anak masih mengevaluasi dampak yang mungkin timbul dari penerapan standar baru dan revisi tersebut terhadap laporan keuangan.	Adoption of new accounting standards
Standar akuntansi yang telah disahkan namun belum berlaku efektif	Pernyataan Standar Akuntansi Keuangan () dan Interpretasi Standar Akuntansi Keuangan () yang telah disahkan oleh Dewan Standar Akuntansi Keuangan () namun belum berlaku efektif untuk laporan keuangan untuk tahun buku yang dimulai pada tanggal 1 Januari 2024 adalah sebagai berikut: - PSAK 117 (sebelumnya PSAK 74) Asuransi - Amandemen PSAK 117 (sebelumnya PSAK 74): Asuransi terkait Penerapan Awal PSAK 117 (sebelumnya PSAK 74) dan PSAK 109 (sebelumnya PSAK 71) - Informasi Komparatif. Standar tersebut akan berlaku efektif pada 1 Januari 2025 dan penerapan ini diperbolehkan. Pada saat penerbitan laporan keuangan konsolidasian, Bank CIMB Niaga dan Entitas Anak masih mengevaluasi dampak yang mungkin timbul dari penerapan standar baru dan revisi tersebut terhadap laporan keuangan.	Accounting standards issued but not yet effective
Utang pembiayaan konsumen		Consumer financing liabilities

[4611000_BD] Notes to the financial statements - Property, Plant, and Equipment (breakdown) - Financial and Sharia Industry

Aset tetap

Property, plant, and equipment

		Aset tetap [baris komponen]										
		Aset tetap	Penambahan aset tetap	Pengurangan aset tetap	Reklasifikasi aset tetap	Penjabaran laporan keuangan aset tetap	Entitas anak baru aset tetap	Revaluasi aset tetap	Penurunan (pemulihan) nilai aset tetap	Aset tetap		
Nilai perolehan, kotor	Tanah, dimiliki langsung	3,602,699	0	(47,474)	0			0		3,555,225	Land, directly owned	Carrying amount, gross
	Bangunan dan fasilitasnya, dimiliki langsung	2,330,318	7	(436,470)	13,982			0		1,907,837	Building and leasehold improvement, directly owned	
	Mesin dan peralatan, dimiliki langsung										Machinery and equipment, directly owned	
	Alat berat, dimiliki langsung										Heavy equipment, directly owned	
	Alat pengangkutan, dimiliki langsung										Transportation equipment, directly owned	
	Perabot dan peralatan kantor, dimiliki langsung	2,688,184	1,530	(185,195)	188,752					2,693,271	Furniture and office equipment, directly owned	
	Kendaraan bermotor, dimiliki langsung	29,555	0	(53)	0					29,502	Motor vehicle, directly owned	
	Pesawat, dimiliki langsung										Aircraft, directly owned	
	Kapal, dimiliki langsung										Vessels, directly owned	
	Menara telekomunikasi, dimiliki langsung										BTS Tower, directly owned	
	Jaringan Fiber Optik, dimiliki langsung										Fiber Optic Network, directly owned	
	Infrastruktur Telekomunikasi, dimiliki langsung										Telecommunication Infrastructure, directly owned	
	Peralatan Teknikal, dimiliki langsung										Technical Equipment, directly owned	
	Lainnya, dimiliki langsung										Others, directly owned	
	Dimiliki langsung	8,650,756	1,537	(669,192)	202,734			0		8,185,835	Directly owned	
	Mesin, aset hak guna										Machinery, right of use assets	
	Alat pengangkutan, aset hak guna										Transportation equipment, right of use assets	
	Alat berat, aset hak guna										Heavy equipment, right of use assets	
	Bangunan, aset hak guna	653,133	59,489	(59,335)	0					653,287	Building, right of use assets	
	Perabot dan peralatan kantor, aset hak guna	73,548	123,066	(104,925)	0					91,689	Furniture and office equipment, rights of use assets	
	Kendaraan bermotor, aset hak guna	252	0	(252)	0					0	Motor vehicle, rights of use assets	
	Pesawat, aset hak guna										Aircraft, right of use assets	
	Kapal, aset hak guna										Vessels, right of use assets	
	Menara telekomunikasi, aset hak guna										BTS Tower, right of use assets	
	Jaringan Fiber Optik, aset hak guna										Fiber Optic Network, right of use assets	
	Infrastruktur Telekomunikasi, aset hak guna										Telecommunication Infrastructure, right of use assets	
	Peralatan Teknikal, aset hak guna										Technical Equipment, right of use assets	
	Lainnya, aset hak guna										Others, right of use assets	
	Aset hak guna	726,933	182,555	(164,512)	0					744,976	Right of use assets	
	Bangunan, dalam penyelesaian										Building, assets under construction	
	Mesin dan alat berat, dalam penyelesaian										Machinery and heavy equipment, assets under construction	
	Menara telekomunikasi, dalam penyelesaian										BTS Tower, assets under construction	
Jaringan Fiber Optik, dalam penyelesaian										Fiber Optic Network, assets under construction		
Infrastruktur Telekomunikasi, dalam penyelesaian										Telecommunication Infrastructure, assets under construction		
Peralatan Teknikal, dalam penyelesaian										Technical Equipment, assets under construction		
Lainnya, dalam penyelesaian	185,638	329,861	(0)	(202,734)					312,765	Others, assets under construction		
Aset dalam penyelesaian	185,638	329,861	(0)	(202,734)					312,765	Assets under construction		
Aset tetap	9,563,327	513,953	(833,704)	0	0	0	0	0	9,243,576	Property, plant, and equipment		
Akumulasi											Land, directly owned	Carrying amount, accumulated

depresiasi	Bangunan dan fasilitasnya, dimiliki langsung	681,950	94,248	(420,699)	0			0	355,499	Building and leasehold improvement, directly owned	depreciation
	Mesin dan peralatan, dimiliki langsung									Machinery and equipment, directly owned	
	Alat berat, dimiliki langsung									Heavy equipment, directly owned	
	Alat pengangkutan, dimiliki langsung									Transportation equipment, directly owned	
	Perabot dan peralatan kantor, dimiliki langsung	1,714,660	235,267	(164,210)	0			0	1,785,717	Furniture and office equipment, directly owned	
	Kendaraan bermotor, dimiliki langsung	13,919	2,236	(41)	0			0	16,114	Motor vehicle, directly owned	
	Pesawat, dimiliki langsung									Aircraft, directly owned	
	Kapal, dimiliki langsung									Vessels, directly owned	
	Menara telekomunikasi, dimiliki langsung									BTS Tower, directly owned	
	Jaringan Fiber Optik, dimiliki langsung									Fiber Optic Network, directly owned	
	Infrastruktur Telekomunikasi, dimiliki langsung									Telecommunication Infrastructure, directly owned	
	Peralatan Teknikal, dimiliki langsung									Technical Equipment, directly owned	
	Lainnya, dimiliki langsung									Others, directly owned	
	Dimiliki langsung	2,410,529	331,751	(584,950)	0			0	2,157,330	Directly owned	
	Mesin, aset hak guna									Machinery, right of use assets	
	Alat pengangkutan, aset hak guna									Transportation equipment, right of use assets	
	Alat berat, aset hak guna									Heavy equipment, right of use assets	
	Bangunan, aset hak guna	314,047	102,372	(61,056)					355,363	Building, right of use assets	
	Perabot dan peralatan kantor, aset hak guna	63,795	15,347	(69,922)					9,220	Furniture and office equipment, rights of use assets	
	Kendaraan bermotor, aset hak guna	220	32	(252)					0	Motor vehicle, rights of use assets	
	Pesawat, aset hak guna									Aircraft, right of use assets	
	Kapal, aset hak guna									Vessels, right of use assets	
	Menara telekomunikasi, aset hak guna									BTS Tower, right of use assets	
	Jaringan Fiber Optik, aset hak guna									Fiber Optic Network, right of use assets	
	Infrastruktur Telekomunikasi, aset hak guna									Telecommunication Infrastructure, right of use assets	
	Peralatan Teknikal, aset hak guna									Technical Equipment, right of use assets	
	Lainnya, aset hak guna									Others, right of use assets	
	Aset hak guna	378,062	117,751	(131,230)					364,583	Right of use assets	
	Bangunan, dalam penyelesaian									Building, assets under construction	
	Mesin dan alat berat, dalam penyelesaian									Machinery and heavy equipment, assets under construction	
	Menara telekomunikasi, dalam penyelesaian									BTS Tower, assets under construction	
	Jaringan Fiber Optik, dalam penyelesaian									Fiber Optic Network, assets under construction	
	Infrastruktur Telekomunikasi, dalam penyelesaian									Telecommunication Infrastructure, assets under construction	
	Peralatan Teknikal, dalam penyelesaian									Technical Equipment, assets under construction	
	Lainnya, dalam penyelesaian									Others, assets under construction	
	Aset dalam penyelesaian									Assets under construction	
	Aset tetap	2,788,591	449,502	(716,180)	0	0	0	0	2,521,913	Property, plant, and equipment	

Aset tetap

Property, plant, and equipment

Aset tetap [baris komponen]										
	Aset tetap	Penambahan aset tetap	Pengurangan aset tetap	Reklasifikasi aset tetap	Penjabaran laporan keuangan aset tetap	Entitas anak baru aset tetap	Revaluasi aset tetap	Penurunan (pemulihan) nilai aset tetap	Aset tetap	
Nilai perolehan Aset tetap	6,774,736								6,721,663	Property, plant, and equipment Carrying amount

[4611000_BD] Notes to the financial statements - Property, Plant, and Equipment (breakdown) - Financial and Sharia Industry - Prior Year

Aset tetap

Property, plant, and equipment

		Aset tetap [baris komponen]										
		Aset tetap	Penambahan aset tetap	Pengurangan aset tetap	Reklasifikasi aset tetap	Penjabaran laporan keuangan aset tetap	Entitas anak baru aset tetap	Revaluasi aset tetap	Penurunan (pemulihan) nilai aset tetap	Aset tetap		
Nilai perolehan, kotor	Tanah, dimiliki langsung	3,591,997	9,710	(0)	0			992		3,602,699	Land, directly owned	Carrying amount, gross
	Bangunan dan fasilitasnya, dimiliki langsung	2,098,590	0	(2,584)	234,128			184		2,330,318	Building and leasehold improvement, directly owned	
	Mesin dan peralatan, dimiliki langsung										Machinery and equipment, directly owned	
	Alat berat, dimiliki langsung										Heavy equipment, directly owned	
	Alat pengangkutan, dimiliki langsung										Transportation equipment, directly owned	
	Perabot dan peralatan kantor, dimiliki langsung	2,658,552	4,148	(198,988)	224,472					2,688,184	Furniture and office equipment, directly owned	
	Kendaraan bermotor, dimiliki langsung	22,350	7,775	(570)	0					29,555	Motor vehicle, directly owned	
	Pesawat, dimiliki langsung										Aircraft, directly owned	
	Kapal, dimiliki langsung										Vessels, directly owned	
	Menara telekomunikasi, dimiliki langsung										BTS Tower, directly owned	
	Jaringan Fiber Optik, dimiliki langsung										Fiber Optic Network, directly owned	
	Infrastruktur Telekomunikasi, dimiliki langsung										Telecommunication Infrastructure, directly owned	
	Peralatan Teknikal, dimiliki langsung										Technical Equipment, directly owned	
	Lainnya, dimiliki langsung										Others, directly owned	
	Dimiliki langsung	8,371,489	21,633	(202,142)	458,600			1,176		8,650,756	Directly owned	
	Mesin, aset hak guna										Machinery, right of use assets	
	Alat pengangkutan, aset hak guna										Transportation equipment, right of use assets	
	Alat berat, aset hak guna										Heavy equipment, right of use assets	
	Bangunan, aset hak guna	865,676	49,333	(261,876)						653,133	Building, right of use assets	
	Perabot dan peralatan kantor, aset hak guna	77,590		(4,042)						73,548	Furniture and office equipment, rights of use assets	
	Kendaraan bermotor, aset hak guna	48,073		(47,821)						252	Motor vehicle, rights of use assets	
	Pesawat, aset hak guna										Aircraft, right of use assets	
	Kapal, aset hak guna										Vessels, right of use assets	
	Menara telekomunikasi, aset hak guna										BTS Tower, right of use assets	
	Jaringan Fiber Optik, aset hak guna										Fiber Optic Network, right of use assets	
	Infrastruktur Telekomunikasi, aset hak guna										Telecommunication Infrastructure, right of use assets	
	Peralatan Teknikal, aset hak guna										Technical Equipment, right of use assets	
	Lainnya, aset hak guna										Others, right of use assets	
	Aset hak guna	991,339	49,333	(313,739)						726,933	Right of use assets	
	Bangunan, dalam penyelesaian										Building, assets under construction	
	Mesin dan alat berat, dalam penyelesaian										Machinery and heavy equipment, assets under construction	
	Menara telekomunikasi, dalam penyelesaian										BTS Tower, assets under construction	
Jaringan Fiber Optik, dalam penyelesaian										Fiber Optic Network, assets under construction		
Infrastruktur Telekomunikasi, dalam penyelesaian										Telecommunication Infrastructure, assets under construction		
Peralatan Teknikal, dalam penyelesaian										Technical Equipment, assets under construction		
Lainnya, dalam penyelesaian	381,525	262,713	(0)	(458,600)					185,638	Others, assets under construction		
Aset dalam penyelesaian	381,525	262,713	(0)	(458,600)					185,638	Assets under construction		
Aset tetap	9,744,353	333,679	(515,881)	0			1,176		9,563,327	Property, plant, and equipment		
Akumulasi											Land, directly owned	Carrying amount, accumulated

depresiasi	Bangunan dan fasilitasnya, dimiliki langsung	557,110	127,424	(2,584)					681,950	Building and leasehold improvement, directly owned	depreciation
	Mesin dan peralatan, dimiliki langsung									Machinery and equipment, directly owned	
	Alat berat, dimiliki langsung									Heavy equipment, directly owned	
	Alat pengangkutan, dimiliki langsung									Transportation equipment, directly owned	
	Perabot dan peralatan kantor, dimiliki langsung	1,598,711	312,416	(196,467)					1,714,660	Furniture and office equipment, directly owned	
	Kendaraan bermotor, dimiliki langsung	12,185	2,304	(570)					13,919	Motor vehicle, directly owned	
	Pesawat, dimiliki langsung									Aircraft, directly owned	
	Kapal, dimiliki langsung									Vessels, directly owned	
	Menara telekomunikasi, dimiliki langsung									BTS Tower, directly owned	
	Jaringan Fiber Optik, dimiliki langsung									Fiber Optic Network, directly owned	
	Infrastruktur Telekomunikasi, dimiliki langsung									Telecommunication Infrastructure, directly owned	
	Peralatan Teknikal, dimiliki langsung									Technical Equipment, directly owned	
	Lainnya, dimiliki langsung									Others, directly owned	
	Dimiliki langsung	2,168,006	442,144	(199,621)					2,410,529	Directly owned	
	Mesin, aset hak guna									Machinery, right of use assets	
	Alat pengangkutan, aset hak guna									Transportation equipment, right of use assets	
	Alat berat, aset hak guna									Heavy equipment, right of use assets	
	Bangunan, aset hak guna	432,463	126,587	(245,003)					314,047	Building, right of use assets	
	Perabot dan peralatan kantor, aset hak guna	51,446	15,706	(3,357)					63,795	Furniture and office equipment, rights of use assets	
	Kendaraan bermotor, aset hak guna	44,770	60	(44,610)					220	Motor vehicle, rights of use assets	
	Pesawat, aset hak guna									Aircraft, right of use assets	
	Kapal, aset hak guna									Vessels, right of use assets	
	Menara telekomunikasi, aset hak guna									BTS Tower, right of use assets	
	Jaringan Fiber Optik, aset hak guna									Fiber Optic Network, right of use assets	
	Infrastruktur Telekomunikasi, aset hak guna									Telecommunication Infrastructure, right of use assets	
	Peralatan Teknikal, aset hak guna									Technical Equipment, right of use assets	
	Lainnya, aset hak guna									Others, right of use assets	
	Aset hak guna	528,679	142,353	(292,970)					378,062	Right of use assets	
	Bangunan, dalam penyelesaian									Building, assets under construction	
	Mesin dan alat berat, dalam penyelesaian									Machinery and heavy equipment, assets under construction	
	Menara telekomunikasi, dalam penyelesaian									BTS Tower, assets under construction	
	Jaringan Fiber Optik, dalam penyelesaian									Fiber Optic Network, assets under construction	
	Infrastruktur Telekomunikasi, dalam penyelesaian									Telecommunication Infrastructure, assets under construction	
	Peralatan Teknikal, dalam penyelesaian									Technical Equipment, assets under construction	
	Lainnya, dalam penyelesaian									Others, assets under construction	
	Aset dalam penyelesaian									Assets under construction	
	Aset tetap	2,696,685	584,497	(492,591)					2,788,591	Property, plant, and equipment	

Aset tetap

Property, plant, and equipment

Aset tetap [baris komponen]										
	Aset tetap	Penambahan aset tetap	Pengurangan aset tetap	Reklasifikasi aset tetap	Penjabaran laporan keuangan aset tetap	Entitas anak baru aset tetap	Revaluasi aset tetap	Penurunan (pemulihan) nilai aset tetap	Aset tetap	
Nilai perolehan Aset tetap	7,047,668								6,774,736	Property, plant, and equipment Carrying amount

[4611100] Disclosure of Notes to the financial statements - Property, Plant and Equipment - Financial and Sharia Industry

Pengungkapan

Disclosure

Pengungkapan

30 September 2024

Disclosure

Pengungkapan catatan atas aset tetap

Disclosure of notes for property, plant and equipment

Pengurangan aset tetap termasuk penghapusbukuan aset tetap berupa bangunan termasuk renovasi dan instalasi, perlengkapan, mesin dan perabot kantor, dan kendaraan bermotor yang rusak dan tidak terpakai dengan nilai buku sebesar Rp 62.377 untuk periode yang berakhir 30 September 2024 (31 Desember 2023: Rp 1.749). Bank memiliki tanah dengan sertifikat Hak Guna Bangunan () yang mempunyai masa manfaat 20 (dua puluh) hingga 30 (tiga puluh) tahun. Masa berlaku Hak Guna Bangunan () berakhir antara 2024 sampai dengan 2053. Manajemen berpendapat tidak terdapat masalah dengan perpanjangan hak atas tanah karena seluruh tanah diperoleh secara sah dan didukung dengan bukti kepemilikan yang memadai. Untuk HGB yang sudah berakhir, per tanggal laporan keuangan ini sedang dalam proses perpanjangan. Seluruh aset tetap yang ada pada tanggal 30 September 2024 dan 31 Desember 2023, digunakan untuk menunjang aktivitas operasi Bank CIMB Niaga dan Entitas Anak. Pada tanggal 30 September 2024, beberapa aset tersebut sudah disusutkan penuh dan masih digunakan dalam operasi Bank CIMB Niaga dan Entitas Anak sebesar Rp 749.026 (31 Desember 2023: Rp 1.161.347). Pada tanggal 30 September 2024, aset tetap berupa bangunan dan kendaraan bermotor telah diasuransikan terhadap risiko kebakaran, kecurian dan risiko lainnya kepada PT Lippo General Insurance Tbk dengan nilai pertanggungan sebesar Rp 7.730.286 dan USD 5,28 juta (31 Desember 2023: Rp 6.644.852 dan USD 5,28 juta). Manajemen berpendapat bahwa nilai pertanggungan tersebut cukup untuk menutup kemungkinan kerugian atas aset yang diasuransikan. Manajemen berpendapat tidak terdapat indikasi penurunan nilai atas aset tetap yang dimiliki Bank CIMB Niaga dan Entitas Anak. Aset dalam penyelesaian terdiri dari tanah, bangunan termasuk renovasi dan instalasi, perlengkapan, mesin, dan perabot kantor. Konstruksi tersebut diperkirakan akan selesai di tahun 2024 sampai dengan tahun 2025 dengan persentase penyelesaian hingga saat ini adalah 70% - 80%. Tidak terdapat aset tetap yang digunakan Bank CIMB Niaga dan Entitas Anak sebagai jaminan pinjaman. Pada tanggal 31 Januari 2023 terdapat penambahan penilaian kembali aset tetap atas satu lokasi tanah dan bangunan yang dilakukan oleh penilai independen eksternal, KJPP Rizki Djunaedy Rekan yang tertuang dalam Ringkasan Laporan Penilaian No. KJPP 00011/2.0017-07/PI/07/00594/1/I/2023 tertanggal 31 Januari 2023 yang ditandatangani oleh H. Wiyarso, SE., MM., MAPPI (Cert), Ijin Penilai Menkeu R.I. No. P-1.21.00594, MAPPI No. 14-S-04932. Penambahan penilaian kembali aset tetap pada Januari 2023 tersebut menambah nilai selisih penilaian kembali aset tetap sebesar Rp 1.176 (tanah: Rp 992 dan bangunan: Rp 184). Penilaian dilakukan berdasarkan Standar Penilaian Indonesia, ditentukan berdasarkan transaksi pasar terkini dan dilakukan dengan ketentuan-ketentuan yang lazim. Metode penilaian yang dipakai adalah metode tingkat 2 yaitu metode data pasar dan metode biaya. Nilai wajar tingkat 2 atas aset dihitung dengan menggunakan pendekatan perbandingan harga pasar dan estimasi biaya reproduksi baru atau biaya pengganti baru. Harga pasar aset yang paling mendekati disesuaikan dengan perbedaan atribut utama seperti ukuran aset, lokasi dan penggunaan aset. Untuk kedua pendekatan di atas, input yang paling signifikan dalam pendekatan penilaian ini adalah asumsi harga per meter. Tidak terdapat perpindahan antar tingkat selama periode berjalan. Manajemen berpendapat tidak terdapat perbedaan yang signifikan antara nilai wajar aset tetap dengan nilai tercatatnya.

[4611100a_BD] Notes to the financial statements - Loans and Sharia receivables - by currency, related parties and third parties (breakdown) - Financial and Sharia Industry

30 September 2024

31 December 2023

Pinjaman berdasarkan mata uang dan pihak

Loans by currencies and parties

		<u>Jumlah pinjaman berdasarkan mata uang dan pihak</u>					
		<u>Jumlah pinjaman, kotor</u>					
Pinjaman konvensional	Pihak berelasi	Rupiah	146,358	Rupiah	Related parties	Conventional loans	
		Mata uang asing	1,391	Foreign currencies			
	Subjumlah Seluruh Mata Uang	147,749	Subtotal on all Currencies				
	Pihak ketiga	Rupiah	120,691,274	Rupiah	Third parties		
		Mata uang asing	26,437,373	Foreign currencies			
	Subjumlah Seluruh Mata Uang	147,128,647	Subtotal on all Currencies				
Pinjaman syariah	Pihak berelasi	Rupiah	0	Rupiah	Related parties	Sharia loans	
		Mata uang asing	0	Foreign currencies			
	Subjumlah Seluruh Mata Uang	0	Subtotal on all Currencies				
	Pihak ketiga	Rupiah	57,794,759	Rupiah	Third parties		
		Mata uang asing	2,934,896	Foreign currencies			
	Subjumlah Seluruh Mata Uang	60,729,655	Subtotal on all Currencies				

Pinjaman berdasarkan mata uang dan pihak

Loans by currencies and parties

		<u>Jumlah pinjaman berdasarkan mata uang dan pihak</u>					
		<u>Jumlah pinjaman, kotor</u>					
Pinjaman konvensional	Pihak berelasi	Rupiah	169,371	Rupiah	Related parties	Conventional loans	
		Mata uang asing	1,386	Foreign currencies			
	Subjumlah Seluruh Mata Uang	170,757	Subtotal on all Currencies				
	Pihak ketiga	Rupiah	123,475,418	Rupiah	Third parties		
		Mata uang asing	27,029,084	Foreign currencies			
	Subjumlah Seluruh Mata Uang	150,504,502	Subtotal on all Currencies				
Pinjaman syariah	Pihak berelasi	Rupiah		Rupiah	Related parties	Sharia loans	
		Mata uang asing		Foreign currencies			
	Subjumlah Seluruh Mata Uang		Subtotal on all Currencies				
	Pihak ketiga	Rupiah	52,978,712	Rupiah	Third parties		
		Mata uang asing	2,262,579	Foreign currencies			
	Subjumlah Seluruh Mata Uang	55,241,291	Subtotal on all Currencies				

30 September 2024

31 December 2023

Pinjaman berdasarkan mata uang dan pihak

Loans by currencies and parties

		<u>Jumlah pinjaman berdasarkan mata uang dan pihak</u>				
		<u>Jumlah pinjaman, kotor</u>				
Pinjaman konvensional	Subjumlah Seluruh Pihak	Subjumlah Seluruh Mata Uang	147,276,396	Subtotal on all Currencies	Subtotal on all Parties	Conventional loans
Pinjaman syariah	Subjumlah Seluruh Pihak	Subjumlah Seluruh Mata Uang	60,729,655	Subtotal on all Currencies	Subtotal on all Parties	Sharia loans
Jumlah Pinjaman konvensional dan syariah	Subjumlah Seluruh Pihak	Subjumlah Seluruh Mata Uang	208,006,051	Subtotal on all Currencies	Subtotal on all Parties	Total Conventional and sharia loans

Pinjaman berdasarkan mata uang dan pihak

Loans by currencies and parties

		<u>Jumlah pinjaman berdasarkan mata uang dan pihak</u>				
		<u>Jumlah pinjaman, kotor</u>				
Pinjaman konvensional	Subjumlah Seluruh Pihak	Subjumlah Seluruh Mata Uang	150,675,259	Subtotal on all Currencies	Subtotal on all Parties	Conventional loans
Pinjaman syariah	Subjumlah Seluruh Pihak	Subjumlah Seluruh Mata Uang	55,241,291	Subtotal on all Currencies	Subtotal on all Parties	Sharia loans
Jumlah Pinjaman konvensional dan syariah	Subjumlah Seluruh Pihak	Subjumlah Seluruh Mata Uang	205,916,550	Subtotal on all Currencies	Subtotal on all Parties	Total Conventional and sharia loans

Jumlah pinjaman berdasarkan mata uang dan pihak

Total loans by currencies and parties

	<u>30 September 2024</u>	<u>31 December 2023</u>	
Jumlah pinjaman berdasarkan mata uang dan pihak			Total loans by currencies and parties
Jumlah pinjaman, kotor	208,006,051	205,916,550	Total loans, gross
Cadangan kerugian penurunan nilai pada pinjaman yang diberikan	(10,984,882)	(11,905,707)	Allowance for impairment losses for loans
Jumlah pinjaman, bersih	197,021,169	194,010,843	Total loans, net

[4612100a_BD] Notes to the financial statements - Loans and Sharia receivables - by type (breakdown) - Financial and Sharia Industry

30 September 2024

Pinjaman berdasarkan tipe

		<u>Jumlah pinjaman, kotor</u>					
		<u>Current</u>	<u>Special mention</u>	<u>Substandard</u>	<u>Doubtful</u>	<u>Loss</u>	<u>Total L</u>
		<u>Lancar</u>	<u>Dalam perhatian khusus</u>	<u>Kurang lancar</u>	<u>Diragukan</u>	<u>Macet</u>	<u>Jumlah</u>
Rupiah	Modal kerja	66,954,986	972,432	65,056	109,122	1,920,724	
	Investasi	42,740,654	913,606	3,374	7,140	546,454	
	Sindikasi						
	Program pemerintah						
	Karyawan						
	Ekspor						
	Subjumlah pinjaman lainnya						
	Konsumen	58,792,987	4,154,422	343,314	309,095	799,025	
	Subjumlah Pinjaman berdasarkan tipe	168,488,627	6,040,460	411,744	425,357	3,266,203	
Mata uang asing	Modal kerja	17,920,980	2,779,577	0	0	131,169	
	Investasi	8,428,951	38,099	0	0	0	
	Sindikasi						
	Program pemerintah						
	Karyawan						
	Ekspor						
	Subjumlah pinjaman lainnya						
	Konsumen	74,884	0	0	0	0	

Subjumlah Pinjaman berdasarkan tipe	26,424,815	2,817,676	0	0	131,169	
-------------------------------------	------------	-----------	---	---	---------	--

30 September 2024

Pinjaman berdasarkan tipe

		Jumlah pinjaman, kotor					
		Current	Special mention	Substandard	Doubtful	Loss	To
		Lancar	Dalam perhatian khusus	Kurang lancar	Diragukan	Macet	Jun
Subjumlah Seluruh Mata Uang	Subjumlah Pinjaman berdasarkan tipe	194,913,442	8,858,136	411,744	425,357	3,397,372	

30 September 2024

Pinjaman berdasarkan tipe

		Current	Loss	Substandard	Doubtful	Special mention	Total Loans by c
		Lancar	Macet	Kurang lancar	Diragukan	Dalam perhatian khusus	Jumlah Pinjaman kolektibil
Jumlah pinjaman berdasarkan tipe							
Jumlah pinjaman, kotor		194,913,442	3,397,372	411,744	425,357	8,858,136	
Cadangan kerugian penurunan nilai pada pinjaman yang diberikan		(3,151,400)	(2,319,973)	(204,211)	(220,523)	(5,088,775)	

**Jumlah
pinjaman,
bersih**


191,762,042

1,077,399

207,533

204,834

3,769,361



[4613100a_BD] Notes to the financial statements - Loans and Sharia receivables - by Economic Sector (breakdown) - Financial and Sharia Industry

30 September 2024

Pinjaman berdasarkan sektor ekonomi

		<u>Jumlah pinjaman, kotor</u>					
		<u>Total loans, gross</u>					
		<u>Current</u>	<u>Special mention</u>	<u>Substandard</u>	<u>Doubtful</u>	<u>Loss</u>	<u>Total</u>
		<u>Lancar</u>	<u>Dalam perhatian khusus</u>	<u>Kurang lancar</u>	<u>Diragukan</u>	<u>Macet</u>	<u>Jumlah</u>
Rupiah	Perindustrian	23,655,246	353,072	37,181	24,600	685,111	
	Perdagangan, restoran dan hotel	28,552,511	558,289	22,499	81,630	1,051,155	
	Pertanian	7,373,437	5,040	0	0	79,607	
	Jasa dunia usaha	23,408,969	180,364	8,750	2,892	457,488	
	Konstruksi	7,107,605	725,452	0	0	109,054	
	Pengangkutan, pergudangan dan komunikasi	11,771,805	48,261	0	7,140	41,767	
	Listrik, gas dan air	4,962,510	0	0	0	15,548	
	Jasa sosial	1,254,682	15,560	0	0	12,435	
	Pertambangan	1,608,875	0	0	0	15,013	
	Properti	34,952,686	2,549,744	184,236	120,183	665,645	
	Lain-lain	23,840,301	1,604,678	159,078	188,912	133,380	
	Subjumlah Pinjaman berdasarkan sektor ekonomi	168,488,627	6,040,460	411,744	425,357	3,266,203	
	Mata uang asing	Perindustrian	11,029,268	2,779,577	0	0	131,169
Perdagangan, restoran dan hotel		3,293,868	38,099	0	0	0	

Pertanian	4,681,622	0	0	0	0
Jasa dunia usaha	1,044,389	0	0	0	0
Konstruksi	1,189	0	0	0	0
Pengangkutan, pergudangan dan komunikasi	1,341,777	0	0	0	0
Listrik, gas dan air	496,781	0	0	0	0
Jasa sosial	0	0	0	0	0
Pertambangan	4,461,037	0	0	0	0
Properti	0	0	0	0	0
Lain-lain	74,884	0	0	0	0
Subjumlah Pinjaman berdasarkan sektor ekonomi	26,424,815	2,817,676	0	0	131,169

30 September 2024

Pinjaman berdasarkan sektor ekonomi

		<u>Jumlah pinjaman, kotor</u>					
		<u>Current</u>	<u>Special mention</u>	<u>Substandard</u>	<u>Doubtful</u>	<u>Loss</u>	<u>To</u>
		<u>Lancar</u>	<u>Dalam perhatian khusus</u>	<u>Kurang lancar</u>	<u>Diragukan</u>	<u>Macet</u>	<u>Jun</u>
Subjumlah Seluruh Mata Uang	Subjumlah Pinjaman berdasarkan sektor ekonomi	194,913,442	8,858,136	411,744	425,357	3,397,372	

30 September 2024

Pinjaman berdasarkan sektor ekonomi

Loans

--	--	--	--	--	--

	Current	Special mention	Substandard	Doubtful	Loss	Total Loans by c
	Lancar	Dalam perhatian khusus	Kurang lancar	Diragukan	Macet	Jumlah Pinjaman kolektibil
Jumlah pinjaman berdasarkan sektor ekonomi						
Jumlah pinjaman, kotor	194,913,442	8,858,136	411,744	425,357	3,397,372	
Cadangan kerugian penurunan nilai pada pinjaman yang diberikan	(3,151,400)	(5,088,775)	(204,211)	(220,523)	(2,319,973)	
Jumlah pinjaman, bersih	191,762,042	3,769,361	207,533	204,834	1,077,399	

[4614100] Notes to the financial statements - Loans and Sharia receivables - Other Information - Financial and Sharia Industry

Informasi penting lainnya

Loans other information

Informasi penting lainnya	<u>30 September 2024</u>	<u>31 December 2023</u>	Loans other information
Tingkat suku bunga rata-rata (yield) dan kisaran bagi hasil per tahun			Annual average yield rate and indicative profit sharing
Tingkat suku bunga rata-rata per tahun			Annual yield rate
Tingkat suku bunga rata-rata per tahun rupiah	0.0838	0.0834	Annual yield rate of rupiah loans
Tingkat suku bunga rata-rata per tahun mata uang asing	0.0630	0.0558	Annual yield rate of foreign currencies loans
Kisaran bagi hasil per tahun			Annual indicative profit sharing
Kisaran bagi hasil per tahun piutang murabahah dan istishna			Indicative profit sharing of murabahah and istishna receivables
Kisaran bagi hasil per tahun pembiayaan musyarakah			Indicative profit sharing of musyarakah financing
Kisaran bagi hasil per tahun pembiayaan syariah lainnya			Indicative profit sharing of other sharia financing
Cadangan kerugian penurunan nilai			Movement of allowance for impairment

			losses on loans
Cadangan kerugian penurunan nilai, awal periode	11,905,707	13,086,850	Allowance for impairment of losses, beginning period
Pembentukan selama tahun berjalan	1,104,358	1,730,551	Provision during the year of allowance for impairment losses on loans
Penghapusbukuan	(772,007)	(2,194,059)	Writing off of allowance for impairment losses on loans
Pemulihan pinjaman yang telah dihapusbukuan	1,215	33,708	Recoveries of written-off of allowance for impairment losses on loans
Cadangan lain-lain	(1,166,917)	(768,230)	Others allowance for impairment losses on loans
Dampak selisih akibat perbedaan kurs terhadap cadangan kerugian penurunan nilai pinjaman diberikan	(87,474)	16,887	Foreign exchange translation impact on allowance for impairment losses on loans
Cadangan kerugian penurunan nilai, akhir periode	10,984,882	11,905,707	Allowance for impairment of losses, ending period
Rasio pinjaman			Loan ratios
Non-performing financing - gross	0.02	0.0196	Non-performing financing - gross
Non-performing financing - net	0.0072	0.0071	Non-performing financing - net

[4621100_BD] Notes to the financial statements - Current Accounts and Wadiah Demand deposits (breakdown) - Financial and Sharia Industry

30 September 2024

31 December 2023


Giro dan giro wadiah			Current accounts and wadiah demand deposits				Giro dan giro wadiah			Current accounts and wadiah demand deposits			
Giro	Pihak berelasi	Rupiah	245,602	Rupiah	Related parties	Current accounts	Giro	Pihak berelasi	Rupiah	207,157	Rupiah	Related parties	Current accounts
		Mata uang asing	11,914	Foreign currencies					Mata uang asing	11,474	Foreign currencies		
		Subjumlah Seluruh Mata Uang	257,516	Subtotal on all Currencies					Subjumlah Seluruh Mata Uang	218,631	Subtotal on all Currencies		
Giro	Pihak ketiga	Rupiah	66,696,881	Rupiah	Third parties	Wadiah demand deposits	Giro	Pihak ketiga	Rupiah	57,199,498	Rupiah	Third parties	Wadiah demand deposits
		Mata uang asing	21,745,978	Foreign currencies					Mata uang asing	15,783,674	Foreign currencies		
		Subjumlah Seluruh Mata Uang	88,442,859	Subtotal on all Currencies					Subjumlah Seluruh Mata Uang	72,983,172	Subtotal on all Currencies		
Giro wadiah	Pihak berelasi	Rupiah		Rupiah	Related parties	Wadiah demand deposits	Giro wadiah	Pihak berelasi	Rupiah	0	Rupiah	Related parties	Wadiah demand deposits
		Mata uang asing		Foreign currencies					Mata uang asing	0	Foreign currencies		
		Subjumlah Seluruh Mata Uang		Subtotal on all Currencies					Subjumlah Seluruh Mata Uang	0	Subtotal on all Currencies		
Giro wadiah	Pihak ketiga	Rupiah		Rupiah	Third parties	Wadiah demand deposits	Giro wadiah	Pihak ketiga	Rupiah	0	Rupiah	Third parties	Wadiah demand deposits
		Mata uang asing		Foreign currencies					Mata uang asing	0	Foreign currencies		
		Subjumlah Seluruh Mata Uang		Subtotal on all Currencies					Subjumlah Seluruh Mata Uang	0	Subtotal on all Currencies		

30 September 2024

31 December 2023

Giro dan giro wadiah			Current accounts and wadiah demand deposits				Giro dan giro wadiah			Current accounts and wadiah demand deposits			
Giro	Subjumlah Seluruh Pihak	Subjumlah Seluruh Mata Uang	88,700,375	Subtotal on all Currencies	Subtotal on all Parties	Current accounts	Giro	Subjumlah Seluruh Pihak	Subjumlah Seluruh Mata Uang	73,201,803	Subtotal on all Currencies	Subtotal on all Parties	Current accounts
Giro	Subjumlah	Subjumlah Seluruh		Subtotal on all	Subtotal on	Wadiah	Giro	Subjumlah	Subjumlah Seluruh	0	Subtotal on all	Subtotal on	Wadiah


wadiah Seluruh Pihak Mata Uang



Currencies all Parties

demand deposits

wadiah Seluruh Pihak Mata Uang



Currencies all Parties

demand deposits

[4622100_BD] Notes to the financial statements - Savings Deposits and Wadiah Savings Deposits (breakdown) - Financial and Sharia Industry

30 September 2024

31 December 2023

Tabungan dan tabungan wadiah			Savings deposits and wadiah savings deposits			Tabungan dan tabungan wadiah			Savings deposits and wadiah savings deposits				
Tabungan	Pihak berelasi	Rupiah	208,623	Rupiah	Related parties	Savings deposits	Tabungan	Pihak berelasi	Rupiah	219,624	Rupiah	Related parties	Savings deposits
		Mata uang asing	44,746	Foreign currencies					Mata uang asing	34,166	Foreign currencies		
	Subjumlah Seluruh Mata Uang		253,369	Subtotal on all Currencies				Subjumlah Seluruh Mata Uang		253,790	Subtotal on all Currencies		
Pihak ketiga	Pihak ketiga	Rupiah	67,261,667	Rupiah	Third parties	Wadiah savings deposits	Tabungan wadiah	Pihak berelasi	Rupiah	66,148,534	Rupiah	Third parties	Wadiah savings deposits
		Mata uang asing	14,516,647	Foreign currencies					Mata uang asing	11,028,500	Foreign currencies		
	Subjumlah Seluruh Mata Uang		81,778,314	Subtotal on all Currencies				Subjumlah Seluruh Mata Uang		77,177,034	Subtotal on all Currencies		
Tabungan wadiah	Pihak berelasi	Rupiah		Rupiah	Related parties	Wadiah savings deposits	Tabungan wadiah	Pihak berelasi	Rupiah	0	Rupiah	Related parties	Wadiah savings deposits
		Mata uang asing		Foreign currencies					Mata uang asing	0	Foreign currencies		
	Subjumlah Seluruh Mata Uang			Subtotal on all Currencies				Subjumlah Seluruh Mata Uang		0	Subtotal on all Currencies		
Pihak ketiga	Pihak ketiga	Rupiah		Rupiah	Third parties	Wadiah savings deposits	Tabungan wadiah	Pihak ketiga	Rupiah	0	Rupiah	Third parties	Wadiah savings deposits
		Mata uang asing		Foreign currencies					Mata uang asing	0	Foreign currencies		
	Subjumlah Seluruh Mata Uang			Subtotal on all Currencies				Subjumlah Seluruh Mata Uang		0	Subtotal on all Currencies		

30 September 2024

31 December 2023

Tabungan dan tabungan wadiah Savings deposits and wadiah Tabungan dan tabungan wadiah Savings deposits and wadiah

savings deposits

Tabungan	Subjumlah Seluruh Pihak	Subjumlah Seluruh Mata Uang	82,031,683	Subtotal on all Currencies	Subtotal on all Parties	Savings deposits
Tabungan wadiah	Subjumlah Seluruh Pihak	Subjumlah Seluruh Mata Uang		Subtotal on all Currencies	Subtotal on all Parties	Wadiah savings deposits

savings deposits

Tabungan	Subjumlah Seluruh Pihak	Subjumlah Seluruh Mata Uang	77,430,824	Subtotal on all Currencies	Subtotal on all Parties	Savings deposits
Tabungan wadiah	Subjumlah Seluruh Pihak	Subjumlah Seluruh Mata Uang	0	Subtotal on all Currencies	Subtotal on all Parties	Wadiah savings deposits

[4623100_BD] Notes to the financial statements - Time deposits and Wakalah deposits (breakdown) - Financial and Sharia Industry

30 September 2024

31 December 2023

Deposito berjangka dan deposito wakalah				Time deposits and wakalah deposits		
Deposito berjangka	Pihak berelasi	Rupiah	22,109	Rupiah	Related parties	Time deposits
		Mata uang asing	6,996	Foreign currencies		
	Subjumlah Seluruh Mata Uang		29,105	Subtotal on all Currencies		
	Pihak ketiga	Rupiah	73,985,925	Rupiah	Third parties	
		Mata uang asing	11,224,305	Foreign currencies		
	Subjumlah Seluruh Mata Uang		85,210,230	Subtotal on all Currencies		
Deposito wakalah	Pihak berelasi	Rupiah		Rupiah	Related parties	Wakalah deposits
		Mata uang asing		Foreign currencies		
	Subjumlah Seluruh Mata Uang			Subtotal on all Currencies		
	Pihak ketiga	Rupiah		Rupiah	Third parties	
		Mata uang asing		Foreign currencies		
	Subjumlah Seluruh Mata Uang			Subtotal on all Currencies		

Deposito berjangka dan deposito wakalah				Time deposits and wakalah deposits		
Deposito berjangka	Pihak berelasi	Rupiah	29,634	Rupiah	Related parties	Time deposits
		Mata uang asing	9,541	Foreign currencies		
	Subjumlah Seluruh Mata Uang		39,175	Subtotal on all Currencies		
	Pihak ketiga	Rupiah	73,771,862	Rupiah	Third parties	
		Mata uang asing	11,418,006	Foreign currencies		
	Subjumlah Seluruh Mata Uang		85,189,868	Subtotal on all Currencies		
Deposito wakalah	Pihak berelasi	Rupiah	0	Rupiah	Related parties	Wakalah deposits
		Mata uang asing	0	Foreign currencies		
	Subjumlah Seluruh Mata Uang		0	Subtotal on all Currencies		
	Pihak ketiga	Rupiah	0	Rupiah	Third parties	
		Mata uang asing	0	Foreign currencies		
	Subjumlah Seluruh Mata Uang		0	Subtotal on all Currencies		

30 September 2024

31 December 2023

Deposito berjangka dan deposito wakalah				Time deposits and wakalah deposits		
Deposito berjangka	Subjumlah Seluruh	Subjumlah Seluruh Mata	85,239,335	Subtotal on all	Subtotal on all	Time deposits

Deposito berjangka dan deposito wakalah				Time deposits and wakalah deposits		
Deposito berjangka	Subjumlah Seluruh	Subjumlah Seluruh Mata	85,229,043	Subtotal on all	Subtotal on all	Time deposits

	Pihak	Uang		Currencies	Parties	
Deposito wakalah	Subjumlah Seluruh Pihak	Subjumlah Seluruh Mata Uang		Subtotal on all Currencies	Subtotal on all Parties	Wakalah deposits

	Pihak	Uang		Currencies	Parties	
Deposito wakalah	Subjumlah Seluruh Pihak	Subjumlah Seluruh Mata Uang	0	Subtotal on all Currencies	Subtotal on all Parties	Wakalah deposits

[4624100] Notes to the financial statements - Annual average interest rate Third Party Funds - Financial and Sharia Industry

30 September 2024

31 December 2023

Tingkat bunga rata-rata per tahun dana pihak ketiga **Annual average interest rate third party funds**

Tingkat bunga giro	Rupiah	0.0309	Rupiah	Current accounts interest rate
	Mata uang asing	0.0155	Foreign currencies	
	Subjumlah Seluruh Mata Uang		Subtotal on all Currencies	
Imbal hasil giro wadiah	Rupiah		Rupiah	Wadiah demand deposits return
	Mata uang asing		Foreign currencies	
	Subjumlah Seluruh Mata Uang		Subtotal on all Currencies	
Tingkat bunga tabungan	Rupiah	0.0299	Rupiah	Savings deposits interest rate
	Mata uang asing	0.0131	Foreign currencies	
	Subjumlah Seluruh Mata Uang		Subtotal on all Currencies	
Imbal hasil tabungan wadiah	Rupiah		Rupiah	Wadiah savings deposits return
	Mata uang asing		Foreign currencies	
	Subjumlah Seluruh Mata Uang		Subtotal on all Currencies	
Tingkat bunga deposito berjangka	Rupiah	0.0576	Rupiah	Time deposits interest rate
	Mata uang asing	0.0311	Foreign currencies	
	Subjumlah Seluruh Mata Uang		Subtotal on all Currencies	
Imbal hasil deposito wakalah	Rupiah		Rupiah	Wakalah deposits return
	Mata uang asing		Foreign currencies	
	Subjumlah Seluruh Mata Uang		Subtotal on all Currencies	

Tingkat bunga rata-rata per tahun dana pihak ketiga **Annual average interest rate third party funds**

Tingkat bunga giro	Rupiah	0.0239	Rupiah	Current accounts interest rate
	Mata uang asing	0.0098	Foreign currencies	
	Subjumlah Seluruh Mata Uang		Subtotal on all Currencies	
Imbal hasil giro wadiah	Rupiah		Rupiah	Wadiah demand deposits return
	Mata uang asing		Foreign currencies	
	Subjumlah Seluruh Mata Uang		Subtotal on all Currencies	
Tingkat bunga tabungan	Rupiah	0.0222	Rupiah	Savings deposits interest rate
	Mata uang asing	0.0095	Foreign currencies	
	Subjumlah Seluruh Mata Uang		Subtotal on all Currencies	
Imbal hasil tabungan wadiah	Rupiah		Rupiah	Wadiah savings deposits return
	Mata uang asing		Foreign currencies	
	Subjumlah Seluruh Mata Uang		Subtotal on all Currencies	
Tingkat bunga deposito berjangka	Rupiah	0.0513	Rupiah	Time deposits interest rate
	Mata uang asing	0.0260	Foreign currencies	
	Subjumlah Seluruh Mata Uang		Subtotal on all Currencies	
Imbal hasil deposito wakalah	Rupiah		Rupiah	Wakalah deposits return
	Mata uang asing		Foreign currencies	
	Subjumlah Seluruh Mata Uang		Subtotal on all Currencies	

[4631100] Notes to the financial statements - Interest and Sharia Income - Financial and Sharia Industry

Pendapatan bunga dan syariah

Interest and sharia income

	<u>30 September 2024</u>	<u>30 September 2023</u>	
Pendapatan bunga dan syariah			Interest and sharia income
Pendapatan bunga			Interest income
Kredit yang diberikan	12,311,798	11,705,930	Loans interest income
Obligasi pemerintah	4,283,178	3,460,061	Government bonds interest income
Pendapatan pembiayaan konsumen	1,114,343	859,774	Consumer financing receivables - net interest income
Efek-efek	0	0	Marketable securities income
Penempatan pada Bank Indonesia dan bank lain	147,284	213,294	Placements with Bank Indonesia and other banks income
Lain-lain	166,360	475,054	Other interest income
Subjumlah pendapatan bunga	18,022,963	16,714,113	Subtotal interest income
Pendapatan syariah dan pendapatan pengelolaan dana oleh bank sebagai mudharib			Sharia income
Pendapatan keuntungan murabahah dan pendapatan bersih istishna			Murabahah and istishna income
Pendapatan bagi hasil musyarakah			Musyarakah

			profit sharing
Pendapatan bagi hasil mudharabah			Mudharabah profit sharing
Pendapatan ujarah dari pinjaman qardh			Ujarah income from qardh financing
Pendapatan bersih ijarah			Ijarah income
Lain-lain			Other sharia income
Subjumlah pendapatan syariah dan pendapatan pengelolaan dana oleh bank sebagai mudharib			Subtotal sharia income
Jumlah pendapatan bunga dan syariah			Total interest and sharia income

[4632100] Notes to the financial statements - Interest and Sharia Expense - Financial and Sharia Industry

Beban bunga dan syariah

Interest and sharia expense

	<u>30 September 2024</u>	<u>30 September 2023</u>	
Beban bunga dan syariah			Interest and sharia expense
Beban bunga			Interest expense
Deposito berjangka	3,574,527	3,077,752	Time deposits interest expense
Tabungan	1,618,796	1,551,055	Saving deposits interest expense
Pinjaman yang diterima	477,443	195,431	Borrowings interest expense
Premi penjaminan dana pihak ketiga	0	0	Premium on third party fund guarantees
Giro	1,636,082	1,089,905	Current accounts interest expense
Efek-efek yang diterbitkan	114,247	130,931	Securities issued interest expense
Pinjaman dan efek-efek subordinasi	0	0	Subordinated securities interest expense
Lain-lain	594,079	481,659	Others interest expense
Subjumlah beban bunga	8,015,174	6,526,733	Subtotal interest

			expense
Beban syariah dan hak pihak ketiga atas bagi hasil dana syirkah temporer			Sharia expense
Beban deposito mudharabah			Mudharabah deposits expense
Beban tabungan mudharabah			Mudharabah savings expense
Beban giro mudharabah			Mudharabah demand deposits expense
Beban pinjamam mudharabah			Mudharabah financing expense
Beban investasi terikat			Related investment expense
Musyarakah - mudharabah musyarakah			Musyarakah - mudharabah musyarakah expense
Sertifikat investasi mudharabah antarbank			Mudharabah investment certificate expense
Sukuk			Sukuk expense
Piutang murabahah			Murabahah receivables expense
Pinjaman qardh			Qardh fund expense
Lain-lain			Other sharia expense
Subjumlah beban syariah dan hak pihak ketiga atas bagi hasil dana syirkah temporer			Subtotal sharia expense
Jumlah beban bunga dan syariah			Total interest and sharia expense

[4634000a] Notes to the financial statements - Bonds Payable - Financial and Sharia Industry

30 September 2024

31 December 2023

Catatan untuk utang obligasi

Nama obligasi		Mata uang	Utang obligasi, nilai dalam mata uang asing	Jumlah obligasi, kotor	Jatuh tempo obligasi	Bunga	Jenis bunga	Notes for bonds payable	
Bond name		Currency	Bonds payable, amount in foreign currency	Total bonds payable, gross	Due date for bonds payable	Interest rate	Interest rate type		
Nama obligasi 1	Obligasi Berkelanjutan III Bank CIMB Niaga Tahap I Tahun 2019 dengan Tingkat Suku Bunga Tetap Seri C	IDR		481,000	2024-12-19	0.078	fixed rate	Bond name 1	
Nama obligasi 2	Sukuk Mudharabah Berkelanjutan I Bank CIMB Niaga Tahap III Tahun 2020 Seri C	IDR		391,000	2025-03-27	0.0725	fixed rate	Bond name 2	
Nama obligasi 3	Sukuk Wakalah Bi Al-Istitsmar I Tahun 2023 Seri B	IDR		300,000	2026-02-08	0.0725	fixed rate	Bond name 3	
Nama obligasi 4	Sukuk Wakalah Bi Al-Istitsmar Berkelanjutan I Tahap I Tahun 2024 Seri A	IDR		710,000	2025-07-19	0.068	fixed rate	Bond name 4	
Nama obligasi 5	Sukuk Wakalah Bi Al-Istitsmar Berkelanjutan I Tahap I Tahun 2024 Seri B	IDR		290,000	2027-07-09	0.071	fixed rate	Bond name 5	
Nama obligasi 6								Bond name 6	
Nama obligasi 7								Bond name 7	
Nama obligasi 8								Bond name 8	
Nama obligasi 9								Bond name 9	
Nama obligasi 10								Bond name 10	
Obligasi lainnya								Other bonds	
Nama obligasi				2,172,000				Bond name	

Catatan untuk utang obligasi

Nama obligasi		Mata uang	Utang obligasi, nilai dalam mata uang asing	Jumlah obligasi, kotor	Jatuh tempo obligasi	Bunga	Jenis bunga	Notes for bonds payable	
Bond name		Currency	Bonds payable, amount in foreign currency	Total bonds payable, gross	Due date for bonds payable	Interest rate	Interest rate type		
Nama obligasi 1	Sukuk Mudharabah Berkelanjutan I Bank CIMB Niaga Tahap II Tahun 2019 Seri C	IDR		429,000	2024-08-21	0.0825	fixed rate	Bond name 1	
Nama obligasi 2	Obligasi Berkelanjutan III Bank CIMB Niaga Tahap I Tahun 2019 dengan Tingkat Suku Bunga Tetap Seri C	IDR		481,000	2024-12-24	0.078	fixed rate	Bond name 2	
Nama obligasi 3	Sukuk Mudharabah Berkelanjutan I Bank CIMB Niaga Tahap III Tahun 2020 Seri C	IDR		391,000	2027-03-25	0.0725	fixed rate	Bond name 3	
Nama obligasi 4	Sukuk Wakalah Bi Al-Istitsmar I Tahun 2023 Seri A	IDR		700,000	2024-02-18	0.0625	fixed rate	Bond name 4	
Nama obligasi 5	Sukuk Wakalah Bi Al-Istitsmar I Tahun 2023 Seri B	IDR		300,000	2026-02-08	0.0725	fixed rate	Bond name 5	
Nama obligasi 6								Bond name 6	
Nama obligasi 7								Bond name 7	
Nama obligasi 8								Bond name 8	
Nama obligasi 9								Bond name 9	
Nama obligasi 10								Bond name 10	
Obligasi lainnya								Other bonds	
Nama obligasi				2,301,000				Bond name	

Catatan untuk utang obligasi

Catatan untuk utang obligasi	
Jumlah obligasi, kotor	
Biaya penerbitan obligasi yang belum diamortisasi	
Jumlah utang obligasi, bersih	
Liabilitas jangka panjang yang jatuh tempo dalam satu tahun atas utang obligasi	
Liabilitas jangka panjang atas utang obligasi	

	30 September 2024	31 December 2023
	2,172,000	2,301,000
	(4,819)	(3,298)
	2,167,181	2,297,702

Notes for bonds payable

	Notes for bonds payable
	Total bonds payable, gross
	Unamortized bond issuance cost
	Total bonds payable, net
	Current maturities of bonds payable
	Long-term bonds payable

[4644000a] Notes to the financial statements - Sukuk - Financial and Sharia Industry

30 September 2024

31 December 2023

Catatan untuk sukuk

Notes for sukuk

	<u>Nama sukuk</u>	<u>Mata uang</u>	<u>Sukuk, nilai dalam mata uang asing</u>	<u>Jumlah sukuk, kotor</u>	<u>Jatuh tempo sukuk</u>	<u>Imbal hasil</u>	<u>Jenis imbal hasil</u>	
	<u>Sukuk name</u>	<u>Currency</u>	<u>Sukuk, amount in foreign currency</u>	<u>Total sukuk, gross</u>	<u>Due date for sukuk</u>	<u>Profit sharing rate</u>	<u>Profit sharing type</u>	
Nama sukuk 1								Sukuk name 1
Nama sukuk 2								Sukuk name 2
Nama sukuk 3								Sukuk name 3
Nama sukuk 4								Sukuk name 4
Nama sukuk 5								Sukuk name 5
Nama sukuk 6								Sukuk name 6
Nama sukuk 7								Sukuk name 7
Nama sukuk 8								Sukuk name 8
Nama sukuk 9								Sukuk name 9
Nama sukuk 10								Sukuk name 10
Sukuk lainnya								Other sukuk name
Nama sukuk								Sukuk name

Catatan untuk sukuk

Catatan untuk sukuk

Notes for sukuk

	<u>Nama sukuk</u>	<u>Mata uang</u>	<u>Sukuk, nilai dalam mata uang asing</u>	<u>Jumlah sukuk, kotor</u>	<u>Jatuh tempo sukuk</u>	<u>Imbal hasil</u>	<u>Jenis imbal hasil</u>	
	<u>Sukuk name</u>	<u>Currency</u>	<u>Sukuk, amount in foreign currency</u>	<u>Total sukuk, gross</u>	<u>Due date for sukuk</u>	<u>Profit sharing rate</u>	<u>Profit sharing type</u>	
Nama sukuk 1								Sukuk name 1
Nama sukuk 2								Sukuk name 2
Nama sukuk 3								Sukuk name 3
Nama sukuk 4								Sukuk name 4
Nama sukuk 5								Sukuk name 5
Nama sukuk 6								Sukuk name 6
Nama sukuk 7								Sukuk name 7
Nama sukuk 8								Sukuk name 8
Nama sukuk 9								Sukuk name 9
Nama sukuk 10								Sukuk name 10
Sukuk lainnya								Other sukuk name
Nama sukuk								Sukuk name

Notes for sukuk

30 September 2024

31 December 2023

Catatan untuk sukuk			Notes for sukuk
Jumlah sukuk, kotor			Total sukuk, gross
Biaya penerbitan sukuk yang belum diamortisasi			Unamortized sukuk issuance cost
Jumlah sukuk, bersih			Total sukuk, net
Liabilitas jangka panjang yang jatuh tempo dalam satu tahun atas sukuk			Current maturities of sukuk
Liabilitas jangka panjang atas sukuk			Long-term sukuk

[4695000_BD] Notes to the financial statements - Borrowings, by creditor, by currency (breakdown) - Financial and Sharia Industry

30 September 2024

31 December 2023

Catatan pinjaman

Notes for borrowings

Catatan pinjaman

Notes for borrowings

		<u>Catatan pinjaman [baris komponen]</u>	
		<u>Pinjaman dalam mata uang asing</u>	<u>Pinjaman</u>
Bank Central Asia Tbk	IDR		
	AUD		
	CAD		
	CNY		
	EUR		
	HKD		
	GBP		
	JPY		
	SGD		
	THB		
	USD		
	Mata uang lainnya		
	Mata uang		
Bank Rakyat Indonesia (Persero) Tbk	IDR		
	AUD		
	CAD		
	CNY		
	EUR		
	HKD		
	GBP		
	JPY		
	SGD		
	THB		
	USD		
	Mata		

Bank Central Asia Tbk	IDR	
	AUD	
	CAD	
	CNY	
	EUR	
	HKD	
	GBP	
	JPY	
	SGD	
	THB	
	USD	
	Other currency	
	Currency	
Bank Rakyat Indonesia (Persero) Tbk	IDR	
	AUD	
	CAD	
	CNY	
	EUR	
	HKD	
	GBP	
	JPY	
	SGD	
	THB	
	USD	
	Other	

		<u>Catatan pinjaman [baris komponen]</u>	
		<u>Pinjaman dalam mata uang asing</u>	<u>Pinjaman</u>
Bank Central Asia Tbk	IDR		
	AUD		
	CAD		
	CNY		
	EUR		
	HKD		
	GBP		
	JPY		
	SGD		
	THB		
	USD		
	Mata uang lainnya		
	Mata uang		
Bank Rakyat Indonesia (Persero) Tbk	IDR		
	AUD		
	CAD		
	CNY		
	EUR		
	HKD		
	GBP		
	JPY		
	SGD		
	THB		
	USD		
	Mata		

Bank Central Asia Tbk	IDR	
	AUD	
	CAD	
	CNY	
	EUR	
	HKD	
	GBP	
	JPY	
	SGD	
	THB	
	USD	
	Other currency	
	Currency	
Bank Rakyat Indonesia (Persero) Tbk	IDR	
	AUD	
	CAD	
	CNY	
	EUR	
	HKD	
	GBP	
	JPY	
	SGD	
	THB	
	USD	
	Other	

	uang lainnya				currency		uang lainnya				currency
	Mata uang				Currency		Mata uang				Currency
Bank Mandiri (Persero) Tbk	IDR	696,576	696,576	Bank Mandiri (Persero) Tbk	IDR	Bank Mandiri (Persero) Tbk	IDR	404,970	404,970	Bank Mandiri (Persero) Tbk	IDR
	AUD				AUD		AUD	AUD			
	CAD				CAD		CAD	CAD			
	CNY				CNY		CNY	CNY			
	EUR				EUR		EUR	EUR			
	HKD				HKD		HKD	HKD			
	GBP				GBP		GBP	GBP			
	JPY				JPY		JPY	JPY			
	SGD				SGD		SGD	SGD			
	THB				THB		THB	THB			
	USD				USD		USD	USD			
	Mata uang lainnya				Other currency		Mata uang lainnya	Other currency			
	Mata uang		696,576		Currency		Mata uang	404,970	Currency		
Bank Syariah Indonesia Tbk	IDR	194,341	194,341	Bank Syariah Indonesia Tbk	IDR	Bank Syariah Indonesia Tbk	IDR			Bank Syariah Indonesia Tbk	IDR
	AUD				AUD		AUD	AUD			
	CAD				CAD		CAD	CAD			
	CNY				CNY		CNY	CNY			
	EUR				EUR		EUR	EUR			
	HKD				HKD		HKD	HKD			
	GBP				GBP		GBP	GBP			
	JPY				JPY		JPY	JPY			
	SGD				SGD		SGD	SGD			
	THB				THB		THB	THB			
	USD				USD		USD	USD			
	Mata uang lainnya				Other currency		Mata uang lainnya	Other currency			
	Mata uang		194,341		Currency		Mata uang		Currency		
Bank Negara Indonesia (Persero) Tbk	IDR	516,445	516,445	Bank Negara Indonesia (Persero) Tbk	IDR	Bank Negara Indonesia (Persero) Tbk	IDR			Bank Negara Indonesia (Persero) Tbk	IDR
	AUD				AUD		AUD	AUD			
	CAD				CAD		CAD	CAD			
	CNY				CNY		CNY	CNY			
	EUR				EUR		EUR	EUR			

	Mata uang		276,825	Currency		Mata uang		211,336	Currency	
Bank Mega Tbk	IDR			Bank Mega Tbk	IDR	Bank Mega Tbk			Bank Mega Tbk	IDR
	AUD				AUD		AUD	AUD		
	CAD				CAD		CAD	CAD		
	CNY				CNY		CNY	CNY		
	EUR				EUR		EUR	EUR		
	HKD				HKD		HKD	HKD		
	GBP				GBP		GBP	GBP		
	JPY				JPY		JPY	JPY		
	SGD				SGD		SGD	SGD		
	THB				THB		THB	THB		
	USD				USD		USD	USD		
	Mata uang lainnya				Other currency		Mata uang lainnya	Other currency		
	Mata uang				Currency		Mata uang	Currency		
Bank Mayapada Internasional Tbk	IDR			Bank Mayapada Internasional Tbk	IDR	Bank Mayapada Internasional Tbk			Bank Mayapada Internasional Tbk	IDR
	AUD				AUD		AUD	AUD		
	CAD				CAD		CAD	CAD		
	CNY				CNY		CNY	CNY		
	EUR				EUR		EUR	EUR		
	HKD				HKD		HKD	HKD		
	GBP				GBP		GBP	GBP		
	JPY				JPY		JPY	JPY		
	SGD				SGD		SGD	SGD		
	THB				THB		THB	THB		
	USD				USD		USD	USD		
	Mata uang lainnya				Other currency		Mata uang lainnya	Other currency		
	Mata uang				Currency		Mata uang	Currency		
Bank Danamon Indonesia Tbk	IDR	16,658	16,658	Bank Danamon Indonesia Tbk	IDR	Bank Danamon Indonesia Tbk	29,133	29,133	Bank Danamon Indonesia Tbk	IDR
	AUD				AUD		AUD	AUD		
	CAD				CAD		CAD	CAD		
	CNY				CNY		CNY	CNY		
	EUR				EUR		EUR	EUR		
	HKD				HKD		HKD	HKD		

	GBP				GBP				GBP
	JPY				JPY				JPY
	SGD				SGD				SGD
	THB				THB				THB
	USD				USD				USD
	Mata uang lainnya				Other currency				Other currency
	Mata uang		16,658		Currency		29,133		Currency
Bank BTPN Syariah Tbk	IDR	87,767	87,767	Bank BTPN Syariah Tbk	IDR			Bank BTPN Syariah Tbk	IDR
	AUD				AUD				AUD
	CAD				CAD				CAD
	CNY				CNY				CNY
	EUR				EUR				EUR
	HKD				HKD				HKD
	GBP				GBP				GBP
	JPY				JPY				JPY
	SGD				SGD				SGD
	THB				THB				THB
	USD				USD				USD
	Mata uang lainnya				Other currency				Other currency
	Mata uang		87,767		Currency				Currency
Bank Maybank Indonesia Tbk	IDR	249,867	249,867	Bank Maybank Indonesia Tbk	IDR			Bank Maybank Indonesia Tbk	IDR
	AUD				AUD				AUD
	CAD				CAD				CAD
	CNY				CNY				CNY
	EUR				EUR				EUR
	HKD				HKD				HKD
	GBP				GBP				GBP
	JPY				JPY				JPY
	SGD				SGD				SGD
	THB				THB				THB
	USD				USD				USD
	Mata uang lainnya				Other currency				Other currency
	Mata		249,867		Currency				Currency

Bank Pan Indonesia Tbk	uang			Bank Pan Indonesia Tbk	uang			Bank Pan Indonesia Tbk	uang				
	IDR	381,503	381,503		IDR		481,383		481,383	IDR			
	AUD				AUD					AUD			
	CAD				CAD					CAD			
	CNY				CNY					CNY			
	EUR				EUR					EUR			
	HKD				HKD					HKD			
	GBP				GBP					GBP			
	JPY				JPY					JPY			
	SGD				SGD					SGD			
	THB				THB					THB			
	USD				USD					USD			
	Mata uang lainnya				Other currency					Mata uang lainnya			Other currency
Mata uang		381,503	Currency			481,383	Currency						
Bank Cimb Niaga Tbk	IDR			Bank Cimb Niaga Tbk	IDR			Bank Cimb Niaga Tbk	IDR				
	AUD				AUD				AUD				
	CAD				CAD				CAD				
	CNY				CNY				CNY				
	EUR				EUR				EUR				
	HKD				HKD				HKD				
	GBP				GBP				GBP				
	JPY				JPY				JPY				
	SGD				SGD				SGD				
	THB				THB				THB				
	USD				USD				USD				
	Mata uang lainnya				Other currency					Mata uang lainnya			Other currency
	Mata uang				Currency					Currency			
Bank Rakyat Indonesia Agroniaga Tbk	IDR			Bank Rakyat Indonesia Agroniaga Tbk	IDR			Bank Rakyat Indonesia Agroniaga Tbk	IDR				
	AUD				AUD				AUD				
	CAD				CAD				CAD				
	CNY				CNY				CNY				
	EUR				EUR				EUR				
	HKD				HKD				HKD				
	GBP				GBP				GBP				

Bank OCBC Nisp Tbk	IDR	164,374	164,374	Bank OCBC Nisp Tbk	IDR	Bank OCBC Nisp Tbk	IDR	154,298	154,298	Bank OCBC Nisp Tbk	IDR
	AUD				AUD		AUD	AUD			
	CAD				CAD		CAD	CAD			
	CNY				CNY		CNY	CNY			
	EUR				EUR		EUR	EUR			
	HKD				HKD		HKD	HKD			
	GBP				GBP		GBP	GBP			
	JPY				JPY		JPY	JPY			
	SGD				SGD		SGD	SGD			
	THB				THB		THB	THB			
	USD				USD		USD	USD			
	Mata uang lainnya				Other currency		Mata uang lainnya	Other currency			
	Mata uang		164,374		Currency		Mata uang	154,298	Currency		
Bank KB Bukopin Tbk	IDR			Bank KB Bukopin Tbk	IDR	Bank KB Bukopin Tbk	IDR			Bank KB Bukopin Tbk	IDR
	AUD				AUD		AUD	AUD			
	CAD				CAD		CAD	CAD			
	CNY				CNY		CNY	CNY			
	EUR				EUR		EUR	EUR			
	HKD				HKD		HKD	HKD			
	GBP				GBP		GBP	GBP			
	JPY				JPY		JPY	JPY			
	SGD				SGD		SGD	SGD			
	THB				THB		THB	THB			
	USD				USD		USD	USD			
	Mata uang lainnya				Other currency		Mata uang lainnya	Other currency			
	Mata uang				Currency		Mata uang		Currency		
Bank Pembangunan Daerah Jawa Barat dan Banten Tbk	IDR			Bank Pembangunan Daerah Jawa Barat dan Banten Tbk	IDR	Bank Pembangunan Daerah Jawa Barat dan Banten Tbk	IDR			Bank Pembangunan Daerah Jawa Barat dan Banten Tbk	IDR
	AUD				AUD		AUD	AUD			
	CAD				CAD		CAD	CAD			
	CNY				CNY		CNY	CNY			
	EUR				EUR		EUR	EUR			
	HKD				HKD		HKD	HKD			
	GBP				GBP		GBP	GBP			
	JPY				JPY		JPY	JPY			

	SGD				SGD				SGD		
	THB				THB				THB		
	USD				USD				USD		
	Mata uang lainnya				Other currency				Other currency		
	Mata uang				Currency				Currency		
Pinjaman sindikasi	IDR			Syndicated bank loans	IDR	Pinjaman sindikasi			Syndicated bank loans	IDR	
	AUD				AUD		AUD				
	CAD				CAD		CAD				
	CNY				CNY		CNY				
	EUR				EUR		EUR				
	HKD				HKD		HKD				
	GBP				GBP		GBP				
	JPY				JPY		JPY				
	SGD				SGD		SGD				
	THB				THB		THB				
	USD				USD		160	2,463,520		USD	
	Mata uang lainnya				Other currency					Other currency	
	Mata uang				Currency			2,463,520		Currency	
	Bank asing lainnya	IDR					Other foreign banks	IDR		Bank asing lainnya	
AUD				AUD	AUD						
CAD				CAD	CAD						
CNY				CNY	CNY						
EUR				EUR	EUR						
HKD				HKD	HKD						
GBP				GBP	GBP						
JPY				JPY	JPY						
SGD				SGD	SGD						
THB				THB	THB						
USD				USD	2,463,520	2,463,520		USD			
Mata uang lainnya				Other currency				Other currency			
Mata uang				Currency		2,463,520		Currency			
Bank lokal		IDR	3,549,999	3,549,999	Other local	IDR		Bank lokal	IDR		2,443,945

lainnya	AUD		
	CAD		
	CNY		
	EUR		
	HKD		
	GBP		
	JPY		
	SGD		
	THB		
	USD		
	Mata uang lainnya		
	Mata uang		3,549,999

banks	AUD		
	CAD		
	CNY		
	EUR		
	HKD		
	GBP		
	JPY		
	SGD		
	THB		
	USD		
	Other currency		
	Currency		

lainnya	AUD		
	CAD		
	CNY		
	EUR		
	HKD		
	GBP		
	JPY		
	SGD		
	THB		
	USD		
	Mata uang lainnya		
	Mata uang		2,443,945

banks	AUD		
	CAD		
	CNY		
	EUR		
	HKD		
	GBP		
	JPY		
	SGD		
	THB		
	USD		
	Other currency		
	Currency		

30 September 2024

31 December 2023

Catatan pinjaman

Notes for borrowings

Kreditur nama bank	Mata uang	Catatan pinjaman [baris komponen]		Creditor bank name	Currency
		Pinjaman dalam mata uang asing	Pinjaman		
			6,534,183		

Catatan pinjaman

Notes for borrowings

Kreditur nama bank	Mata uang	Catatan pinjaman [baris komponen]		Creditor bank name	Currency
		Pinjaman dalam mata uang asing	Pinjaman		
			6,288,525		