

Nomor Surat	003/CIMBNIAGA/SGMR-SGR/IV/2026
Nama Emiten	PT Bank CIMB Niaga Tbk
Kode Emiten	BNGA
Perihal	Penyampaian Laporan Keuangan Interim Yang Tidak Diaudit

Perseroan dengan ini menyampaikan laporan keuangan untuk periode 3 Bulan yang berakhir pada 31/03/2026 dengan ikhtisar sebagai berikut :

Informasi mengenai anak perusahaan Perseroan sebagai berikut :

No	Nama	Kegiatan Usaha	Lokasi	Tahun Komersil	Status Operasi	Jumlah Aset	Satuan	Mata Uang	Persentase (%)
1	Reksa Dana Terproteksi Sam Sejahtera Terproteksi 5	Reksa Dana	Jakarta	2024	aktif	515.952	JUTAAN	IDR	99.99
2	Reksa Dana Terproteksi Bahana Ultima Protected Fund 236	Reksa Dana	Jakarta	2024	aktif	516.215	JUTAAN	IDR	99.99
3	Reksa Dana Terproteksi BNP Paribas Kemilau Proteksi Rupiah	Reksa Dana	Jakarta	2025	aktif	511.844	JUTAAN	IDR	99.99
4	Reksa Dana Terproteksi Mandiri Investa 7	Reksa Dana	Jakarta	2025	aktif	506.833	JUTAAN	IDR	99.99
5	Reksa Dana Terproteksi BNI AM Proteksi Vanilla	Reksa Dana	Jakarta	2025	aktif	511.347	JUTAAN	IDR	99.99
6	Reksa Dana Terproteksi Simas Gemilang 24	Reksa Dana	Jakarta	2026	aktif	452.282	JUTAAN	IDR	99.99
7	PT Satyaguna Langgeng Capital	Manajemen Aset Khusus	Jakarta	2026	aktif	200.158	JUTAAN	IDR	99.99
8	PT CIMB Niaga Auto Finance	Jasa pembiayaan	Jakarta	1993	aktif	11.646.722	JUTAAN	IDR	83.28
9	PT CIMB Niaga Sekuritas	Penjamin emisi efek	Jakarta	2019	aktif	649.945	JUTAAN	IDR	97.32
10	Reksa Dana Terproteksi BRI MI Proteksi 102	Reksa Dana	Jakarta	2024	aktif	1.080.517	JUTAAN	IDR	52.38

Dokumen ini merupakan dokumen resmi PT Bank CIMB Niaga Tbk yang tidak memerlukan tanda tangan karena dihasilkan secara elektronik. PT Bank CIMB Niaga Tbk bertanggung jawab penuh atas informasi tertera di dalam dokumen ini.

[1000000] General information

Informasi umum

General information

Informasi umum	31 March 2026	General information
Nama entitas	PT Bank CIMB Niaga Tbk	Entity name
Penjelasan perubahan nama dari akhir periode laporan sebelumnya		Explanation of change in name from the end of the preceding reporting period
Kode entitas	BNGA	Entity code
Nomor identifikasi entitas	AA056	Entity identification number
Industri utama entitas	Keuangan dan Syariah / Financial and Sharia	Entity main industry
Standar akuntansi yang dipilih	PSAK	Selected accounting standards
Sektor	G. Financials	Sector
Subsektor	G1. Banks	Subsector
Industri	G11. Banks	Industry
Subindustri	G111. Banks	Subindustry
Informasi pemegang saham pengendali	Foreign Corporation	Controlling shareholder information
Jenis entitas	Local Company - Indonesia Jurisdiction	Type of entity
Jenis efek yang dicatatkan	Saham dan Obligasi / Stock and Bond	Type of listed securities
Jenis papan perdagangan tempat entitas tercatat	Utama / Main	Type of board on which the entity is listed
Apakah merupakan laporan keuangan satu entitas atau suatu kelompok entitas	Entitas grup / Group entity	Whether the financial statements are of an individual entity or a group of entities
Periode penyampaian laporan keuangan	Kuartal I / First Quarter	Period of financial statements submissions
Tanggal Surat Pernyataan Direksi		Date Of Board Of Directors' Statement Letter
Tanggal awal periode berjalan	January 01, 2026	Current period start date
Tanggal akhir periode berjalan	March 31, 2026	Current period end date
Tanggal akhir tahun sebelumnya	December 31, 2025	Prior year end date
Tanggal awal periode sebelumnya	January 01, 2025	Prior period start date
Tanggal akhir periode sebelumnya	March 31, 2025	Prior period end date
Tanggal akhir 2 tahun sebelumnya	December 31, 2024	Prior 2 year end date
Mata uang pelaporan	Rupiah / IDR	Description of presentation currency
Kurs konversi pada tanggal pelaporan jika mata uang penyajian selain rupiah		Conversion rate at reporting date if presentation currency is other than rupiah
Pembulatan yang digunakan dalam penyajian jumlah dalam laporan keuangan	Jutaan / In Million	Level of rounding used in financial statements
Jenis laporan atas laporan keuangan	Tidak Diaudit / Unaudit	Type of report on financial statements
Jenis opini auditor		Type of auditor's opinion

Hal yang diungkapkan dalam paragraf pendapat untuk penekanan atas suatu masalah atau paragraf penjelasan lainnya, jika ada		Matters disclosed in emphasis-of-matter or other-matter paragraph, if any
Hasil penugasan review		Result of review engagement
Opini Hal Audit Utama		Any Key Audit Matters Opinion
Jumlah Hal Audit Utama		Total Key Audit Matters
Paragraf Hal Audit Utama		Key Audit Matters Paragraph
Tanggal laporan audit atau hasil laporan review		Date of auditor's opinion or result of review report
Auditor tahun berjalan		Current year auditor
Nama partner audit tahun berjalan		Name of current year audit signing partner
Lama tahun penugasan partner yang menandatangani		Number of years served as audit signing partner
Auditor tahun sebelumnya		Prior year auditor
Nama partner audit tahun sebelumnya		Name of prior year audit signing partner
Kepatuhan terhadap pemenuhan peraturan OJK Nomor: 75/POJK.04/2017 tentang Tanggung Jawab Direksi Atas Laporan Keuangan	Ya / Yes	Whether in compliance with OJK rules No. 75/POJK.04/2017 concerning responsibilities of board of directors on financial statements
Kepatuhan terhadap pemenuhan independensi akuntan yang memberikan jasa audit di pasar modal sesuai dengan POJK Nomor 13/POJK.03/2017 tentang Penggunaan Jasa Akuntan Publik dalam Kegiatan Jasa Keuangan	Ya / Yes	Compliance to the independency of Accountant that provide services in Capital Market as regulated in OJK rules No. 13/POJK.03/2017 concerning The Use of Public Accountant and Auditing Firm in Financial Services Activities.

**[4220000] Statement of financial position presented using order of liquidity -
Financial and Sharia Industry**

Laporan posisi keuangan

Statement of financial position

	<u>31 March 2026</u>	<u>31 December 2025</u>	
Laporan posisi keuangan			Statement of financial position
Aset			Assets
Kas	4,167,197	3,657,344	Cash
Dana yang dibatasi penggunaannya			Restricted funds
Giro pada Bank Indonesia	10,340,749	11,670,605	Current accounts with Bank Indonesia
Giro pada bank lain			Current accounts with other banks
Giro pada bank lain pihak ketiga	2,359,342	1,907,866	Current accounts with other banks third parties
Giro pada bank lain pihak berelasi			Current accounts with other banks related parties
Cadangan kerugian penurunan nilai pada giro pada bank lain			Allowance for impairment losses for current accounts with other bank
Penempatan pada Bank Indonesia dan bank lain			Placements with Bank Indonesia and other banks
Penempatan pada Bank Indonesia dan bank lain pihak ketiga	698,353	11,842,588	Placements with Bank Indonesia and other banks third parties
Penempatan pada Bank Indonesia dan bank lain pihak berelasi			Placements with Bank Indonesia and other banks related parties
Cadangan kerugian penurunan nilai pada penempatan pada bank lain	(41)	(71)	Allowance for impairment losses for placements with other banks
Piutang asuransi			Insurance receivables
Piutang asuransi pihak ketiga			Insurance receivables third parties
Piutang asuransi pihak berelasi			Insurance receivables related parties
Cadangan kerugian penurunan nilai pada piutang asuransi			Allowance for impairment losses for insurance receivables
Biaya akuisisi tangguhan			Deferred acquisition costs
Deposito pada lembaga kliring dan penjaminan			Deposits to clearing and settlement guarantee institution
Efek-efek yang diperdagangkan			Marketable securities
Efek-efek yang diperdagangkan pihak ketiga	20,921,280	20,326,814	Marketable securities third parties
Efek-efek yang diperdagangkan pihak berelasi			Marketable securities related parties
Cadangan kerugian penurunan nilai pada	(753)	(782)	Allowance for impairment losses for marketable

efek-efek yang diperdagangkan			securities
Investasi pemegang polis pada kontrak unit-linked			Investments of policyholder in unit-linked contracts
Efek yang dibeli dengan janji dijual kembali	1,317,393	1,000,129	Securities purchased under agreement to resale
Wesel ekspor dan tagihan lainnya			Bills and other receivables
Wesel ekspor dan tagihan lainnya pihak ketiga			Bills and other receivables third parties
Wesel ekspor dan tagihan lainnya pihak berelasi			Bills and other receivables related parties
Cadangan kerugian penurunan nilai pada wesel ekspor dan tagihan lainnya			Allowance for impairment losses for bills and other receivables
Tagihan akseptasi			Acceptance receivables
Tagihan akseptasi pihak ketiga	2,049,254	1,937,050	Acceptance receivables third parties
Tagihan akseptasi pihak berelasi			Acceptance receivables related parties
Cadangan kerugian penurunan nilai pada tagihan akseptasi	(4,135)	(1,592)	Allowance for impairment losses for acceptance receivables
Tagihan derivatif			Derivative receivables
Tagihan derivatif pihak ketiga	978,359	744,707	Derivative receivables third parties
Tagihan derivatif pihak berelasi	26,240	28,985	Derivative receivables related parties
Pinjaman yang diberikan			Loans
Pinjaman yang diberikan pihak ketiga	224,130,988	227,851,680	Loans third parties
Pinjaman yang diberikan pihak berelasi	143,333	146,303	Loans related parties
Cadangan kerugian penurunan nilai pada pinjaman yang diberikan	(7,297,316)	(8,053,555)	Allowance for impairment losses for loans
Piutang dari lembaga kliring dan penjaminan			Receivables from clearing and settlement guarantee institution
Piutang nasabah			Receivables from customers
Piutang nasabah pihak ketiga			Receivables from customers third parties
Piutang nasabah pihak berelasi			Receivables from customers related parties
Cadangan kerugian penurunan nilai pada piutang nasabah			Allowance for impairment losses for receivables from customers
Piutang murabahah			Murabahah receivables
Piutang murabahah pihak ketiga			Murabahah receivables third parties
Piutang murabahah pihak berelasi			Murabahah receivables related parties
Cadangan kerugian			Allowance for impairment

penurunan nilai pada piutang murabahah			losses for murabahah receivables
Piutang istishna			Istishna receivables
Piutang istishna pihak ketiga			Istishna receivables third parties
Piutang istishna pihak berelasi			Istishna receivables related parties
Cadangan kerugian penurunan nilai pada piutang istishna			Allowance for impairment losses for istishna receivables
Piutang ijarah			Ijarah receivables
Piutang ijarah pihak ketiga			Ijarah receivables third parties
Piutang ijarah pihak berelasi			Ijarah receivables related parties
Cadangan kerugian penurunan nilai pada piutang ijarah			Allowance for impairment losses for ijarah receivables
Piutang pembiayaan konsumen			Consumer financing receivables
Piutang pembiayaan konsumen pihak ketiga	10,870,142	10,310,842	Consumer financing receivables third parties
Piutang pembiayaan konsumen pihak berelasi			Consumer financing receivables related parties
Cadangan kerugian penurunan nilai pada piutang pembiayaan konsumen	(349,794)	(329,830)	Allowance for impairment losses for consumer financing receivables
Pinjaman qardh			Qardh funds
Pinjaman qardh pihak ketiga			Qardh funds third parties
Pinjaman qardh pihak berelasi			Qardh funds related parties
Cadangan kerugian penurunan nilai pada pinjaman qardh			Allowance for impairment losses for qardh funds
Pembiayaan mudharabah			Mudharabah financing
Pembiayaan mudharabah pihak ketiga			Mudharabah financing third parties
Pembiayaan mudharabah pihak berelasi			Mudharabah financing related parties
Cadangan kerugian penurunan nilai pada pembiayaan mudharabah			Allowance for impairment losses for mudharabah financing
Pembiayaan musyarakah			Musyarakah financing
Pembiayaan musyarakah pihak ketiga			Musyarakah financing third parties
Pembiayaan musyarakah pihak berelasi			Musyarakah financing related parties
Cadangan kerugian penurunan nilai pada			Allowance for impairment losses for musyarakah

pembiayaan musyarakah			financing
Investasi sewa			Lease investments
Investasi sewa pihak ketiga			Lease investments third parties
Investasi sewa pihak berelasi			Lease investments related parties
Investasi sewa nilai residu yang terjamin			Lease investments guaranteed residual value
Investasi sewa pendapatan pembiayaan tangguhan			Lease investments deferred financing income
Investasi sewa simpanan jaminan			Lease investments guarantee deposits
Cadangan kerugian penurunan nilai pada investasi sewa			Allowance for impairment losses for lease investments
Tagihan anjak piutang			Factoring receivables
Tagihan anjak piutang pihak ketiga			Factoring receivables third parties
Tagihan anjak piutang pihak berelasi			Factoring receivables related parties
Tagihan anjak piutang pada pendapatan anjak piutang tangguhan			Factoring receivables on deferred factoring income
Cadangan kerugian penurunan nilai pada tagihan anjak piutang			Allowance for impairment losses for factoring receivables
Piutang lainnya			Other receivables
Piutang lainnya pihak ketiga			Other receivables third parties
Piutang lainnya pihak berelasi			Other receivables related parties
Cadangan kerugian penurunan nilai pada piutang lainnya			Allowance for impairment losses for other receivables
Aset keuangan lainnya			Other financial assets
Obligasi pemerintah	72,826,066	65,138,715	Government bonds
Aset tidak lancar atau kelompok lepasan diklasifikasikan sebagai dimiliki untuk dijual			Non-current assets or disposal groups classified as held-for-sale
Aset tidak lancar atau kelompok lepasan diklasifikasikan sebagai dimiliki untuk didistribusikan kepada pemilik			Non-current assets or disposal groups classified as held-for-distribution to owners
Uang muka			Advances
Biaya dibayar dimuka	1,544,389	1,259,147	Prepaid expenses
Jaminan			Guarantees
Pajak dibayar dimuka	3,434,432	3,060,883	Prepaid taxes
Klaim atas pengembalian pajak			Claims for tax refund
Aset pajak tangguhan	69,944	156,754	Deferred tax assets
Investasi yang dicatat dengan menggunakan			Investments accounted for using equity method

metode ekuitas			
Investasi pada ventura bersama dan entitas asosiasi			Investments in joint ventures and associates
Investasi pada entitas ventura bersama			Investments in joint ventures
Investasi pada entitas asosiasi	23,143	23,143	Investments in associates
Aset reasuransi			Reinsurance assets
Aset imbalan pasca kerja			Post-employment benefit assets
Goodwill			Goodwill
Aset takberwujud selain goodwill	1,987,329	2,028,737	Intangible assets other than goodwill
Properti investasi			Investment properties
Aset ijarah			Ijarah assets
Aset tetap	7,165,521	7,201,311	Property, plant, and equipment
Aset hak guna			Right of use assets
Aset pengampunan pajak			Tax amnesty assets
Agunan yang diambil alih	464,615	462,372	Foreclosed assets
Aset lainnya	10,352,924	10,328,748	Other assets
Jumlah aset	368,218,954	372,698,893	Total assets
Liabilitas, dana syirkah temporer dan ekuitas			Liabilities, temporary syirkah funds and equity
Liabilitas			Liabilities
Liabilitas segera	9,779,577	3,892,219	Obligations due immediately
Bagi hasil yang belum dibagikan			Undistributed profit sharing
Dana simpanan syariah			Sharia deposits
Simpanan nasabah			Customers deposits
Giro			Current accounts
Giro pihak ketiga	102,062,316	102,881,716	Current accounts third parties
Giro pihak berelasi	197,472	197,571	Current accounts related parties
Giro wadiah			Wadiah demand deposits
Giro wadiah pihak ketiga			Wadiah demand deposits third parties
Giro wadiah pihak berelasi			Wadiah demand deposits related parties
Tabungan			Savings
Tabungan pihak ketiga	89,730,154	86,067,637	Savings third parties
Tabungan pihak berelasi	305,283	313,595	Savings related parties
Tabungan wadiah			Wadiah savings
Tabungan wadiah pihak ketiga			Wadiah savings third parties
Tabungan wadiah pihak berelasi			Wadiah savings related parties

Deposito berjangka			Time deposits
Deposito berjangka pihak ketiga	67,786,645	81,040,485	Time deposits third parties
Deposito berjangka pihak berelasi	52,713	21,776	Time deposits related parties
Deposito wakalah			Wakalah deposits
Deposito wakalah pihak ketiga			Wakalah deposits third parties
Deposito wakalah pihak berelasi			Wakalah deposits related parties
Simpanan dari bank lain			Other banks deposits
Simpanan dari bank lain pihak berelasi	91,229	152,804	Other banks deposits related parties
Simpanan dari bank lain pihak ketiga	5,645,777	7,213,506	Other banks deposits third parties
Efek yang dijual dengan janji untuk dibeli kembali	11,620,747	11,514,958	Securities sold with repurchase agreement
Liabilitas derivatif			Derivative payables
Liabilitas derivatif pihak ketiga	651,990	573,908	Derivative payables third parties
Liabilitas derivatif pihak berelasi	63,692	24,211	Derivative payables related parties
Utang asuransi			Insurance payables
Utang koasuransi			Coinsurance liabilities
Liabilitas kepada pemegang polis unit-linked			Liabilities to policyholder in unit-linked contracts
Utang bunga			Interest payables
Liabilitas akseptasi			Acceptance liabilities
Liabilitas akseptasi pihak berelasi			Acceptance liabilities related parties
Liabilitas akseptasi pihak ketiga	2,049,254	1,937,050	Acceptance liabilities third parties
Utang usaha			Accounts payable
Uang muka dan angsuran			Advances and installments
Utang dividen			Dividends payable
Utang dealer			Dealer payables
Pinjaman yang diterima			Borrowings
Pinjaman yang diterima pihak ketiga	5,245,257	4,455,255	Borrowings third parties
Pinjaman yang diterima pihak berelasi			Borrowings related parties
Pinjaman yang diterima utang pada lembaga kliring dan penjaminan			Borrowings payables to clearing and settlement guarantee institution

Efek yang diterbitkan			Securities issued
Utang obligasi	3,084,061	3,685,222	Bonds payable
Sukuk	0	0	Sukuk
Obligasi subordinasi	0	0	Subordinated bonds
Surat utang jangka menengah	0	0	Medium term notes
Efek yang diterbitkan lainnya	0	0	Others securities issued
Liabilitas kontrak asuransi			Insurance contract liabilities
Utang perusahaan efek			Securities company payables
Provisi			Provisions
Liabilitas atas kontrak			Contract liabilities
Pendapatan ditangguhkan			Deferred income
Liabilitas sewa pembiayaan			Finance lease liabilities
Estimasi kerugian komitmen dan kontinjensi			Estimated losses on commitments and contingencies
Beban akrual	2,449,725	2,211,949	Accrued expenses
Utang pajak	802,158	393,219	Taxes payable
Liabilitas pajak tangguhan	93,549	0	Deferred tax liabilities
Liabilitas pengampunan pajak			Tax amnesty liabilities
Liabilitas lainnya	6,139,421	6,303,236	Other liabilities
Kewajiban imbalan pasca kerja	1,301,964	1,661,393	Post-employment benefit obligations
Pinjaman subordinasi			Subordinated loans
Pinjaman subordinasi pihak ketiga			Subordinated loans third parties
Pinjaman subordinasi pihak berelasi			Subordinated loans related parties
Jumlah liabilitas	309,152,984	314,541,710	Total liabilities
Dana syirkah temporer			Temporary syirkah funds
Bukan bank			Non-banks
Giro mudharabah			Mudharabah current account
Giro mudharabah pihak ketiga			Mudharabah current account third parties
Giro berjangka mudharabah pihak berelasi			Mudharabah current account related parties
Tabungan mudharabah			Mudharabah saving deposits
Tabungan mudharabah pihak ketiga			Mudharabah saving deposits third parties
Tabungan mudharabah pihak berelasi			Mudharabah saving deposits related parties
Deposito			Mudharabah time

berjangka mudharabah			deposits
Deposito berjangka mudharabah pihak ketiga			Mudharabah time deposits third parties
Deposito berjangka mudharabah pihak berelasi			Mudharabah time deposits related parties
Bank			Bank
Giro mudharabah			Mudharabah current account
Tabungan mudharabah (ummat)			Mudharabah saving deposits (ummat)
Deposito berjangka mudharabah			Mudharabah time deposits
Efek yang diterbitkan bank			Bank securities issued
Investasi mudharabah antar bank			Interbank mudharabah investments
Sukuk mudharabah			Mudharabah sukuk
Sukuk mudharabah subordinasi			Subordinated mudharabah sukuk
Jumlah dana syirkah temporer			Total temporary syirkah funds
Jumlah akumulasi dana tabarru			Total accumulated tabarru's funds
Ekuitas			Equity
Ekuitas yang diatribusikan kepada pemilik entitas induk			Equity attributable to equity owners of parent entity
Saham biasa	1,612,787	1,612,787	Common stocks
Saham preferen			Preferred stocks
Tambahan modal disetor	7,135,019	7,135,019	Additional paid-in capital
Saham treasuri	(525)	(2,366)	Treasury stocks
Uang muka setoran modal			Advances in capital stock
Opsi saham			Stock options
Penjabaran laporan keuangan			Translation adjustment
Cadangan revaluasi	4,695,405	4,695,405	Revaluation reserves
Cadangan selisih kurs penjabaran			Reserve of exchange differences on translation
Cadangan perubahan nilai wajar aset keuangan nilai wajar melalui pendapatan komprehensif lainnya	(434,413)	436,832	Reserve for changes in fair value of fair value through other comprehensive income financial assets
Cadangan keuntungan (kerugian) investasi			Reserve of gains (losses) from investments in equity

pada instrumen ekuitas			instruments
Cadangan pembayaran berbasis saham	84,075	84,332	Reserve of share-based payments
Cadangan lindung nilai arus kas			Reserve of cash flow hedges
Cadangan pengukuran kembali program imbalan pasti	(93,530)	(98,899)	Reserve of remeasurements of defined benefit plans
Cadangan lainnya			Other reserves
Selisih Transaksi Perubahan Ekuitas Entitas Anak/Asosiasi			Difference Due to Changes of Equity in Subsidiary/Associates
Komponen ekuitas lainnya	(35,723)	(35,723)	Other components of equity
Saldo laba (akumulasi kerugian)			Retained earnings (deficit)
Saldo laba yang telah ditentukan penggunaannya			Appropriated retained earnings
Cadangan umum dan wajib	371,525	371,525	General and legal reserves
Cadangan khusus			Specific reserves
Saldo laba yang belum ditentukan penggunaannya	45,505,901	43,740,945	Unappropriated retained earnings
Jumlah ekuitas yang diatribusikan kepada pemilik entitas induk	58,840,521	57,939,857	Total equity attributable to equity owners of parent entity
Proforma ekuitas			Proforma equity
Kepentingan non-pengendali	225,449	217,326	Non-controlling interests
Jumlah ekuitas	59,065,970	58,157,183	Total equity
Jumlah liabilitas, dana syirkah temporer dan ekuitas	368,218,954	372,698,893	Total liabilities, temporary syirkah funds and equity

[4322000] Statement of profit or loss and other comprehensive income, OCI components presented before tax, by nature - Financial and Sharia Industry

Laporan laba rugi dan penghasilan komprehensif lain

Statement of profit or loss and other comprehensive income

	<u>31 March 2026</u>	<u>31 March 2025</u>	
Laporan laba rugi dan penghasilan komprehensif lain			Statement of profit or loss and other comprehensive income
Pendapatan dan beban operasional			Operating income and expenses
Pendapatan bunga	5,697,618	6,233,370	Interest income
Beban bunga	(2,477,939)	(2,914,541)	Interest expenses
Pendapatan pengelolaan dana oleh bank sebagai mudharib			Revenue from fund management as mudharib
Hak pihak ketiga atas bagi hasil dana syirkah temporer			Third parties share on return of temporary syirkah funds
Pendapatan asuransi			Insurance income
Pendapatan dari premi asuransi			Revenue from insurance premiums
Premi reasuransi			Reinsurance premiums
Premi retrosesi			Retrocession premiums
Penurunan (kenaikan) premi yang belum merupakan pendapatan			Decrease (increase) in unearned premiums
Penurunan (kenaikan) pendapatan premi disesikan kepada reasuradur			Decrease (increase) in premium income ceded to reinsurer
Pendapatan komisi asuransi			Insurance commission income
Pendapatan bersih investasi			Net investment income
Penerimaan ujah			Ujah received
Pendapatan asuransi lainnya			Other insurance income
Beban asuransi			Insurance expenses
Beban klaim			Claim expenses
Klaim reasuransi			Reinsurance claims
Klaim retrosesi			Retrocession claims
Kenaikan (penurunan) estimasi liabilitas klaim			Increase (decrease) in estimated claims liability
Kenaikan (penurunan) liabilitas manfaat polis masa depan			Increase (decrease) in liability for future policy benefit
Kenaikan (penurunan) provisi yang timbul dari tes kecukupan liabilitas			Increase (decrease) in provision for losses arising from liability adequacy test
Kenaikan (penurunan) liabilitas asuransi yang			Increase (decrease) in insurance liabilities

disesikan kepada reasuradur			ceded to reinsurers
Kenaikan (penurunan) liabilitas pemegang polis pada kontrak unit-linked			Increase (decrease) in liabilities to policyholder in unit-linked contracts
Beban komisi asuransi			Insurance commission expenses
Ujrah dibayar			Ujrah paid
Beban akuisisi dari kontrak asuransi			Acquisition costs of insurance contracts
Beban asuransi lainnya			Other insurance expenses
Pendapatan dari pembiayaan			Financing income
Pendapatan dari pembiayaan konsumen			Revenue from consumer financing
Pendapatan dari sewa pembiayaan			Revenue from finance lease
Pendapatan dari sewa operasi			Revenue from operating lease
Pendapatan dari anjak piutang			Revenue from factoring
Pendapatan sekuritas			Securities income
Pendapatan kegiatan penjamin emisi dan penjualan efek			Revenue from underwriting activities and selling fees
Pendapatan pembiayaan transaksi nasabah			Revenue from financing transactions
Pendapatan jasa biro administrasi efek			Revenue from securities administration service
Pendapatan kegiatan jasa manajer investasi			Revenue from investment management services
Pendapatan kegiatan jasa penasehat keuangan			Revenue from financial advisory services
Keuntungan (kerugian) dari transaksi perdagangan efek yang telah direalisasi	(37,812)	108,657	Realised gains (losses) on trading of marketable securities
Keuntungan (kerugian) perubahan nilai wajar efek	806,374	692,198	Gains (losses) on changes in fair value of marketable securities
Pendapatan operasional lainnya			Other operating income
Pendapatan investasi			Investments income
Pendapatan provisi dan komisi dari transaksi lainnya selain kredit	764,603	672,239	Provisions and commissions income from transactions other than loan
Pendapatan transaksi perdagangan			Revenue from trading transactions
Pendapatan dividen			Dividends income
Keuntungan			Realised gains

(kerugian) yang telah direalisasi atas instrumen derivatif			(losses) from derivative instruments
Penerimaan kembali aset yang telah dihapusbukukan			Revenue from recovery of written-off assets
Keuntungan (kerugian) selisih kurs mata uang asing	92,943	(257,112)	Gains (losses) on changes in foreign exchange rates
Keuntungan (kerugian) pelepasan aset tetap			Gains (losses) on disposal of property and equipment
Keuntungan (kerugian) pelepasan agunan yang diambil alih			Gains (losses) on disposal of foreclosed assets
Pendapatan operasional lainnya	210,350	207,279	Other operating income
Pemulihan penyisihan kerugian penurunan nilai			Recovery of impairment loss
Pemulihan penyisihan kerugian penurunan nilai aset keuangan	483	101	Recovery of impairment loss of financial assets
Pemulihan penyisihan kerugian penurunan nilai aset keuangan - sewa pembiayaan			Recovery of impairment loss of financial assets finance lease
Pemulihan penyisihan kerugian penurunan nilai aset keuangan - piutang pembiayaan konsumen			Recovery of impairment loss of financial assets consumer financing receivables
Pemulihan penyisihan kerugian penurunan nilai aset non-keuangan	0	2,835	Recovery of impairment loss of non-financial assets
Pemulihan penyisihan kerugian penurunan nilai aset non-keuangan - agunan yang diambil alih			Recovery of impairment loss of non-financial assets repossessed collaterals
Pemulihan penyisihan estimasi kerugian atas komitmen dan kontinjensi	15,663		Recovery of estimated loss of commitments and contingency
Pembentukan kerugian penurunan nilai			Allowances for impairment losses
Pembentukan penyisihan kerugian penurunan nilai aset produktif	(418,970)	(173,224)	Allowances for impairment losses on earnings assets
Pembentukan penyisihan kerugian penurunan nilai aset non-produktif	(17,363)	(137,553)	Allowances for impairment losses on non-earnings assets
Pembalikan (beban) estimasi kerugian komitmen dan kontinjensi	0	(8,385)	Reversal (expense) of estimated losses on commitments and contingencies
Beban operasional			Other operating

lainnya			expenses
Beban umum dan administrasi	(996,513)	(932,061)	General and administrative expenses
Beban penjualan			Selling expenses
Beban sewa, pemeliharaan, dan perbaikan			Rent, maintenance and improvement expenses
Beban provisi dan komisi			Other fees and commissions expenses
Beban operasional lainnya	(1,374,822)	(1,336,225)	Other operating expenses
Jumlah laba operasional	2,264,615	2,157,578	Total profit from operation
Pendapatan dan beban bukan operasional			Non-operating income and expense
Pendapatan bukan operasional	1,636	85,265	Non-operating income
Beban bukan operasional			Non-operating expenses
Bagian atas laba (rugi) entitas asosiasi yang dicatat dengan menggunakan metode ekuitas			Share of profit (loss) of associates accounted for using equity method
Bagian atas laba (rugi) entitas ventura bersama yang dicatat menggunakan metode ekuitas			Share of profit (loss) of joint ventures accounted for using equity method
Jumlah laba (rugi) sebelum pajak penghasilan	2,266,251	2,242,843	Total profit (loss) before tax
Pendapatan (beban) pajak	(493,567)	(399,157)	Tax benefit (expenses)
Jumlah laba (rugi) dari operasi yang dilanjutkan	1,772,684	1,843,686	Total profit (loss) from continuing operations
Laba (rugi) dari operasi yang dihentikan			Profit (loss) from discontinued operations
Jumlah laba (rugi)	1,772,684	1,843,686	Total profit (loss)
Pendapatan komprehensif lainnya, sebelum pajak			Other comprehensive income, before tax
Pendapatan komprehensif lainnya yang tidak akan direklasifikasi ke laba rugi, sebelum pajak			Other comprehensive income that will not be reclassified to profit or loss, before tax
Pendapatan komprehensif lainnya atas keuntungan (kerugian) hasil revaluasi aset tetap, sebelum pajak	0	0	Other comprehensive income for gains (losses) on revaluation of property and equipment, before tax
Pendapatan komprehensif lainnya atas pengukuran kembali kewajiban manfaat pasti, sebelum pajak	7,737	4,654	Other comprehensive income for remeasurement of defined benefit obligation, before tax
Penyesuaian lainnya atas pendapatan komprehensif lainnya			Other adjustments to other comprehensive income that will not be reclassified to profit or loss, before tax

yang tidak akan direklasifikasi ke laba rugi, sebelum pajak			
Jumlah pendapatan komprehensif lainnya yang tidak akan direklasifikasi ke laba rugi, sebelum pajak	7,737	4,654	Total other comprehensive income that will not be reclassified to profit or loss, before tax
Pendapatan komprehensif lainnya yang akan direklasifikasi ke laba rugi, sebelum pajak			Other comprehensive income that may be reclassified to profit or loss, before tax
Keuntungan (kerugian) selisih kurs penjabaran, sebelum pajak			Gains (losses) on exchange differences on translation, before tax
Penyesuaian reklasifikasi selisih kurs penjabaran, sebelum pajak			Reclassification adjustments on exchange differences on translation, before tax
Keuntungan (kerugian) yang belum direalisasi atas perubahan nilai wajar aset keuangan melalui penghasilan komprehensif lain, sebelum pajak	(1,111,939)	594,073	Unrealised gains (losses) on changes in fair value through other comprehensive income, before tax
Penyesuaian reklasifikasi atas aset keuangan nilai wajar melalui pendapatan komprehensif lainnya, sebelum pajak			Reclassification adjustments on fair value through other comprehensive income financial assets, before tax
Keuntungan (kerugian) lindung nilai arus kas, sebelum pajak			Gains (losses) on cash flow hedges, before tax
Penyesuaian reklasifikasi atas lindung nilai arus kas, sebelum pajak			Reclassification adjustments on cash flow hedges, before tax
Nilai tercatat dari aset (liabilitas) non-keuangan yang perolehan atau keterjadiannya merupakan suatu prakiraan transaksi yang kemungkinan besar terjadi yang dilindung nilai, sebelum pajak			Carrying amount of non-financial asset (liability) whose acquisition or incurrence was hedged on highly probable forecast transaction, adjusted from equity, before tax
Keuntungan (kerugian) lindung nilai investasi bersih kegiatan usaha luar negeri, sebelum pajak			Gains (losses) on hedges of net investments in foreign operations, before tax
Penyesuaian reklasifikasi atas lindung nilai investasi			Reclassification adjustments on hedges of net

bersih kegiatan usaha luar negeri, sebelum pajak			investments in foreign operations, before tax
Bagian pendapatan komprehensif lainnya dari entitas asosiasi yang dicatat dengan menggunakan metode ekuitas, sebelum pajak			Share of other comprehensive income of associates accounted for using equity method, before tax
Bagian pendapatan komprehensif lainnya dari entitas ventura bersama yang dicatat dengan menggunakan metode ekuitas, sebelum pajak			Share of other comprehensive income of joint ventures accounted for using equity method, before tax
Penyesuaian lainnya atas pendapatan komprehensif lainnya yang akan direklasifikasi ke laba rugi, sebelum pajak			Other adjustments to other comprehensive income that may be reclassified to profit or loss, before tax
Jumlah pendapatan komprehensif lainnya yang akan direklasifikasi ke laba rugi, sebelum pajak	(1,111,939)	594,073	Total other comprehensive income that may be reclassified to profit or loss, before tax
Jumlah pendapatan komprehensif lainnya, sebelum pajak	(1,104,202)	598,727	Total other comprehensive income, before tax
Pajak atas pendapatan komprehensif lainnya	238,721	(81,001)	Tax on other comprehensive income
Jumlah pendapatan komprehensif lainnya, setelah pajak	(865,481)	517,726	Total other comprehensive income, after tax
Jumlah laba rugi komprehensif	907,203	2,361,412	Total comprehensive income
Laba (rugi) yang dapat diatribusikan			Profit (loss) attributable to
Laba (rugi) yang dapat diatribusikan ke entitas induk	1,764,956	1,804,933	Profit (loss) attributable to parent entity
Laba (rugi) yang dapat diatribusikan ke kepentingan non-pengendali	7,728	38,753	Profit (loss) attributable to non-controlling interests
Laba rugi komprehensif yang dapat diatribusikan			Comprehensive income attributable to
Laba rugi komprehensif yang dapat diatribusikan ke entitas induk	899,080	2,322,124	Comprehensive income attributable to parent entity
Laba rugi komprehensif yang dapat diatribusikan ke kepentingan non-pengendali	8,123	39,288	Comprehensive income attributable to non-controlling interests
Laba (rugi) per saham			Earnings (loss) per share
Laba per saham dasar diatribusikan kepada pemilik entitas induk			Basic earnings per share attributable to equity owners of the parent entity

Laba (rugi) per saham dasar dari operasi yang dilanjutkan	70.2	71.8	Basic earnings (loss) per share from continuing operations
Laba (rugi) per saham dasar dari operasi yang dihentikan			Basic earnings (loss) per share from discontinued operations
Laba (rugi) per saham dilusian			Diluted earnings (loss) per share
Laba (rugi) per saham dilusian dari operasi yang dilanjutkan	70.2	71.8	Diluted earnings (loss) per share from continuing operations
Laba (rugi) per saham dilusian dari operasi yang dihentikan			Diluted earnings (loss) per share from discontinued operations

Laporan perubahan ekuitas

Statement of changes in equity

	Common stocks	Preferred stocks	Additional paid-in capital	Treasury stocks	Advances in capital stock	Stock options	Translation adjustment	Revaluation reserves	Reserve of exchange differences on translation	Reserve for changes in fair value of fair value through other comprehensive income financial assets	Reserve of gains (losses) from investments in equity instruments	Reserve of share-based payments	Reserve of cash flow hedges	Reserve of remeasurements of defined benefit plans	Other reserves	Difference Due to Changes of Equity in Subsidiary/Associates	Other equity interests	Difference in value of equity transactions with non-controlling interests	Other transactions with non-controlling interests	Other components of equity transactions	Appropriated retained earnings-general and legal reserves	Appropriated retained earnings-specific reserves	Unappropriated retained earnings	Equity attributable to parent entity	Proforma equity	Non-controlling interests	Equity	
	Saham biasa	Saham preferen	Tambahan modal disetor	Saham treasury	Uang muka setoran modal	Opasi saham	Perubahan laporan keuangan	Cadangan revaluasi	Cadangan selisih kurs penjabaran	Cadangan perubahan nilai wajar aset keuangan nilai wajar melalui pendapatan komprehensif lainnya	Cadangan keuntungan (kerugian) investasi pada instrumen ekuitas	Cadangan pembayaran berbasis saham	Cadangan lindung nilai arus kas	Cadangan pengukuran kembali program imbalan pasti	Cadangan lainnya	Selisih Transaksi Perubahan Ekuitas Entitas Anak/Asosiasi	Keuntungan ekuitas lainnya	Selisih transaksi ekuitas dengan pihak non-pengendali	Transaksi dengan pihak non-pengendali lainnya	Komponen transaksi ekuitas lainnya	Saldo laba yang telah ditentukan penggunaannya-cadangan umum dan wajib	Saldo laba yang telah ditentukan penggunaannya-cadangan khusus	Saldo laba yang belum ditentukan penggunaannya	Ekuitas yang dapat didistribusikan kepada entitas induk	Proforma ekuitas	Keuntungan non-pengendali	Ekuitas	
Laporan perubahan ekuitas [baris komponen]																												
Posisi ekuitas																												
Saldo awal periode sebelum penyajian kembali	1,612,787	0	7,135,019	(2,366)				4,695,405		436,832		84,332		(98,899)					(35,723)		371,525		43,740,945	57,939,857		217,326	58,157,183	
Penyesuaian																												
Penerapan awal standar akuntansi baru dan revisi																												
Perubahan kebijakan akuntansi secara sukarela																												
Koreksi kesalahan periode lalu																												
Penyesuaian lainnya																												
Posisi ekuitas, awal periode	1,612,787	0	7,135,019	(2,366)				4,695,405		436,832		84,332		(98,899)					(35,723)		371,525		43,740,945	57,939,857		217,326	58,157,183	
Laba (rugi)																							1,764,956	1,764,956		7,728	1,772,684	
Pendapatan komprehensif lainnya										(871,245)				5,369										(865,876)		395	(865,481)	
Penjabaran laporan keuangan																												
Pembentukan cadangan umum																												
Pembentukan cadangan khusus																												
Distribusi dividen kas																												
Distribusi dividen saham																												
Penerbitan saham biasa																												
Penerbitan saham preferen																												
Biaya emisi efek																												
Penerbitan instrumen yang dapat dikonversi																												
Kenaikan (penurunan) ekuitas melalui transaksi saham treasury				1,841																					1,841			1,841
Kenaikan (penurunan) ekuitas melalui transaksi pembayaran berbasis saham												(257)													(257)			(257)
Pelaksanaan instrumen yang dapat dikonversi																												
Pelaksanaan waran																												
Kenaikan (penurunan) ekuitas melalui transaksi dengan pemilik ekuitas																												
Setoran modal dari kepentingan non-pengendali																												
Perubahan kepentingan non-pengendali atas akuisisi entitas anak																												
Perubahan kepentingan non-pengendali atas pendirian entitas anak																												
Perubahan kepentingan non-pengendali atas pelepasan entitas anak																												
Perubahan kepentingan non-pengendali atas pelepasan operasi yang dihentikan																												
Perubahan kepentingan non-pengendali atas pelepasan sebagian kepemilikan pada entitas anak yang tidak mengakibatkan hilangnya pengendalian																												
Perubahan kepentingan non-pengendali atas transaksi lainnya dengan kepentingan non-pengendali																												
Eliminasi defisit dalam rangka kuasi reorganisasi																												
Pelaksanaan opsi saham																												
Dampak penerapan psak no. 70 atas aset pengampunan pajak																												
Saldo penyesuaian dampak penerapan retrospektif atas PSAK																												
Transaksi ekuitas lainnya																												
Posisi ekuitas, akhir periode	1,612,787		7,135,019	(525)				4,695,405		(434,413)		84,075		(93,530)					(35,723)		371,525		45,505,901	58,840,521		225,449	59,065,970	

Laporan perubahan ekuitas

Statement of changes in equity

	Common stocks	Preferred stocks	Additional paid-in capital	Treasury stocks	Advances in capital stock	Stock options	Translation adjustment	Revaluation reserves	Reserve of exchange differences on translation	Reserve for changes in fair value of fair value through other comprehensive income financial assets	Reserve of gains (losses) from investments in equity instruments	Reserve of share-based payments	Reserve of cash flow hedges	Reserve of remeasurements of defined benefit plans	Other reserves	Difference Due to Changes of Equity in Subsidiary/Associates	Other equity interests	Difference in value of equity transactions with non-controlling interests	Other transactions with non-controlling interests	Other components of equity transactions	Appropriated retained earnings-general and legal reserves	Appropriated retained earnings-specific reserves	Unappropriated retained earnings	Equity attributable to parent entity	Proforma equity	Non-controlling interests	Equity	
	Saham biasa	Saham preferen	Tambahan modal disetor	Saham treasury	Uang muka setoran modal	Opasi saham	Penjabaran laporan keuangan	Cadangan revaluasi	Cadangan selisih kurs penjabaran	Cadangan perubahan nilai wajar aset keuangan nilai wajar melalui pendapatan komprehensif lainnya	Cadangan keuntungan (kerugian) investasi pada instrumen ekuitas	Cadangan pembayaran berbasis saham	Cadangan lindung nilai arus kas	Cadangan pengakuan kembali program imbalan pasti	Cadangan lainnya	Selisih Transaksi Perubahan Ekuitas Entitas Anak/Asosiasi	Keuntungan ekuitas lainnya	Selisih transaksi ekuitas dengan pihak non-pengendali	Transaksi dengan pihak non-pengendali lainnya	Komponen transaksi ekuitas lainnya	Saldo laba yang telah ditentukan penggunaannya-cadangan umum dan wajib	Saldo laba yang telah ditentukan penggunaannya-cadangan khusus	Saldo laba yang belum ditentukan penggunaannya	Ekuitas yang dapat diatribusikan kepada entitas induk	Proforma ekuitas	Keuntungan non-pengendali	Ekuitas	
Laporan perubahan ekuitas [baris komponen]																												
Posisi ekuitas																												
Saldo awal periode sebelum penyajian kembali	1,612,787		7,135,003	(5,649)				4,176,647		(963,166)		90,994		(142,791)					(35,723)		371,525		40,759,560	52,999,187	197,140	53,196,327		
Penyesuaian																												
Penerapan awal standar akuntansi baru dan revisi																												
Perubahan kebijakan akuntansi secara sukarela																												
Koreksi kesalahan periode lalu																												
Penyesuaian lainnya																												
Posisi ekuitas, awal periode	1,612,787		7,135,003	(5,649)				4,176,647		(963,166)		90,994		(142,791)					(35,723)		371,525		40,759,560	52,999,187	197,140	53,196,327		
Laba (rugi)																							1,804,933	1,804,933	38,753	1,843,686		
Pendapatan komprehensif lainnya										516,779				412										517,191	535	517,726		
Penjabaran laporan keuangan																												
Pembentukan cadangan umum																												
Pembentukan cadangan khusus																												
Distribusi dividen kas																							(3,915,399)	(3,915,399)	(38,823)	(3,954,222)		
Distribusi dividen saham																												
Penerbitan saham biasa																												
Penerbitan saham preferen																												
Biaya emisi efek																												
Penerbitan instrumen yang dapat dikonversi																												
Kenaikan (penurunan) ekuitas melalui transaksi saham treasury			16	3,283																				3,299		3,299		
Kenaikan (penurunan) ekuitas melalui transaksi pembayaran berbasis saham												(6,662)												(6,662)		(6,662)		
Pelaksanaan instrumen yang dapat dikonversi																												
Pelaksanaan waran																												
Kenaikan (penurunan) ekuitas melalui transaksi dengan pemilik ekuitas																												
Setoran modal dari kepentingan non-pengendali																												
Perubahan kepentingan non-pengendali atas akuisisi entitas anak																												
Perubahan kepentingan non-pengendali atas pendirian entitas anak																												
Perubahan kepentingan non-pengendali atas pelepasan entitas anak																												
Perubahan kepentingan non-pengendali atas pelepasan operasi yang dihentikan																												
Perubahan kepentingan non-pengendali atas pelepasan sebagian kepemilikan pada entitas anak yang tidak mengakibatkan hilangnya pengendalian																												
Perubahan kepentingan non-pengendali atas transaksi lainnya dengan kepentingan non-pengendali																												
Eliminasi defisit dalam rangka kuasi reorganisasi																												
Pelaksanaan opsi saham																												
Dampak penerapan psak no. 70 atas aset pengampunan pajak																												
Saldo penyesuaian dampak penerapan retrospektif atas PSAK																												
Transaksi ekuitas lainnya																							20,247	20,247		20,247		
Posisi ekuitas, akhir periode	1,612,787		7,135,019	(2,366)				4,695,405		436,832		84,332		(98,899)					(35,723)		371,525		43,740,945	57,939,857	217,326	58,157,183		

[4510000] Statement of cash flows, direct method - Financial and Sharia Industry

Laporan arus kas

Statement of cash flows

	<u>31 March 2026</u>	<u>31 March 2025</u>	
Laporan arus kas			Statement of cash flows
Arus kas dari aktivitas operasi			Cash flows from operating activities
Arus kas sebelum perubahan dalam aset dan liabilitas operasi			Cash flows before changes in operating assets and liabilities
Penerimaan bunga, hasil investasi, provisi, dan komisi	6,799,758	6,723,544	Interest, investment income, fees and commissions received
Pembayaran bunga dan bonus, provisi dan komisi	(2,330,073)	(2,834,183)	Payments Of Interest And Bonus Fees And Commissions
Bunga bank dan deposito berjangka			Interest from banks and time deposits
Penerimaan pendapatan pengelolaan dana sebagai mudharib			Revenue receipts from fund management as mudharib
Pembayaran bagi hasil dana syirkah temporer			Payments of temporary syirkah funds
Penerimaan premi asuransi			Receipts from insurance premiums
Penerimaan klaim reasuransi			Receipts from reinsurance claims
Penerimaan (pembayaran) komisi			Receipts (payments) of commission
Penerimaan klaim retrosesi			Receipts from retrocession claims
Penerimaan dari ujah			Receipts of ujah
Penerimaan dari (pembayaran kepada) lembaga kliring dan penjaminan			Receipts from (payments to) clearing and guarantee institution
Penerimaan dari (pembayaran kepada) nasabah			Receipts from (payments to) customers
Pencairan (penempatan) deposito pada lembaga kliring dan penjaminan			Withdrawal (placement) of deposits to clearing and guarantee institution
Pendapatan dari transaksi operasional lainnya	210,350	207,279	Income from other operating transactions
Penerimaan kembali aset yang telah dihapusbukukan			Recoveries of written off assets
Pembayaran biaya akuisisi ditangguhkan			Payments for deferred acquisition costs
Pembayaran atas beban keuangan dan beban administrasi			Payments of finance costs and bank administration charges

bank			
Pembayaran gaji dan tunjangan			Payments for salaries and allowances
Pembayaran pajak penghasilan badan			Payments for corporate income tax
Pembayaran beban umum dan administrasi			Payments for general and administrative expense
Labanya (rugi) selisih kurs			Foreign currency gains (losses)
Penerimaan pengembalian (pembayaran) pajak penghasilan	(166,056)	(424,349)	Refunds (payments) of income tax
Pembayaran beban operasional lainnya	(2,308,553)	(581,149)	Payments for other operating expenses
Penerimaan pendapatan non-operasional	(2,510)	46,520	Receipts from non-operating income
Pengembalian (penempatan) uang jaminan			Repayment (placement) of refundable deposits
Penerimaan (pengeluaran) kas lainnya dari aktivitas operasi	1,231,840	(214,939)	Other cash inflows (outflows) from operating activities
Penurunan (kenaikan) aset operasi			Decrease (increase) in operating assets
Penurunan (kenaikan) penempatan pada bank lain dan Bank Indonesia			Decrease (increase) in placements with other banks and Bank Indonesia
Penurunan (kenaikan) efek yang diperdagangkan	(3,895,491)	629,486	Decrease (increase) in marketable securities
Penurunan (kenaikan) efek yang dibeli dengan janji dijual kembali	(317,264)	(1,826,565)	Decrease (increase) in securities purchased under resale agreements
Penurunan (kenaikan) investasi pemegang polis pada kontrak unit-linked			Decrease (increase) in investment of policyholder in unit-linked contracts
Penurunan (kenaikan) wesel ekspor dan tagihan lainnya			Decrease (increase) in bills and other receivables
Penurunan (kenaikan) tagihan akseptasi	(80,530)	40,061	Decrease (increase) in acceptance receivables
Penurunan (kenaikan) pinjaman yang diberikan	2,739,266	(827,810)	Decrease (increase) in loans
Penurunan (kenaikan) piutang pembiayaan konsumen	(701,004)	(1,597,039)	Decrease (increase) in consumer financing receivables
Penurunan (kenaikan) investasi sewa			Decrease (increase) in lease investments
Penurunan (kenaikan) tagihan anjak piutang			Decrease (increase) in factoring
Penurunan (kenaikan) piutang			Decrease (increase) in sharia financing

dan pembiayaan syariah			and receivables
Penurunan (kenaikan) piutang murabahah			Decrease (increase) in murabahah receivables
Penurunan (kenaikan) piutang istishna			Decrease (increase) in istishna receivables
Penurunan (kenaikan) piutang ijarah			Decrease (increase) in ijarah receivables
Penurunan (kenaikan) pinjaman qardh			Decrease (increase) in qardh funds
Penurunan (kenaikan) pembiayaan mudharabah			Decrease (increase) in mudharabah financing
Penurunan (kenaikan) pembiayaan musyarakah			Decrease (increase) in musyarakah financing
Penurunan (kenaikan) aset ijarah			Decrease (increase) in ijarah assets
Penurunan (kenaikan) piutang lainnya			Decrease (increase) in other receivables
Penurunan (kenaikan) agunan yang diambil alih			Decrease (increase) in foreclosed assets
Penurunan (kenaikan) tagihan derivatif			Decrease (increase) in derivative receivables
Penurunan (kenaikan) aset reasuransi			Decrease (increase) in reinsurance assets
Penurunan (kenaikan) aset lainnya			Decrease (increase) in other assets
Kenaikan (penurunan) liabilitas operasi			Increase (decrease) in operating liabilities
Kenaikan (penurunan) liabilitas segera			Increase (decrease) in obligations due immediately
Kenaikan (penurunan) giro dan tabungan simpanan nasabah	2,791,820	(688,318)	Increase (decrease) in current accounts and customers savings
Kenaikan (penurunan) deposito berjangka nasabah	(13,240,125)	(5,726,666)	Increase (decrease) in customers time deposits
Kenaikan (penurunan) giro wadiah simpanan nasabah			Increase (decrease) in customers wadiah demand deposits
Kenaikan (penurunan) tabungan wadiah simpanan nasabah			Increase (decrease) in customers wadiah saving deposits
Kenaikan (penurunan) deposito wakalah simpanan nasabah			Increase (decrease) in customers wakalah deposits
Kenaikan (penurunan) simpanan dari bank lain	(1,630,699)	630,392	Increase (decrease) in other banks saving deposits

Kenaikan (penurunan) giro mudharabah			Increase (decrease) in mudharabah current account
Kenaikan (penurunan) tabungan mudharabah			Increase (decrease) in mudharabah savings deposits
Kenaikan (penurunan) efek yang dijual dengan janji dibeli kembali	105,789	8,980,187	Increase (decrease) in securities sold under repurchase agreement
Kenaikan (penurunan) liabilitas akseptasi	80,530	(40,061)	Increase (decrease) in acceptance payables
Kenaikan (penurunan) liabilitas pemegang polis pada kontrak unit-linked			Increase (decrease) in liabilities to policyholder on unit-linked contracts
Kenaikan (penurunan) liabilitas derivatif			Increase (decrease) in derivative payables
Kenaikan (penurunan) dana syirkah temporer			Increase (decrease) in temporary syirkah funds
Kenaikan (penurunan) liabilitas lainnya	395,138	313,235	Increase (decrease) in other liabilities
Jumlah arus kas bersih yang diperoleh dari (digunakan untuk) aktivitas operasi	(10,317,814)	2,809,625	Total net cash flows received from (used in) operating activities
Arus kas dari aktivitas investasi			Cash flows from investing activities
Penerimaan dari penyertaan saham dalam klasifikasi biaya perolehan diamortisasi dan nilai wajar melalui pendapatan komprehensif lainnya			Proceeds from equity investments classified as amortized cost and fair value through other comprehensive income
Pencairan (penempatan) obligasi dan (atau) sukuk	(184,566)	4,809,042	Withdrawal (placement) of bonds and (or) sukuk
Penerimaan dividen dari aktivitas investasi			Dividends received from investing activities
Penerimaan dari penjualan (perolehan) properti investasi			Proceeds from disposal (acquisition) of investment properties
Penerimaan dari penjualan (perolehan) aset tetap	(107,520)	(80,747)	Proceeds from disposal (acquisition) of property and equipment
Penerimaan dari penjualan (perolehan) aset takberwujud selain goodwill	(73,770)	(96,811)	Proceeds from disposal (acquisition) of intangible assets other than goodwill
Pencairan (penempatan) aset keuangan nilai wajar melalui pendapatan komprehensif lainnya			Withdrawal (placement) of financial assets fair value through other comprehensive income
Penempatan aset keuangan biaya perolehan diamortisasi			Placement of financial assets amortized cost investments
Pencairan aset keuangan biaya perolehan diamortisasi			Withdrawal of financial assets amortized cost investments
Penerimaan dari			Receipts from (payments

(pembayaran kepada) pinjaman polis			for) policy loans
Pembayaran untuk perolehan entitas anak			Payments for acquisition of subsidiaries
Penerimaan dari pelepasan entitas anak			Proceeds from sales of subsidiaries
Pembayaran untuk perolehan tambahan kepemilikan pada entitas anak			Payments for acquisition of additional interests in subsidiaries
Pencairan (penempatan) efek-efek yang diperdagangkan			Withdrawal (placement) of marketable securities
Penerimaan dari pelepasan kepentingan di entitas anak tanpa hilangnya pengendalian dari kegiatan investasi			Proceeds from sales of interests in subsidiaries without loss of control from investing activities
Pembayaran untuk perolehan kepemilikan pada entitas asosiasi			Payments for acquisition of interests in associates
Penerimaan dari pelepasan kepemilikan pada entitas asosiasi			Proceeds from sales of interests in associates
Penerimaan (pengeluaran) kas lainnya dari aktivitas investasi			Other cash inflows (outflows) from investing activities
Jumlah arus kas bersih yang diperoleh dari (digunakan untuk) aktivitas investasi	(365,856)	4,631,484	Total net cash flows received from (used in) investing activities
Arus kas dari aktivitas pendanaan			Cash flows from financing activities
Kenaikan (penurunan) efek yang diterbitkan	900,000	1,600,000	Increase (decrease) in securities issued
Penerbitan sukuk mudharabah			Issuance of mudharabah sukuk
Penempatan sertifikat investasi mudharabah			Placement of certificate of mudharabah investments
Biaya emisi sukuk mudharabah			Issuance cost of mudharabah sukuk
Penerimaan pinjaman yang diterima	2,800,000	2,464,250	Proceeds from borrowings
Pembayaran pinjaman yang diterima	(2,009,998)	(2,764,561)	Payments for borrowings
Penerimaan pinjaman subordinasi			Proceeds from subordinated loans
Pembayaran pinjaman subordinasi	(0)	(0)	Payments of subordinated loans
Pembayaran bunga pinjaman			Payments of interests from borrowings
Penerimaan dari penerbitan obligasi			Proceeds from bonds issuance
Pembayaran utang obligasi	(1,566,797)	(433,762)	Payments of bonds payable
Pembayaran biaya emisi penerbitan obligasi			Payments of bonds issuance costs
Obligasi subordinasi yang diterbitkan			Subordinated bonds issued
Pembayaran obligasi			Payments of

subordinasi			subordinated bonds
Biaya emisi obligasi subordinasi yang diterbitkan			Subordinated bonds issuance costs
Penerimaan dari surat utang jangka menengah			Proceeds from medium term notes
Pembayaran dari surat utang jangka menengah			Payments of medium term notes
Penerimaan dari penerbitan saham baru			Proceeds from issuance of new stocks
Pembayaran biaya emisi saham			Payments of stock issuance costs
Penerimaan setoran modal			Proceeds from capital contributions
Penerimaan dari penambahan kepemilikan dari non-pengendali			Proceed from increase of non-controlling interest
Penjualan (pembelian) dari saham treasury	1,841	1,504	Sales (purchase) of treasury stocks
Penerimaan dari program opsi saham karyawan			Proceeds from employee stock options program
Penyelesaian (penempatan) transaksi derivatif			Settlement (placement) of derivative transactions
Pembayaran dividen dari aktivitas pendanaan			Dividends paid from financing activities
Penerimaan (pengeluaran) kas lainnya dari aktivitas pendanaan	(46,527)	(50,026)	Other cash inflows (outflows) from financing activities
Jumlah arus kas bersih yang diperoleh dari (digunakan untuk) aktivitas pendanaan	78,519	817,405	Total net cash flows received from (used in) financing activities
Jumlah kenaikan (penurunan) bersih kas dan setara kas	(10,605,151)	8,258,514	Total net increase (decrease) in cash and cash equivalents
Kas dan setara kas arus kas, awal periode	29,750,458	24,337,359	Cash and cash equivalents cash flows, beginning of the period
Efek perubahan nilai kurs pada kas dan setara kas	(382,089)	274,584	Effect of exchange rate changes on cash and cash equivalents
Kas dan setara kas dari entitas anak yang didekonsolidasikan			Cash and cash equivalent of deconsolidated subsidiaries
Kenaikan (penurunan) kas dan setara kas lainnya			Other increase (decrease) in cash and cash equivalents
Kas dan setara kas arus kas, akhir periode	18,763,218	32,870,457	Cash and cash equivalents cash flows, end of the period

[4610000] Explanation for Significant Accounting Policy - Financial and Sharia Industry

Kebijakan akuntansi signifikan

Significant accounting policies

31 March 2026

Kebijakan akuntansi signifikan		Significant accounting policies
<p>Dasar penyusunan laporan keuangan konsolidasian</p>	<p>Laporan keuangan konsolidasian disusun dan disajikan sesuai dengan Standar Akuntansi Keuangan di Indonesia yang dikeluarkan oleh Ikatan Akuntan Indonesia. Laporan keuangan konsolidasian juga disusun sesuai dengan Keputusan Ketua Bapepam-LK No. KEP-347/BL/2012 tanggal 25 Juni 2012 yang merupakan perubahan terakhir atas Keputusan Ketua Bapepam-LK No. KEP 554/BL/2010 tanggal 30 Desember 2010 dan Keputusan Ketua Bapepam-LK No. KEP-06/PM/2000 tanggal 13 Maret 2000 yaitu Peraturan No. VIII.G.7 tentang dan Pengungkapan Laporan Keuangan Emiten atau Perusahaan Publik. Laporan keuangan konsolidasian disusun berdasarkan harga perolehan kecuali untuk aset keuangan yang diukur pada nilai wajar melalui penghasilan komprehensif lain, aset dan liabilitas keuangan yang diukur pada nilai wajar melalui laba rugi, instrumen derivatif yang diukur berdasarkan nilai wajar, dan aset tetap berupa tanah dan bangunan yang diukur berdasarkan nilai wajar sesuai model revaluasi. Nilai tercatat dari aset dan liabilitas yang merupakan item yang dilindungi nilai dalam lindung nilai atas nilai wajar, yang seharusnya disajikan sebesar harga perolehan, disesuaikan dengan perubahan nilai wajar yang dapat diatribusikan dengan risiko yang dilindungi. Laporan keuangan konsolidasian disusun berdasarkan akuntansi berbasis akrual, kecuali laporan arus kas konsolidasian. Laporan arus kas konsolidasian disusun menggunakan metode langsung dan arus kas dikelompokkan atas dasar kegiatan operasi, investasi, dan pendanaan. Untuk tujuan laporan arus kas konsolidasian, kas dan setara kas mencakup kas, giro pada BI, giro pada bank lain, dan investasi jangka pendek lancar lainnya dengan jangka waktu 3 (tiga) bulan atau kurang sejak tanggal perolehan, sepanjang tidak digunakan sebagai jaminan serta tidak dibatasi penggunaannya. Seluruh angka dalam laporan keuangan konsolidasian ini, kecuali dinyatakan secara khusus, dibulatkan dan disajikan dalam jutaan Rupiah yang terdekat.</p>	<p>Basis of preparation of consolidated financial statements</p>
<p>Prinsip-prinsip konsolidasi</p>	<p>Laporan keuangan konsolidasian meliputi laporan keuangan Bank CIMB Niaga dan Entitas Anak (termasuk: Entitas terstruktur). Bank mengendalikan suatu entitas ketika Bank terekspos terhadap, atau memiliki hak atas, pengembalian variabel dari keterlibatannya terhadap entitas dan memiliki kemampuan untuk mempengaruhi pengembalian tersebut melalui kekuasaannya atas entitas tersebut. Dampak signifikan dari seluruh transaksi dan saldo antara perusahaan-perusahaan yang dikonsolidasikan telah dieliminasi dalam penyajian laporan keuangan konsolidasian. Kebijakan akuntansi material yang dipakai dalam penyajian laporan keuangan konsolidasian telah diterapkan secara konsisten oleh Bank CIMB Niaga dan Entitas Anak, kecuali dinyatakan secara khusus. Kepentingan non-pengendali atas hasil usaha dan ekuitas Entitas Anak disajikan terpisah pada masing-masing laporan laba rugi dan penghasilan komprehensif lain konsolidasian serta laporan posisi keuangan konsolidasian, kecuali kepentingan nonpengendali yang berasal dari konsolidasi atas reksadana disajikan sebagai bagian dari liabilitas dalam laporan posisi keuangan konsolidasian. Bila pengendalian atas suatu entitas diperoleh dalam periode berjalan, hasil usaha entitas tersebut dicatat sebagai laba rugi sejak tanggal pengendalian dimulai. Bila pengendalian berakhir dalam periode berjalan, hasil usaha entitas tersebut dimasukkan ke dalam laporan keuangan konsolidasian untuk periode dimana pengendalian masih berlangsung.</p>	<p>Principles of consolidation</p>
<p>Kas dan setara kas</p>	<p>Kas meliputi kas kecil, kas besar, kas di dalam Anjungan Tunai Mandiri ()/Cash Deposit Machine (),</p>	<p>Cash and cash equivalents</p>

Aset tetap	<p style="text-align: right;">dan bank notes.</p> <p>Tanah dan bangunan disajikan sebesar nilai wajar, dikurangi akumulasi penyusutan untuk bangunan dan akumulasi rugi penurunan nilai (jika ada). Penilaian terhadap tanah dan bangunan dilakukan oleh penilai independen eksternal. Penilaian atas aset tersebut dilakukan secara berkala setiap 3 tahun untuk memastikan bahwa nilai wajar aset yang direvaluasi tidak berbeda secara material dengan nilai tercatatnya. Akumulasi penyusutan pada tanggal revaluasi dieliminasi terhadap nilai tercatat bruto aset dan nilai netonya disajikan kembali sebesar nilai revaluasian aset tetap. Selisih penilaian kembali aset tetap dikreditkan ke akun penilaian kembali aset tetap yang disajikan pada bagian ekuitas. Aset tetap, selain tanah dan bangunan, diakui sebesar harga perolehan setelah dikurangi akumulasi penyusutan. Harga perolehan mencakup semua pengeluaran yang terkait secara langsung dengan perolehan aset tetap. Tanah tidak disusutkan. Setiap perluasan hak atas tanah dianggap sebagai sesuatu yang dapat diatribusikan secara langsung, dianggap sebagai bagian dari aset dan dikapitalisasi ke tanah.</p>	Fixed assets
Penurunan nilai aset nonkeuangan	<p>Apabila nilai tercatat aset lebih besar dari nilai yang dapat diperoleh kembali, nilai tercatat aset diturunkan menjadi sebesar nilai yang dapat diperoleh kembali, dengan menggunakan nilai tertinggi antara harga jual neto dan nilai pakai.</p>	Impairment of non-financial assets
Beban tangguhan		Deferred charges
Pengkakuan pendapatan dan beban	<p>Pendapatan bunga atas aset keuangan bank yang diukur dengan nilai wajar melalui penghasilan komprehensif lain atau biaya perolehan diamortisasi dan beban bunga atas perolehan seluruh liabilitas keuangan yang diukur dengan biaya perolehan diamortisasi, diakui pada laba rugi berdasarkan suku bunga efektif. Suku bunga efektif adalah suku bunga yang secara tepat mendiskontokan estimasi pembayaran atau penerimaan kas di masa datang selama perkiraan umur dari instrumen keuangan, atau bilamana tepat, digunakan periode yang lebih singkat untuk memperoleh nilai tercatat bersih dari aset keuangan atau liabilitas keuangan. Pada saat menghitung suku bunga efektif, Bank dan Entitas Anak mengestimasi arus kas dengan mempertimbangkan seluruh persyaratan kontraktual dalam instrumen keuangan tersebut seperti pelunasan dipercepat, opsi beli (call option), dan opsi serupa lainnya, namun tidak mempertimbangkan kerugian kredit di masa datang. Perhitungan ini mencakup seluruh komisi, provisi, dan bentuk lain yang dibayarkan atau diterima oleh para pihak dalam kontrak yang merupakan bagian tak terpisahkan dari suku bunga efektif, biaya transaksi, dan seluruh premi atau diskon lainnya. Pendapatan bunga atas aset keuangan yang diukur dengan nilai wajar melalui penghasilan komprehensif lain atau biaya amortisasi yang mengalami penurunan nilai setelah pengakuan awal (tahap 3) diakui berdasarkan suku bunga efektif kredit yang disesuaikan. Tingkat bunga ini dihitung dengan cara yang sama dalam perhitungan suku bunga efektif kecuali bahwa cadangan kerugian kredit ekspektasian sudah termasuk dalam arus kas ekspektasian. Oleh karenanya, pendapatan bunga diakui atas aset keuangan dalam klasifikasi biaya perolehan diamortisasi termasuk kerugian kredit ekspektasian. Dalam kondisi risiko kredit atas aset keuangan tahapan 3 mengalami perbaikan sehingga aset keuangan tidak lagi dipertimbangkan mengalami penurunan nilai, pengakuan pendapatan bunga dihitung berdasarkan nilai tercatat bruto aset keuangan. Pendapatan syariah terdiri dari keuntungan murabahah, pendapatan ijarah muntahiyah bittamlik, bagi hasil pembiayaan mudharabah dan musyarakah, serta pendapatan qardh. Keuntungan murabahah dan pendapatan ijarah muntahiyah bittamlik diakui selama periode akad berdasarkan konsep akrual. Pendapatan bagi hasil pembiayaan mudharabah dan musyarakah diakui pada saat diterima atau dalam periode terjadinya hak bagi hasil sesuai porsi bagi hasil (nisbah) yang disepakati. Pendapatan dari qardh diakui pada saat diterima. Hak pihak ketiga atas bagi hasil milik nasabah didasarkan pada prinsip mudharabah. Pendapatan yang dibagikan adalah pendapatan yang telah diterima. Pembagian laba dilakukan berdasarkan prinsip bagi hasil yaitu dihitung dari pendapatan yang diterima berupa laba bruto (gross profit margin). Provisi dan komisi yang berkaitan langsung dengan</p>	Revenue and expense recognition

kegiatan pemberian kredit diakui sebagai bagian/(pengurang) dari biaya perolehan kredit dan akan diakui sebagai pendapatan bunga dengan cara diamortisasi berdasarkan metode suku bunga efektif. Pendapatan provisi dan komisi yang tidak berkaitan dengan kegiatan pemberian kredit atas suatu jangka waktu diakui sebagai pendapatan pada saat terjadinya transaksi. Beban tenaga kerja meliputi beban berupa gaji karyawan, bonus, lembur, tunjangan, dan pelatihan. Beban umum dan administrasi merupakan beban yang timbul sehubungan dengan aktivitas kantor dan operasional Bank CIMB Niaga dan Entitas Anak. Seluruh pendapatan dan beban yang terjadi dibebankan sebagai laba/rugi pada saat terjadinya.

<p>Penjabaran mata uang asing</p>	<p>Laporan keuangan konsolidasian Bank CIMB Niaga dan Entitas Anak disajikan dalam Rupiah yang merupakan mata uang fungsional Bank CIMB Niaga dan Entitas Anak. Laporan keuangan konsolidasian disajikan dalam mata uang Rupiah, yang merupakan mata uang pelaporan Bank CIMB Niaga dan Entitas Anak. Transaksi dalam mata uang asing dijabarkan ke dalam mata uang Rupiah dengan menggunakan kurs yang berlaku pada tanggal transaksi. Aset dan liabilitas moneter dalam mata uang asing dijabarkan ke dalam Rupiah menggunakan kurs penutupan pada tanggal pelaporan dengan menggunakan kurs spot Bank Indonesia di sistem Reuters pada pukul 16.00 WIB untuk tanggal 31 Maret 2026 dan 31 Desember 2025. Aset dan liabilitas non-moneter dalam mata uang asing yang diukur berdasarkan biaya historis dijabarkan ke dalam Rupiah dengan kurs pada tanggal pengakuan awal. Aset dan liabilitas non-moneter yang diukur berdasarkan nilai wajar dijabarkan ke dalam Rupiah dengan kurs pada tanggal nilai wajar ditentukan. Transaksi dalam mata uang asing dijabarkan ke dalam mata uang Rupiah dengan menggunakan kurs yang berlaku pada tanggal transaksi. Keuntungan atau kerugian selisih kurs yang timbul dari transaksi dalam mata uang asing dan dari penjabaran aset dan liabilitas moneter dalam mata uang asing, diakui sebagai laba rugi, kecuali apabila ditangguhkan pada pendapatan komprehensif lainnya sebagai lindung nilai arus kas yang memenuhi syarat. Selisih penjabaran mata uang asing atas efek utang dan aset moneter keuangan lainnya yang diukur berdasarkan nilai wajar dicatat sebagai bagian dari keuntungan dan kerugian selisih kurs.</p>	<p>Foreign currency translation</p>
<p>Transaksi dengan pihak berelasi</p>	<p>Bank CIMB Niaga dan Entitas Anak melakukan transaksi dengan pihak berelasi. Sesuai dengan PSAK 224 (revisi 2015) tentang Pihak-pihak yang Berelasi yang dimaksud dengan pihak yang berelasi adalah orang atau entitas yang berelasi dengan entitas pelapor sebagai berikut: a. Orang atau anggota keluarga terdekatnya berelasi dengan entitas pelapor jika orang tersebut: i. memiliki pengendalian atau pengendalian bersama terhadap entitas pelapor; ii. memiliki pengaruh signifikan terhadap entitas pelapor; atau iii. personal manajemen kunci entitas pelapor atau entitas induk pelapor. b. Suatu entitas berelasi dengan entitas pelapor jika memenuhi hal-hal sebagai berikut: i. entitas dan entitas pelapor adalah anggota dari kelompok usaha yang sama (artinya entitas induk, entitas anak, dan entitas anak berikutnya terkait dengan entitas lain); ii. suatu entitas adalah entitas asosiasi atau ventura bersama bagi entitas lain (atau entitas asosiasi atau ventura bersama yang merupakan anggota suatu kelompok usaha, di mana entitas lain tersebut adalah anggotanya); iii. kedua entitas tersebut adalah ventura bersama dari pihak ketiga yang sama; iv. suatu entitas adalah ventura bersama dari entitas ketiga dan entitas yang lain adalah entitas asosiasi dari entitas ketiga; v. entitas tersebut adalah suatu program imbalan pasca kerja untuk imbalan kerja dari suatu entitas pelapor atau entitas yang terkait dengan entitas pelapor; vi. entitas yang dikendalikan atau dikendalikan bersama oleh orang yang diidentifikasi dalam butir (a); vii. orang yang diidentifikasi, dalam butir (a) (i) memiliki pengaruh signifikan terhadap entitas atau anggota manajemen kunci entitas (atau entitas induk dari entitas); atau viii. entitas, atau bagian dari grup dimana entitas merupakan anggotanya, menyediakan personal manajemen kunci kepada entitas pelapor atau kepada pemegang saham dari entitas pelaporan.</p>	<p>Transactions with related parties</p>
<p>Pajak penghasilan</p>	<p>Beban pajak kini dihitung berdasarkan peraturan perpajakan yang berlaku atau yang secara substantif</p>	<p>Income taxes</p>

berlaku pada akhir periode pelaporan, di negara dimana perusahaan dan entitas anak beroperasi dan menghasilkan pendapatan kena pajak. Manajemen secara periodik mengevaluasi posisi yang dilaporkan di Surat Pemberitahuan Tahunan () sehubungan dengan situasi di mana aturan pajak yang berlaku membutuhkan interpretasi. Jika perlu, manajemen menentukan provisi berdasarkan jumlah yang diharapkan akan dibayar kepada otoritas pajak. Pajak penghasilan tangguhan diakui sepenuhnya, dengan menggunakan metode liabilitas untuk semua perbedaan temporer yang berasal dari selisih antara dasar pengenaan pajak aset dan liabilitas dengan nilai tercatatnya pada laporan keuangan konsolidasian. Pajak penghasilan tangguhan diukur dengan menggunakan tarif pajak (dan hukum) yang sudah diberlakukan atau secara substantif berlaku pada akhir periode pelaporan dan diekspektasikan digunakan ketika aset pajak tangguhan yang berhubungan direalisasi atau liabilitas pajak tangguhan diselesaikan. Aset pajak tangguhan diakui hanya jika kemungkinan jumlah penghasilan kena pajak dimasa depan akan memadai untuk dikompensasi dengan perbedaan temporer yang masih dapat dimanfaatkan. Aset dan liabilitas pajak penghasilan tangguhan dapat saling hapus apabila terdapat hak yang berkekuatan hukum untuk melakukan saling hapus antara aset pajak kini dengan liabilitas pajak kini dan apabila aset dan liabilitas pajak penghasilan tangguhan dikenakan oleh otoritas perpajakan yang sama. Aset pajak kini dan liabilitas pajak kini akan saling hapus ketika entitas memiliki hak yang berkekuatan hukum untuk melakukan saling hapus dan adanya niat untuk melakukan penyelesaian saldo-saldo tersebut secara neto atau untuk merealisasikan dan menyelesaikan liabilitas secara bersamaan. Koreksi atas liabilitas pajak diakui pada saat surat ketetapan pajak diterima, atau apabila diajukan keberatan dan/atau banding, maka koreksi diakui pada saat keputusan atas keberatan dan/atau banding tersebut diterima. Manajemen juga dapat membentuk pencadangan terhadap liabilitas pajak di masa depan sebesar jumlah yang diestimasikan akan dibayarkan ke kantor pajak jika berdasarkan evaluasi pada tanggal laporan posisi keuangan konsolidasian terdapat risiko pajak yang probable. Asumsi dan estimasi yang digunakan dalam perhitungan pembentukan cadangan tersebut memiliki unsur ketidakpastian.

Pinjaman	Pinjaman yang diterima termasuk pinjaman yang diterima Entitas Anak dari berbagai bank dan institusi keuangan. Pinjaman subordinasi merupakan pinjaman yang diperoleh berdasarkan suatu perjanjian subordinasi, dimana kedudukan hak pemberi pinjaman subordinasi adalah lebih rendah daripada kedudukan hak pemberi pinjaman lain. Pada pengukuran awal pinjaman diterima dan pinjaman subordinasi disajikan sebesar nilai wajar dikurangi dengan biaya transaksi yang dapat diatribusikan langsung dengan perolehan/penerbitan pinjaman dan obligasi subordinasi. Pinjaman yang diterima dan pinjaman subordinasi diklasifikasikan sebagai liabilitas keuangan yang diukur dengan biaya perolehan diamortisasi.	Borrowings
Provisi	Provisi dan komisi yang berkaitan langsung dengan kegiatan pemberian kredit diakui sebagai bagian/(pengurang) dari biaya perolehan kredit dan akan diakui sebagai pendapatan bunga dengan cara diamortisasi berdasarkan metode suku bunga efektif. Pendapatan provisi dan komisi yang tidak berkaitan dengan kegiatan pemberian kredit atas suatu jangka waktu diakui sebagai pendapatan pada saat terjadinya transaksi.	Provisions
Imbalan kerja karyawan	Bank CIMB Niaga dan Entitas Anak memiliki program-program pensiun sesuai dengan peraturan dan perundang-undangan yang berhubungan dengan ketenagakerjaan atau kebijakan yang ditetapkan oleh Bank CIMB Niaga dan Entitas Anak. Program-program ini pada umumnya didanai melalui pembayaran kepada pengelola dana pensiun yang besarnya ditentukan dalam perhitungan aktuarial yang dilakukan secara berkala. Bank CIMB Niaga dan Entitas Anak harus menyediakan program pensiun dengan jumlah minimal tertentu sesuai dengan ketentuan UU terkait Ketenagakerjaan yang berlaku. Karena UU terkait Ketenagakerjaan menentukan rumus tertentu untuk menghitung jumlah minimal imbalan pensiun. Program pensiun manfaat pasti adalah program pensiun yang menentukan jumlah imbalan	Employee benefits

pensiun yang akan diberikan, biasanya didasarkan pada satu faktor atau lebih seperti usia, masa kerja atau jumlah kompensasi. Liabilitas program pensiun imbalan pasti yang diakui di laporan posisi keuangan konsolidasian adalah nilai kini liabilitas imbalan pasti pada tanggal laporan posisi keuangan konsolidasian dikurangi nilai wajar aset program, yang disesuaikan dengan keuntungan/kerugian aktuarial. Liabilitas imbalan pasti dihitung setiap tahun oleh aktuaris independen dengan menggunakan metode Projected Unit Credit. Nilai kini liabilitas imbalan pasti ditentukan dengan mendiskontokan estimasi arus kas keluar di masa yang akan datang dengan menggunakan tingkat bunga Obligasi Pemerintah dalam mata uang yang sama dengan mata uang pensiun yang akan dibayarkan dan waktu jatuh tempo yang kurang lebih sama dengan waktu jatuh tempo pensiun yang bersangkutan. Keuntungan dan kerugian aktuarial yang timbul dari penyesuaian dan perubahan dalam asumsi-asumsi aktuarial langsung diakui seluruhnya melalui pendapatan komprehensif lainnya pada saat terjadinya. Biaya jasa lalu diakui segera dalam laba rugi. Keuntungan dan kerugian dari kurtailmen atau penyelesaian program manfaat pasti diakui di laba rugi ketika kurtailmen atau penyelesaian tersebut terjadi. Kontribusi pegawai tidak berkaitan dengan jumlah tahun jasa sehingga Bank CIMB Niaga dan Entitas Anak mengakui kontribusi pegawai sebagai pengurang biaya jasa pada periode berjalan.

Laba per saham dasar dihitung dengan membagi laba bersih dengan rata-rata tertimbang jumlah saham biasa yang beredar pada periode yang bersangkutan. Laba per saham dilusian dihitung dengan membagi laba bersih dengan rata-rata tertimbang jumlah saham biasa yang beredar ditambah dengan rata-rata tertimbang jumlah saham biasa yang akan diterbitkan atas konversi efek yang berpotensi saham yang bersifat dilutif.

Sebuah segmen operasi adalah suatu komponen dari entitas: a. yang terlibat dalam aktivitas bisnis yang memperoleh pendapatan dan menimbulkan beban (termasuk pendapatan dan beban yang terkait dengan transaksi dengan komponen lain dari entitas yang sama); b. hasil operasinya dikaji ulang secara reguler oleh manajemen untuk membuat keputusan tentang sumber daya yang dialokasikan pada segmen tersebut dan menilai kinerjanya; dan c. tersedia informasi keuangan yang dapat dipisahkan. Bank CIMB Niaga menyajikan segmen operasi berdasarkan informasi yang disiapkan secara internal untuk pengambil keputusan operasional. Berdasarkan PSAK 108 (Revisi 2015), sebuah segmen usaha adalah sekelompok aset dan operasi yang menyediakan barang atau jasa yang memiliki risiko serta tingkat pengembalian yang berbeda dengan segmen usaha lainnya. Sebuah segmen geografis menyediakan jasa di dalam lingkungan ekonomi tertentu yang memiliki risiko serta tingkat pengembalian yang berbeda dengan segmen operasi lainnya yang berada dalam lingkungan ekonomi lain. Bank CIMB Niaga melaporkan informasi segmen sekunder berdasarkan daerah Jakarta, Jawa Barat, Jawa Tengah, Jawa Timur, Indonesia Timur, dan Sumatera.

Dalam melakukan usaha bisnisnya, Bank CIMB Niaga melakukan transaksi instrumen keuangan derivatif seperti kontrak tunai dan berjangka mata uang asing, foreign currency swaps, kontrak opsi mata uang asing, dan swap tingkat suku bunga. Instrumen keuangan derivatif dinilai dan dibukukan di laporan posisi keuangan konsolidasian pada nilai wajar dengan menggunakan harga pasar. Derivatif dicatat sebagai aset apabila memiliki nilai wajar positif dan sebagai liabilitas apabila memiliki nilai wajar negatif. Keuntungan atau kerugian yang terjadi dari perubahan nilai wajar diakui sebagai laba rugi.

Nilai wajar adalah harga yang akan diterima untuk menjual suatu aset atau harga yang akan dibayar untuk mengalihkan suatu liabilitas dalam transaksi teratur (orderly transaction) antara pelaku pasar

Laba per saham	Laba per saham dasar dihitung dengan membagi laba bersih dengan rata-rata tertimbang jumlah saham biasa yang beredar pada periode yang bersangkutan. Laba per saham dilusian dihitung dengan membagi laba bersih dengan rata-rata tertimbang jumlah saham biasa yang beredar ditambah dengan rata-rata tertimbang jumlah saham biasa yang akan diterbitkan atas konversi efek yang berpotensi saham yang bersifat dilutif.	Earnings per share
Dividen		Dividends
Pelaporan segmen	Sebuah segmen operasi adalah suatu komponen dari entitas: a. yang terlibat dalam aktivitas bisnis yang memperoleh pendapatan dan menimbulkan beban (termasuk pendapatan dan beban yang terkait dengan transaksi dengan komponen lain dari entitas yang sama); b. hasil operasinya dikaji ulang secara reguler oleh manajemen untuk membuat keputusan tentang sumber daya yang dialokasikan pada segmen tersebut dan menilai kinerjanya; dan c. tersedia informasi keuangan yang dapat dipisahkan. Bank CIMB Niaga menyajikan segmen operasi berdasarkan informasi yang disiapkan secara internal untuk pengambil keputusan operasional. Berdasarkan PSAK 108 (Revisi 2015), sebuah segmen usaha adalah sekelompok aset dan operasi yang menyediakan barang atau jasa yang memiliki risiko serta tingkat pengembalian yang berbeda dengan segmen usaha lainnya. Sebuah segmen geografis menyediakan jasa di dalam lingkungan ekonomi tertentu yang memiliki risiko serta tingkat pengembalian yang berbeda dengan segmen operasi lainnya yang berada dalam lingkungan ekonomi lain. Bank CIMB Niaga melaporkan informasi segmen sekunder berdasarkan daerah Jakarta, Jawa Barat, Jawa Tengah, Jawa Timur, Indonesia Timur, dan Sumatera.	Segment reporting
Instrumen keuangan derivatif	Dalam melakukan usaha bisnisnya, Bank CIMB Niaga melakukan transaksi instrumen keuangan derivatif seperti kontrak tunai dan berjangka mata uang asing, foreign currency swaps, kontrak opsi mata uang asing, dan swap tingkat suku bunga. Instrumen keuangan derivatif dinilai dan dibukukan di laporan posisi keuangan konsolidasian pada nilai wajar dengan menggunakan harga pasar. Derivatif dicatat sebagai aset apabila memiliki nilai wajar positif dan sebagai liabilitas apabila memiliki nilai wajar negatif. Keuntungan atau kerugian yang terjadi dari perubahan nilai wajar diakui sebagai laba rugi.	Derivative financial instruments
Penerapan standar akuntansi baru		The implementation of new statements of accounting standards
Kombinasi bisnis		Business combination
Penentuan nilai wajar	Nilai wajar adalah harga yang akan diterima untuk menjual suatu aset atau harga yang akan dibayar untuk mengalihkan suatu liabilitas dalam transaksi teratur (orderly transaction) antara pelaku pasar	Determination of fair value

(market participants) pada tanggal pengukuran di pasar utama atau, jika tidak terdapat pasar utama, di pasar dimana Bank CIMB Niaga dan Entitas Anak memiliki akses pada tanggal tersebut, atau menggunakan teknik penilaian atau penilaian internal yang didasarkan pada data yang dapat diobservasi dari instrumen keuangan yang sama dengan model tertentu. Nilai wajar liabilitas mencerminkan risiko wanprestasinya. Jika tersedia, Bank CIMB Niaga dan Entitas Anak mengukur nilai wajar instrumen keuangan dengan menggunakan harga kuotasi di pasar aktif untuk instrumen tersebut.

Instrumen keuangan dianggap memiliki kuotasi di pasar aktif, jika harga kuotasi tersedia sewaktu-waktu dan dapat diperoleh secara rutin dari bursa, pedagang efek (dealer), perantara efek (broker), kelompok industri, badan pengawas (pricing service atau regulatory agency), dan harga tersebut mencerminkan transaksi pasar yang aktual dan rutin dalam suatu transaksi yang wajar. Jika kriteria di atas tidak terpenuhi, maka pasar aktif dinyatakan tidak tersedia. Indikasi-indikasi dari pasar tidak aktif adalah terdapat selisih yang besar antara harga penawaran dan permintaan atau kenaikan signifikan dalam selisih harga penawaran dan permintaan dan hanya terdapat beberapa transaksi terkini. Nilai wajar untuk instrumen keuangan yang diperdagangkan di pasar aktif ditentukan berdasarkan nilai pasar yang berlaku pada tanggal laporan posisi keuangan konsolidasian. Termasuk di dalamnya adalah nilai pasar dari IDMA (Interdealer Market Association) atau harga yang diberikan oleh broker (quoted price) dari Bloomberg dan Reuters pada tanggal laporan posisi keuangan konsolidasian. Nilai wajar untuk semua instrumen keuangan lainnya ditentukan dengan menggunakan teknik penilaian. Dengan teknik ini, nilai wajar merupakan suatu estimasi yang dihasilkan dari data yang dapat diobservasi dari instrumen keuangan yang sama, menggunakan model-model untuk mendapatkan estimasi nilai kini dari arus kas masa depan yang diharapkan atau teknik penilaian lainnya menggunakan input yang tersedia pada tanggal laporan posisi keuangan konsolidasian. Bank menggunakan beberapa teknik penilaian yang digunakan secara umum untuk menentukan nilai wajar dari instrumen keuangan dengan tingkat kompleksitas yang rendah, seperti opsi mata uang, swap suku bunga dan swap mata uang. Input yang digunakan dalam teknik penilaian untuk instrumen keuangan di atas adalah data pasar yang dapat diobservasi. Untuk instrumen yang lebih kompleks, Bank CIMB Niaga menggunakan model penilaian internal, yang pada umumnya berdasarkan teknik dan metode penilaian yang umumnya diakui sebagai standar industri. Model penilaian terutama digunakan untuk menilai kontrak derivatif yang ditransaksikan melalui pasar over the counter (OTC) dan instrumen hutang lainnya yang pasarnya tidak aktif. Input dari model ini tidak dapat berasal dari data yang dapat diobservasi di pasar. Untuk instrumen keuangan yang tidak mempunyai harga pasar, estimasi atas nilai wajar ditetapkan dengan mengacu pada nilai wajar instrumen lain yang secara substansi memiliki karakteristik yang sama atau dihitung berdasarkan ekspektasi arus kas yang didiskonto dengan tingkat suku bunga pasar yang relevan. Structured interest rate derivatives ditentukan menggunakan option pricing models (sebagai contoh, the Black-Scholes model). Pada saat nilai wajar dari unlisted equity instruments tidak dapat ditentukan dengan handal, instrumen tersebut dinilai sebesar biaya perolehan dikurangi penurunan nilai. Nilai wajar atas kredit yang diberikan dan piutang, serta liabilitas kepada bank dan nasabah ditentukan menggunakan nilai kini berdasarkan arus kas kontraktual dengan mempertimbangkan kualitas kredit, likuiditas, dan biaya. Bukti terbaik dari nilai wajar pada saat pengakuan awal adalah harga transaksinya (yaitu nilai wajar pembayaran yang diserahkan atau diterima), kecuali nilai wajar dari instrumen tersebut dapat dibuktikan dengan perbandingan transaksi untuk instrumen yang sama di pasar terkini yang dapat diobservasi (yaitu yang tanpa modifikasi atau re-packaging) atau berdasarkan teknik penilaian dimana variabelnya hanya data dari pasar yang dapat diobservasi. Untuk instrumen keuangan yang diukur menggunakan nilai wajar, Bank CIMB Niaga dan Entitas Anak menggunakan hirarki nilai wajar yang mencerminkan signifikansi input yang digunakan dalam melakukan pengukuran (tingkat 1, 2, dan 3).

	<p>penutupan pada tanggal pelaporan dengan menggunakan kurs spot Bank Indonesia di sistem Reuters pada pukul 16.00 WIB untuk tanggal 31 Maret 2026 dan 31 Desember 2025. Aset dan liabilitas non-moneter dalam mata uang asing yang diukur berdasarkan biaya historis dijabarkan ke dalam Rupiah dengan kurs pada tanggal pengakuan awal. Aset dan liabilitas non-moneter yang diukur berdasarkan nilai wajar dijabarkan ke dalam Rupiah dengan kurs pada tanggal nilai wajar ditentukan. Transaksi dalam mata uang asing dijabarkan ke dalam mata uang Rupiah dengan menggunakan kurs yang berlaku pada tanggal transaksi. Keuntungan atau kerugian selisih kurs yang timbul dari transaksi dalam mata uang asing dan dari penjabaran aset dan liabilitas moneter dalam mata uang asing, diakui sebagai laba rugi, kecuali apabila ditanggguhkan pada pendapatan komprehensif lainnya sebagai lindung nilai arus kas yang memenuhi syarat. Selisih penjabaran mata uang asing atas efek utang dan aset moneter keuangan lainnya yang diukur berdasarkan nilai wajar dicatat sebagai bagian dari keuntungan dan kerugian selisih kurs.</p>	balances
Giro pada Bank Indonesia dan bank lain	<p>Giro pada bank lain dan Bank Indonesia () diklasifikasikan sebagai biaya perolehan yang diamortisasi. Giro pada bank lain dan Bank Indonesia dinyatakan sebesar saldo giro dikurangi dengan cadangan kerugian penurunan nilai. Giro Wajib Minimum (dahulu disebut Giro Wajib Minimum Primer) adalah simpanan minimum yang wajib dipelihara oleh Bank dalam bentuk saldo rekening giro pada BI yang besarnya ditetapkan oleh BI sebesar persentase tertentu dari dana pihak ketiga. Penyangga Likuiditas Makroprudensial (dahulu disebut Giro Wajib Minimum Sekunder) adalah cadangan minimum yang wajib dipelihara oleh Bank dalam bentuk Sertifikat Bank Indonesia (), Sekuritas Rupiah Bank Indonesia (), Sertifikat Deposito Bank Indonesia (), Surat Utang Negara () dan/atau Surat Berharga Negara (), yang besarnya ditetapkan BI sebesar persentase tertentu.</p>	Current accounts with Bank Indonesia and other banks
Penempatan pada Bank Indonesia dan bank lain	<p>Penempatan pada bank lain dan Bank Indonesia diklasifikasikan sebagai biaya perolehan diamortisasi.</p>	Placements with Bank Indonesia and other banks
Efek-efek	<p>Efek-efek yang dimiliki terdiri dari SRBI, obligasi korporasi, wesel jangka menengah, tagihan wesel ekspor, reksadana dan efek-efek pasar uang dan pasar modal lainnya. Efek-efek dan Obligasi Pemerintah diklasifikasikan sebagai aset keuangan yang diukur pada nilai wajar melalui laba rugi, penghasilan komprehensif lain, dan biaya perolehan diamortisasi. Investasi dalam unit reksadana dinyatakan sebesar nilai pasar sesuai nilai aset bersih dari reksadana pada tanggal laporan posisi keuangan konsolidasian. Efek-efek dan Obligasi Pemerintah yang memiliki jatuh tempo kurang dari satu tahun diklasifikasikan sebagai investasi likuid pada laporan arus kas.</p>	Securities
Investasi jangka pendek		Short-term investment
Aset hak guna	<p>Aset hak guna pada awalnya diukur berdasarkan biaya yang terdiri dari: - Jumlah pengukuran awal liabilitas sewa; - Nilai bersih dari setiap pembayaran sewa yang dilakukan pada/sebelum tanggal mulai sewa dengan aset insentif sewa yang diterima; - Biaya langsung awal; dan - Biaya penonaktifan atau pemulihan. Aset hak guna yang bukan properti investasi selanjutnya diukur pada biaya perolehan, dikurangi akumulasi penyusutan dan kerugian penurunan nilai (jika ada). Aset hak guna pada umumnya disusutkan mana yang lebih singkat selama masa manfaat aset dan masa sewa pada basis garis lurus. Jika Bank dan Entitas Anak yakin akan melakukan opsi pembelian, aset hak guna disusutkan selama masa manfaat aset pendasar. Selain itu, aset hak guna akan disesuaikan untuk pengukuran kembali liabilitas sewa tertentu. Aset hak guna disajikan dalam pos yang sama dengan pos yang digunakan untuk menyajikan aset pendasar serupa jika aset tersebut dimiliki.</p>	Right of use assets
Properti investasi		Investment properties
Goodwill		Goodwill
Investasi pada entitas asosiasi		Investment in associates
Aset takberwujud	<p>Aset takberwujud diakui jika, dan hanya jika, biaya perolehan aset tersebut dapat diukur secara andal</p>	Intangible assets

	<p>dan kemungkinan besar Bank akan memperoleh manfaat ekonomis masa depan dari aset tersebut. Aset takberwujud terdiri dari perangkat lunak yang dibeli Bank. Perangkat lunak yang dibeli dicatat sebesar biaya perolehan dikurangi akumulasi amortisasi. Metode amortisasi, estimasi masa manfaat dan nilai residual ditelaah pada setiap akhir tahun pelaporan dan disesuaikan jika dianggap tepat. Masa manfaat perangkat lunak adalah lima hingga lima belas tahun. Metode amortisasi yang digunakan adalah garis lurus. Tidak terdapat aset takberwujud yang tidak dapat diestimasi umur ekonomisnya.</p>	
Beban dibayar dimuka	<p>Beban dibayar dimuka merupakan pembayaran kepada pihak lain yang telah dilakukan namun belum merupakan beban pada saat pembayaran dilakukan. Beban dibayar dimuka akan digunakan untuk aktivitas Bank CIMB Niaga dan Entitas Anak di masa mendatang. Beban dibayar dimuka akan diakui sebagai beban pada saat diamortisasi sesuai dengan masa manfaatnya. Termasuk dalam beban dibayar dimuka adalah beban asuransi dan beban sewa yang tidak memenuhi ketentuan PSAK 116 tentang sewa.</p>	Prepaid expenses
Piutang dan utang asuransi		Insurance receivables and payables
Piutang pembiayaan konsumen	<p>Piutang pembiayaan konsumen Entitas Anak diklasifikasikan sebagai biaya perolehan diamortisasi. Pada saat pengakuan awal, piutang pembiayaan konsumen diukur pada nilai wajar atau nilai wajar ditambah/dikurangi biaya dan pendapatan transaksi. Pada saat pengakuan awal, nilai wajar pembiayaan konsumen merupakan jumlah piutang dikurangi pendapatan yang ditangguhkan. Selanjutnya, piutang pembiayaan konsumen diukur dengan biaya perolehan diamortisasi menggunakan metode suku bunga efektif setelah dikurangi dengan pendapatan yang ditangguhkan dan cadangan kerugian penurunan nilai. Pendapatan pembiayaan konsumen Entitas Anak yang belum diakui merupakan selisih antara jumlah keseluruhan pembayaran angsuran yang akan diterima dari konsumen dan jumlah pokok pembiayaan, yang diakui sebagai penghasilan sepanjang jangka waktu kontrak berdasarkan suatu tarif pengembalian menurut kontrak yang dihitung secara berkala atas nilai investasi bersih terhitung sejak pembiayaan konsumen dilakukan. Penyelesaian kontrak sebelum masa pembiayaan konsumen berakhir diperlakukan sebagai pembatalan kontrak pembiayaan konsumen dan keuntungan atau kerugian yang timbul diakui sebagai laba/rugi periode berjalan. Dalam pembiayaan bersama, Entitas Anak berhak menentukan tingkat bunga yang lebih tinggi kepada konsumen dibandingkan dengan tingkat bunga yang ditetapkan dalam perjanjian pembiayaan bersama dengan penyedia fasilitas pembiayaan bersama. Piutang pembiayaan bersama recourse disajikan di laporan posisi keuangan konsolidasian secara bersih. Pendapatan pembiayaan konsumen dan beban bunga yang terkait dengan pembiayaan bersama recourse disajikan secara bersih sebagai laba/rugi. Jaminan kendaraan yang dikuasai kembali oleh Entitas Anak dinyatakan berdasarkan nilai terendah antara nilai tercatat piutang pembiayaan konsumen atau nilai realisasi bersih. Selisih antara nilai tercatat dan nilai realisasi bersih dicatat sebagai cadangan kerugian penurunan nilai dan dibebankan sebagai laba/rugi. Dalam upaya penyelesaian piutang, konsumen memberi kuasa kepada Entitas Anak untuk menjual kendaraan ataupun melakukan tindakan lainnya bila terjadi wanprestasi terhadap perjanjian pembiayaan. Jika harga jual jaminan kendaraan lebih rendah dibandingkan dengan nilai saldo piutang pembiayaan, maka selisih tersebut dibebankan sebagai laba/rugi. Apabila harga jual jaminan kendaraan lebih tinggi dibandingkan dengan nilai saldo piutang pembiayaan, ditambah dengan biaya-biaya penarikan dan pemeliharaan jaminan maka selisih tersebut akan dikembalikan kepada konsumen.</p>	Consumer financing receivables
Liabilitas atas kontrak		Contract liabilities
Simpanan nasabah dan simpanan dari bank lain	<p>Simpanan dari nasabah adalah dana yang dipercayakan oleh masyarakat (selain bank) kepada Bank CIMB Niaga berdasarkan perjanjian penyimpanan dana. Termasuk dalam pos ini adalah giro, tabungan, deposito berjangka, sertifikat deposito dan bentuk lain yang dapat dipersamakan dengan itu.</p>	Deposits from customers and deposits from other banks

	Simpanan dari bank lain terdiri dari liabilitas terhadap bank lain, baik di dalam maupun luar negeri, dalam bentuk giro, interbank call money, deposito berjangka, dan sertifikat deposito. Simpanan dari nasabah dan dari bank lain diklasifikasikan sebagai liabilitas keuangan yang diukur dengan biaya perolehan diamortisasi dan sebagian dari simpanan dari nasabah diukur pada nilai wajar melalui laba rugi.	
Obligasi subordinasi		Subordinated bonds
Efek-efek yang dibeli dengan janji dibeli kembali	Efek-efek yang dibeli dengan janji dijual kembali (reverse repo) disajikan sebagai tagihan sebesar harga jual kembali yang disepakati dikurangi dengan selisih antara harga beli dan harga jual kembali yang disepakati (pendapatan bunga yang ditangguhkan) dan cadangan kerugian penurunan nilai. Selisih antara harga beli dan harga jual kembali yang disepakati tersebut diamortisasi dengan menggunakan suku bunga efektif sebagai pendapatan bunga selama jangka waktu sejak efek-efek itu dibeli hingga saat dijual kembali. Efek-efek yang dibeli dengan janji dijual kembali (reverse repo) diklasifikasikan sebagai biaya perolehan diamortisasi.	Securities purchased under resell agreements
Saham treasuri	Ketika Bank membeli modal saham ekuitas Bank (saham treasuri), imbalan yang dibayar, termasuk biaya tambahan yang secara langsung dapat diatribusikan (dikurangi pajak penghasilan) dikurangkan dari ekuitas yang diatribusikan kepada pemilik ekuitas Bank sampai saham tersebut dibatalkan atau diterbitkan kembali. Ketika saham tersebut selanjutnya diterbitkan kembali, imbalan yang diterima, dikurangi biaya tambahan transaksi yang terkait dan dampak pajak penghasilan yang terkait dimasukkan pada ekuitas yang dapat diatribusikan kepada pemilik ekuitas Bank.	Treasury stock
Modal saham		Share capital
Pengaturan pembayaran berbasis saham	Bank CIMB Niaga dan CIMB Group Holdings Berhad memberikan opsi kepada manajemen dan karyawan yang berhak. Nilai wajar opsi yang diberikan diakui sebagai beban dan dengan peningkatan pada ekuitas. Jumlah nilai yang harus dibebankan ditentukan dengan mengacu kepada nilai wajar opsi yang diberikan: - termasuk kinerja pasar (misalnya, harga saham entitas); - tidak termasuk dampak dari jasa dan kondisi vesting yang tidak dipengaruhi kinerja pasar (misalnya, profitabilitas, target pertumbuhan penjualan dan tetap menjadi karyawan perusahaan selama periode waktu tertentu); dan - termasuk dampak dari kondisi non-vesting. Bank dan Entitas Anak merevisi estimasi mereka mengenai jumlah opsi yang pada awalnya diharapkan akan berlaku. Selisih antara estimasi yang direvisi dan estimasi awal, atau revisi terhadap estimasi awal, jika ada, diakui dalam laba rugi, dengan penyesuaian yang sesuai terhadap ekuitas. Syarat jasa dan syarat yang tidak dipengaruhi kinerja pasar dimasukkan di dalam asumsi mengenai jumlah opsi yang diharapkan akan vest. Jumlah beban diakui selama periode vesting, yaitu periode dimana seluruh kondisi vesting tertentu telah terpenuhi. Setiap akhir periode pelaporan, Bank merevisi estimasi jumlah opsi yang diharapkan vest berdasarkan syarat jasa. Selisih antara estimasi revisian dengan jumlah estimasi sebelumnya, jika ada, diakui dalam laporan laba rugi, dengan penyesuaian pada sisi ekuitas. Ketika opsi dieksekusi, Bank menerbitkan sejumlah saham baru atau menerbitkan kembali saham tresurnya (jika ada). Nilai kas yang diterima dikurangi dengan biaya transaksi yang dapat diatribusikan dikreditkan ke modal saham (nilai nominal) dan agio saham.	Share-based payment arrangement
Biaya emisi efek ekuitas		Stock issuance cost
Instrumen keuangan		Financial instruments
Aset tidak lancar yang diklasifikasikan sebagai dimiliki untuk dijual		Non-current assets classified as held for sale
Peristiwa setelah tanggal periode pelaporan		Events after reporting period
Penerapan standar akuntansi baru	Kecuali dinyatakan di bawah ini, kebijakan akuntansi telah diterapkan secara konsisten dengan laporan keuangan konsolidasian pada tanggal dan untuk periode yang berakhir 31 Maret 2026 yang telah	Adoption of new accounting standards

sesuai dengan Standar Akuntansi Keuangan di Indonesia. Dewan Standar Akuntansi Keuangan Ikatan Akuntan Indonesia (-IAI) telah melakukan amandemen atas beberapa standar akuntansi yang berlaku efektif pada tanggal 1 Januari 2026, sebagai berikut: - Amandemen PSAK 109: Keuangan - Amandemen PSAK 107: Keuangan: Pengungkapan tentang Klasifikasi dan Pengukuran Instrumen Keuangan Amandemen atas standar akuntansi diatas tidak memiliki dampak yang signifikan terhadap jumlah yang dilaporkan pada periode berjalan atau periode sebelumnya.

Standar akuntansi yang telah disahkan namun belum berlaku efektif	<p>Pernyataan Standar Akuntansi Keuangan () dan Interpretasi Standar Akuntansi Keuangan () yang telah disahkan oleh Dewan Standar Akuntansi Keuangan () namun belum berlaku efektif untuk laporan keuangan untuk tahun buku yang dimulai pada tanggal 1 Januari 2026 adalah sebagai berikut: - Standar Pengungkapan Keberlanjutan () PSPK 1 dan 2. - PSAK 413 Nilai. - PSAK 118 dan Pengungkapan dalam Laporan Keuangan. PSAK ini akan menggantikan PSAK 201 Laporan Keuangan yang menyebabkan perubahan pada struktur penyajian laporan laba rugi dimana mensyaratkan penyajian subtotal laba/(rugi) operasi, laba/(rugi) sebelum pendanaan dan pajak penghasilan, serta laba/(rugi). Selanjutnya, penghasilan dan beban untuk diklasifikasikan ke dalam kategori operasi, investasi, dan pendanaan, serta pajak penghasilan dan operasi yang dihentikan. Selain itu, PSAK ini juga mengatur mengenai pengungkapan ukuran kinerja tetapan manajemen (UKTM) dengan tujuan mengomunikasikan pandangan manajemen atas aspek kinerja keuangan perusahaan secara keseluruhan. Pada saat penerbitan laporan keuangan konsolidasian, Bank CIMB Niaga dan Entitas Anak masih mengevaluasi dampak yang mungkin timbul dari penerapan standar baru dan revisi tersebut terhadap laporan keuangan konsolidasian. Standar tersebut akan berlaku efektif pada 1 Januari 2027 dan penerapan dini diperbolehkan.</p>	Accounting standards issued but not yet effective
Utang pembiayaan konsumen		Consumer financing liabilities

[4611000_BD] Notes to the financial statements - Property, Plant, and Equipment (breakdown) - Financial and Sharia Industry

Aset tetap

Property, plant, and equipment

		Aset tetap [baris komponen]										
		Aset tetap	Penambahan aset tetap	Pengurangan aset tetap	Reklasifikasi aset tetap	Penjabaran laporan keuangan aset tetap	Entitas anak baru aset tetap	Revaluasi aset tetap	Penurunan (pemulihan) nilai aset tetap	Aset tetap		
Nilai perolehan, kotor	Tanah, dimiliki langsung	3,907,672	0	(0)	0					3,907,672	Land, directly owned	Carrying amount, gross
	Bangunan dan fasilitasnya, dimiliki langsung	1,825,087	0	(2,319)	11,858					1,834,626	Building and leasehold improvement, directly owned	
	Mesin dan peralatan, dimiliki langsung										Machinery and equipment, directly owned	
	Alat berat, dimiliki langsung										Heavy equipment, directly owned	
	Alat pengangkutan, dimiliki langsung										Transportation equipment, directly owned	
	Perabot dan peralatan kantor, dimiliki langsung	2,884,086	171	(52,800)	52,535					2,883,992	Furniture and office equipment, directly owned	
	Kendaraan bermotor, dimiliki langsung	181,202	8,245	(1,774)						187,673	Motor vehicle, directly owned	
	Pesawat, dimiliki langsung										Aircraft, directly owned	
	Kapal, dimiliki langsung										Vessels, directly owned	
	Menara telekomunikasi, dimiliki langsung										BTS Tower, directly owned	
	Jaringan Fiber Optik, dimiliki langsung										Fiber Optic Network, directly owned	
	Infrastruktur Telekomunikasi, dimiliki langsung										Telecommunication Infrastructure, directly owned	
	Peralatan Teknikal, dimiliki langsung										Technical Equipment, directly owned	
	Lainnya, dimiliki langsung										Others, directly owned	
	Dimiliki langsung	8,798,047	8,416	(56,893)	64,393					8,813,963	Directly owned	
	Mesin, aset hak guna										Machinery, right of use assets	
	Alat pengangkutan, aset hak guna										Transportation equipment, right of use assets	
	Alat berat, aset hak guna										Heavy equipment, right of use assets	
	Bangunan, aset hak guna	720,789	7,577							728,366	Building, right of use assets	
	Perabot dan peralatan kantor, aset hak guna	92,294								92,294	Furniture and office equipment, rights of use assets	
	Kendaraan bermotor, aset hak guna										Motor vehicle, rights of use assets	
	Pesawat, aset hak guna										Aircraft, right of use assets	
	Kapal, aset hak guna										Vessels, right of use assets	
	Menara telekomunikasi, aset hak guna										BTS Tower, right of use assets	
	Jaringan Fiber Optik, aset hak guna										Fiber Optic Network, right of use assets	
	Infrastruktur Telekomunikasi, aset hak guna										Telecommunication Infrastructure, right of use assets	
	Peralatan Teknikal, aset hak guna										Technical Equipment, right of use assets	
	Lainnya, aset hak guna										Others, right of use assets	
	Aset hak guna	813,083	7,577							820,660	Right of use assets	
	Bangunan, dalam penyelesaian										Building, assets under construction	
	Mesin dan alat berat, dalam penyelesaian										Machinery and heavy equipment, assets under construction	
	Menara telekomunikasi, dalam penyelesaian										BTS Tower, assets under construction	
Jaringan Fiber Optik, dalam penyelesaian										Fiber Optic Network, assets under construction		
Infrastruktur Telekomunikasi, dalam penyelesaian										Telecommunication Infrastructure, assets under construction		
Peralatan Teknikal, dalam penyelesaian										Technical Equipment, assets under construction		
Lainnya, dalam penyelesaian	210,867	101,295	(0)	(64,393)					247,769	Others, assets under construction		
Aset dalam penyelesaian	210,867	101,295	(0)	(64,393)					247,769	Assets under construction		
Aset tetap	9,821,997	117,288	(56,893)						9,882,392	Property, plant, and equipment		
Akumulasi											Land, directly owned	Carrying amount, accumulated

depresiasi	Bangunan dan fasilitasnya, dimiliki langsung	106,465	33,229	(39)						139,655	Building and leasehold improvement, directly owned	depreciation
	Mesin dan peralatan, dimiliki langsung										Machinery and equipment, directly owned	
	Alat berat, dimiliki langsung										Heavy equipment, directly owned	
	Alat pengangkutan, dimiliki langsung										Transportation equipment, directly owned	
	Perabot dan peralatan kantor, dimiliki langsung	2,010,083	72,874	(50,936)						2,032,021	Furniture and office equipment, directly owned	
	Kendaraan bermotor, dimiliki langsung	43,178	13,928	(378)						56,728	Motor vehicle, directly owned	
	Pesawat, dimiliki langsung										Aircraft, directly owned	
	Kapal, dimiliki langsung										Vessels, directly owned	
	Menara telekomunikasi, dimiliki langsung										BTS Tower, directly owned	
	Jaringan Fiber Optik, dimiliki langsung										Fiber Optic Network, directly owned	
	Infrastruktur Telekomunikasi, dimiliki langsung										Telecommunication Infrastructure, directly owned	
	Peralatan Teknikal, dimiliki langsung										Technical Equipment, directly owned	
	Lainnya, dimiliki langsung										Others, directly owned	
	Dimiliki langsung	2,159,726	120,031	(51,353)						2,228,404	Directly owned	
	Mesin, aset hak guna										Machinery, right of use assets	
	Alat pengangkutan, aset hak guna										Transportation equipment, right of use assets	
	Alat berat, aset hak guna										Heavy equipment, right of use assets	
	Bangunan, aset hak guna	428,332	22,847							451,179	Building, right of use assets	
	Perabot dan peralatan kantor, aset hak guna	32,628	4,660							37,288	Furniture and office equipment, rights of use assets	
	Kendaraan bermotor, aset hak guna										Motor vehicle, rights of use assets	
	Pesawat, aset hak guna										Aircraft, right of use assets	
	Kapal, aset hak guna										Vessels, right of use assets	
	Menara telekomunikasi, aset hak guna										BTS Tower, right of use assets	
	Jaringan Fiber Optik, aset hak guna										Fiber Optic Network, right of use assets	
	Infrastruktur Telekomunikasi, aset hak guna										Telecommunication Infrastructure, right of use assets	
	Peralatan Teknikal, aset hak guna										Technical Equipment, right of use assets	
	Lainnya, aset hak guna										Others, right of use assets	
	Aset hak guna	460,960	27,507							488,467	Right of use assets	
	Bangunan, dalam penyelesaian										Building, assets under construction	
	Mesin dan alat berat, dalam penyelesaian										Machinery and heavy equipment, assets under construction	
	Menara telekomunikasi, dalam penyelesaian										BTS Tower, assets under construction	
	Jaringan Fiber Optik, dalam penyelesaian										Fiber Optic Network, assets under construction	
	Infrastruktur Telekomunikasi, dalam penyelesaian										Telecommunication Infrastructure, assets under construction	
	Peralatan Teknikal, dalam penyelesaian										Technical Equipment, assets under construction	
	Lainnya, dalam penyelesaian										Others, assets under construction	
	Aset dalam penyelesaian										Assets under construction	
	Aset tetap	2,620,686	147,538	(51,353)						2,716,871	Property, plant, and equipment	

Aset tetap

Property, plant, and equipment

Aset tetap [baris komponen]										
	Aset tetap	Penambahan aset tetap	Pengurangan aset tetap	Reklasifikasi aset tetap	Penjabaran laporan keuangan aset tetap	Entitas anak baru aset tetap	Revaluasi aset tetap	Penurunan (pemulihan) nilai aset tetap	Aset tetap	
Nilai perolehan Aset tetap	7,201,311								7,165,521	Property, plant, and equipment Carrying amount

[4611000_BD] Notes to the financial statements - Property, Plant, and Equipment (breakdown) - Financial and Sharia Industry - Prior Year

Aset tetap

Property, plant, and equipment

		Aset tetap [baris komponen]										
		Aset tetap	Penambahan aset tetap	Pengurangan aset tetap	Reklasifikasi aset tetap	Penjabaran laporan keuangan aset tetap	Entitas anak baru aset tetap	Revaluasi aset tetap	Penurunan (pemulihan) nilai aset tetap	Aset tetap		
Nilai perolehan, kotor	Tanah, dimiliki langsung	3,555,225	11,060	(19,278)	0			360,665		3,907,672	Land, directly owned	Carrying amount, gross
	Bangunan dan fasilitasnya, dimiliki langsung	1,895,900		(402,652)	153,513			178,326		1,825,087	Building and leasehold improvement, directly owned	
	Mesin dan peralatan, dimiliki langsung										Machinery and equipment, directly owned	
	Alat berat, dimiliki langsung										Heavy equipment, directly owned	
	Alat pengangkutan, dimiliki langsung										Transportation equipment, directly owned	
	Perabot dan peralatan kantor, dimiliki langsung	2,735,311	1,037	(106,499)	254,237					2,884,086	Furniture and office equipment, directly owned	
	Kendaraan bermotor, dimiliki langsung	28,909	152,352	(59)						181,202	Motor vehicle, directly owned	
	Pesawat, dimiliki langsung										Aircraft, directly owned	
	Kapal, dimiliki langsung										Vessels, directly owned	
	Menara telekomunikasi, dimiliki langsung										BTS Tower, directly owned	
	Jaringan Fiber Optik, dimiliki langsung										Fiber Optic Network, directly owned	
	Infrastruktur Telekomunikasi, dimiliki langsung										Telecommunication Infrastructure, directly owned	
	Peralatan Teknikal, dimiliki langsung										Technical Equipment, directly owned	
	Lainnya, dimiliki langsung										Others, directly owned	
	Dimiliki langsung	8,215,345	164,449	(528,488)	407,750			538,991		8,798,047	Directly owned	
	Mesin, aset hak guna										Machinery, right of use assets	
	Alat pengangkutan, aset hak guna										Transportation equipment, right of use assets	
	Alat berat, aset hak guna										Heavy equipment, right of use assets	
	Bangunan, aset hak guna	714,221	126,584	(120,016)						720,789	Building, right of use assets	
	Perabot dan peralatan kantor, aset hak guna	92,128	166							92,294	Furniture and office equipment, rights of use assets	
	Kendaraan bermotor, aset hak guna										Motor vehicle, rights of use assets	
	Pesawat, aset hak guna										Aircraft, right of use assets	
	Kapal, aset hak guna										Vessels, right of use assets	
	Menara telekomunikasi, aset hak guna										BTS Tower, right of use assets	
	Jaringan Fiber Optik, aset hak guna										Fiber Optic Network, right of use assets	
	Infrastruktur Telekomunikasi, aset hak guna										Telecommunication Infrastructure, right of use assets	
	Peralatan Teknikal, aset hak guna										Technical Equipment, right of use assets	
	Lainnya, aset hak guna										Others, right of use assets	
	Aset hak guna	806,349	126,750	(120,016)						813,083	Right of use assets	
	Bangunan, dalam penyelesaian										Building, assets under construction	
	Mesin dan alat berat, dalam penyelesaian										Machinery and heavy equipment, assets under construction	
	Menara telekomunikasi, dalam penyelesaian										BTS Tower, assets under construction	
Jaringan Fiber Optik, dalam penyelesaian										Fiber Optic Network, assets under construction		
Infrastruktur Telekomunikasi, dalam penyelesaian										Telecommunication Infrastructure, assets under construction		
Peralatan Teknikal, dalam penyelesaian										Technical Equipment, assets under construction		
Lainnya, dalam penyelesaian	391,273	227,344		(407,750)					210,867	Others, assets under construction		
Aset dalam penyelesaian	391,273	227,344		(407,750)					210,867	Assets under construction		
Aset tetap	9,412,967	518,543	(648,504)				538,991		9,821,997	Property, plant, and equipment		
Akumulasi											Land, directly owned	Carrying amount, accumulated

depresiasi	Bangunan dan fasilitasnya, dimiliki langsung	363,460	132,446	(389,441)						106,465	Building and leasehold improvement, directly owned	depreciation
	Mesin dan peralatan, dimiliki langsung										Machinery and equipment, directly owned	
	Alat berat, dimiliki langsung										Heavy equipment, directly owned	
	Alat pengangkutan, dimiliki langsung										Transportation equipment, directly owned	
	Perabot dan peralatan kantor, dimiliki langsung	1,819,910	292,473	(102,300)						2,010,083	Furniture and office equipment, directly owned	
	Kendaraan bermotor, dimiliki langsung	16,262	26,926	(10)						43,178	Motor vehicle, directly owned	
	Pesawat, dimiliki langsung										Aircraft, directly owned	
	Kapal, dimiliki langsung										Vessels, directly owned	
	Menara telekomunikasi, dimiliki langsung										BTS Tower, directly owned	
	Jaringan Fiber Optik, dimiliki langsung										Fiber Optic Network, directly owned	
	Infrastruktur Telekomunikasi, dimiliki langsung										Telecommunication Infrastructure, directly owned	
	Peralatan Teknikal, dimiliki langsung										Technical Equipment, directly owned	
	Lainnya, dimiliki langsung										Others, directly owned	
	Dimiliki langsung	2,199,632	451,845	(491,751)						2,159,726	Directly owned	
	Mesin, aset hak guna										Machinery, right of use assets	
	Alat pengangkutan, aset hak guna										Transportation equipment, right of use assets	
	Alat berat, aset hak guna										Heavy equipment, right of use assets	
	Bangunan, aset hak guna	395,872	143,673	(111,213)						428,332	Building, right of use assets	
	Perabot dan peralatan kantor, aset hak guna	13,968	18,660							32,628	Furniture and office equipment, rights of use assets	
	Kendaraan bermotor, aset hak guna										Motor vehicle, rights of use assets	
	Pesawat, aset hak guna										Aircraft, right of use assets	
	Kapal, aset hak guna										Vessels, right of use assets	
	Menara telekomunikasi, aset hak guna										BTS Tower, right of use assets	
	Jaringan Fiber Optik, aset hak guna										Fiber Optic Network, right of use assets	
	Infrastruktur Telekomunikasi, aset hak guna										Telecommunication Infrastructure, right of use assets	
	Peralatan Teknikal, aset hak guna										Technical Equipment, right of use assets	
	Lainnya, aset hak guna										Others, right of use assets	
	Aset hak guna	409,840	162,333	(111,213)						460,960	Right of use assets	
	Bangunan, dalam penyelesaian										Building, assets under construction	
	Mesin dan alat berat, dalam penyelesaian										Machinery and heavy equipment, assets under construction	
	Menara telekomunikasi, dalam penyelesaian										BTS Tower, assets under construction	
	Jaringan Fiber Optik, dalam penyelesaian										Fiber Optic Network, assets under construction	
	Infrastruktur Telekomunikasi, dalam penyelesaian										Telecommunication Infrastructure, assets under construction	
	Peralatan Teknikal, dalam penyelesaian										Technical Equipment, assets under construction	
	Lainnya, dalam penyelesaian										Others, assets under construction	
	Aset dalam penyelesaian										Assets under construction	
	Aset tetap	2,609,472	614,178	(602,964)						2,620,686	Property, plant, and equipment	

Aset tetap

Property, plant, and equipment

Aset tetap [baris komponen]										
	Aset tetap	Penambahan aset tetap	Pengurangan aset tetap	Reklasifikasi aset tetap	Penjabaran laporan keuangan aset tetap	Entitas anak baru aset tetap	Revaluasi aset tetap	Penurunan (pemulihan) nilai aset tetap	Aset tetap	
Nilai perolehan Aset tetap	6,803,495								7,201,311	Property, plant, and equipment Carrying amount

[4611100] Disclosure of Notes to the financial statements - Property, Plant and Equipment - Financial and Sharia Industry

Pengungkapan

Disclosure

Pengungkapan

31 March 2026

Disclosure

Pengungkapan catatan atas aset tetap

Pengurangan aset tetap termasuk penghapusbukuan aset tetap berupa bangunan termasuk renovasi dan instalasi, perlengkapan, mesin dan perabot kantor, dan kendaraan bermotor yang rusak dan tidak terpakai dengan nilai buku sebesar Rp 3.921 untuk periode yang berakhir 31 Maret 2026 (31 Desember 2025: Rp 13.708). Bank memiliki tanah dengan sertifikat Hak Guna Bangunan () yang mempunyai masa manfaat 20 (dua puluh) hingga 30 (tiga puluh) tahun. Masa berlaku Hak Guna Bangunan () berakhir antara 2026 sampai dengan 2053. Manajemen berpendapat tidak terdapat masalah dengan perpanjangan hak atas tanah karena seluruh tanah diperoleh secara sah dan didukung dengan bukti kepemilikan yang memadai. Untuk HGB yang sudah berakhir, per tanggal laporan keuangan konsolidasian ini sedang dalam proses perpanjangan. Seluruh aset tetap yang ada pada tanggal 31 Maret 2026 dan 31 Desember 2025, digunakan untuk menunjang aktivitas operasi Bank CIMB Niaga dan Entitas Anak. Pada tanggal 31 Maret 2026, beberapa aset tersebut sudah disusutkan penuh dan masih digunakan dalam operasi Bank CIMB Niaga dan Entitas Anak sebesar Rp 1.153.728 (31 Desember 2025: Rp 1.077.202). Pada tanggal 31 Maret 2026, aset tetap berupa bangunan dan kendaraan bermotor telah diasuransikan terhadap risiko kebakaran, kecurian dan risiko lainnya kepada PT Lippo General Insurance Tbk dengan nilai pertanggungan sebesar Rp 6.726.742 dan USD nihil (31 Desember 2025: Rp 6.786.141 dan USD nihil). Manajemen berpendapat bahwa nilai pertanggungan tersebut cukup untuk menutup kemungkinan kerugian atas aset yang diasuransikan. Manajemen berpendapat tidak terdapat indikasi penurunan nilai atas aset tetap yang dimiliki Bank CIMB Niaga dan Entitas Anak. Aset dalam penyelesaian terdiri dari bangunan termasuk renovasi dan instalasi, perlengkapan, mesin, dan perabot kantor. Penyelesaian tersebut diperkirakan akan selesai di tahun 2026 sampai dengan tahun 2030 dengan persentase penyelesaian hingga saat ini adalah 1% - 99%. Tidak terdapat aset tetap yang digunakan Bank CIMB Niaga dan Entitas Anak sebagai jaminan pinjaman.

Disclosure of notes for property, plant and equipment

[4611100a_BD] Notes to the financial statements - Loans and Sharia receivables - by currency, related parties and third parties (breakdown) - Financial and Sharia Industry

31 March 2026

31 December 2025

Pinjaman berdasarkan mata uang dan pihak

Loans by currencies and parties

		<u>Jumlah pinjaman berdasarkan mata uang dan pihak</u>					
		<u>Jumlah pinjaman, kotor</u>					
Pinjaman konvensional	Pihak berelasi	Rupiah	139,934	Rupiah	Related parties	Conventional loans	
		Mata uang asing	3,399	Foreign currencies			
	Subjumlah Seluruh Mata Uang	143,333	Subtotal on all Currencies				
	Pihak ketiga	Rupiah	139,458,037	Rupiah	Third parties		
		Mata uang asing	31,808,655	Foreign currencies			
	Subjumlah Seluruh Mata Uang	171,266,692	Subtotal on all Currencies				
Pinjaman syariah	Pihak berelasi	Rupiah	0	Rupiah	Related parties	Sharia loans	
		Mata uang asing	0	Foreign currencies			
	Subjumlah Seluruh Mata Uang	0	Subtotal on all Currencies				
	Pihak ketiga	Rupiah	47,888,969	Rupiah	Third parties		
		Mata uang asing	4,975,327	Foreign currencies			
	Subjumlah Seluruh Mata Uang	52,864,296	Subtotal on all Currencies				

Pinjaman berdasarkan mata uang dan pihak

Loans by currencies and parties

		<u>Jumlah pinjaman berdasarkan mata uang dan pihak</u>					
		<u>Jumlah pinjaman, kotor</u>					
Pinjaman konvensional	Pihak berelasi	Rupiah	142,968	Rupiah	Related parties	Conventional loans	
		Mata uang asing	3,335	Foreign currencies			
	Subjumlah Seluruh Mata Uang	146,303	Subtotal on all Currencies				
	Pihak ketiga	Rupiah	136,072,680	Rupiah	Third parties		
		Mata uang asing	36,060,145	Foreign currencies			
	Subjumlah Seluruh Mata Uang	172,132,825	Subtotal on all Currencies				
Pinjaman syariah	Pihak berelasi	Rupiah	0	Rupiah	Related parties	Sharia loans	
		Mata uang asing	0	Foreign currencies			
	Subjumlah Seluruh Mata Uang	0	Subtotal on all Currencies				
	Pihak ketiga	Rupiah	50,749,624	Rupiah	Third parties		
		Mata uang asing	4,969,231	Foreign currencies			
	Subjumlah Seluruh Mata Uang	55,718,855	Subtotal on all Currencies				

31 March 2026

31 December 2025

Pinjaman berdasarkan mata uang dan pihak

Loans by currencies and parties

		<u>Jumlah pinjaman berdasarkan mata uang dan pihak</u>				
		<u>Jumlah pinjaman, kotor</u>				
Pinjaman konvensional	Subjumlah Seluruh Pihak	Subjumlah Seluruh Mata Uang	171,410,025	Subtotal on all Currencies	Subtotal on all Parties	Conventional loans
Pinjaman syariah	Subjumlah Seluruh Pihak	Subjumlah Seluruh Mata Uang	52,864,296	Subtotal on all Currencies	Subtotal on all Parties	Sharia loans
Jumlah Pinjaman konvensional dan syariah	Subjumlah Seluruh Pihak	Subjumlah Seluruh Mata Uang	224,274,321	Subtotal on all Currencies	Subtotal on all Parties	Total Conventional and sharia loans

Pinjaman berdasarkan mata uang dan pihak

Loans by currencies and parties

		<u>Jumlah pinjaman berdasarkan mata uang dan pihak</u>				
		<u>Jumlah pinjaman, kotor</u>				
Pinjaman konvensional	Subjumlah Seluruh Pihak	Subjumlah Seluruh Mata Uang	172,279,128	Subtotal on all Currencies	Subtotal on all Parties	Conventional loans
Pinjaman syariah	Subjumlah Seluruh Pihak	Subjumlah Seluruh Mata Uang	55,718,855	Subtotal on all Currencies	Subtotal on all Parties	Sharia loans
Jumlah Pinjaman konvensional dan syariah	Subjumlah Seluruh Pihak	Subjumlah Seluruh Mata Uang	227,997,983	Subtotal on all Currencies	Subtotal on all Parties	Total Conventional and sharia loans

Jumlah pinjaman berdasarkan mata uang dan pihak

Total loans by currencies and parties

	<u>31 March 2026</u>	<u>31 December 2025</u>	
Jumlah pinjaman berdasarkan mata uang dan pihak			Total loans by currencies and parties
Jumlah pinjaman, kotor	224,274,321	227,997,983	Total loans, gross
Cadangan kerugian penurunan nilai pada pinjaman yang diberikan	(7,297,316)	(8,053,555)	Allowance for impairment losses for loans
Jumlah pinjaman, bersih	216,977,005	219,944,428	Total loans, net

[4612100a_BD] Notes to the financial statements - Loans and Sharia receivables - by type (breakdown) - Financial and Sharia Industry

31 March 2026

Pinjaman berdasarkan tipe

		<u>Jumlah pinjaman, kotor</u>					<u>Total L</u>
		<u>Current</u>	<u>Special mention</u>	<u>Substandard</u>	<u>Doubtful</u>	<u>Loss</u>	
		<u>Lancar</u>	<u>Dalam perhatian khusus</u>	<u>Kurang lancar</u>	<u>Diragukan</u>	<u>Macet</u>	
Rupiah	Modal kerja	84,105,263	1,159,982	57,303	95,452	1,539,817	
	Investasi	32,734,765	52,093	22,717	6,425	547,953	
	Sindikasi						
	Program pemerintah						
	Karyawan						
	Ekspor						
	Subjumlah pinjaman lainnya						
	Konsumen	61,451,507	3,821,570	415,077	370,077	1,106,939	
	Subjumlah Pinjaman berdasarkan tipe	178,291,535	5,033,645	495,097	471,954	3,194,709	
Mata uang asing	Modal kerja	27,446,910	1,582,636	0	0	10,208	
	Investasi	7,637,809	0	0	0	0	
	Sindikasi						
	Program pemerintah						
	Karyawan						
	Ekspor						
	Subjumlah pinjaman lainnya						
	Konsumen	109,818	0	0	0	0	

Subjumlah Pinjaman berdasarkan tipe	35,194,537	1,582,636	0	0	10,208	
-------------------------------------	------------	-----------	---	---	--------	--

31 March 2026

Pinjaman berdasarkan tipe

		Jumlah pinjaman, kotor					
		Current	Special mention	Substandard	Doubtful	Loss	To
		Lancar	Dalam perhatian khusus	Kurang lancar	Diragukan	Macet	Jun
Subjumlah Seluruh Mata Uang	Subjumlah Pinjaman berdasarkan tipe	213,486,072	6,616,281	495,097	471,954	3,204,917	

31 March 2026

Pinjaman berdasarkan tipe

		Current	Loss	Substandard	Doubtful	Special mention	Total Loans by c
		Lancar	Macet	Kurang lancar	Diragukan	Dalam perhatian khusus	Jumlah Pinjaman kolektibil
Jumlah pinjaman berdasarkan tipe							
Jumlah pinjaman, kotor		213,486,072	3,204,917	495,097	471,954	6,616,281	
Cadangan kerugian penurunan nilai pada pinjaman yang diberikan		(1,755,930)	(2,124,325)	(206,114)	(257,816)	(2,953,131)	

**Jumlah
pinjaman,
bersih**


211,730,142

1,080,592

288,983

214,138

3,663,150



[4613100a_BD] Notes to the financial statements - Loans and Sharia receivables - by Economic Sector (breakdown) - Financial and Sharia Industry

31 March 2026

Pinjaman berdasarkan sektor ekonomi

		<u>Jumlah pinjaman, kotor</u>					<u>Total loans, gross</u>	<u>Total</u>
		<u>Current</u>	<u>Special mention</u>	<u>Substandard</u>	<u>Doubtful</u>	<u>Loss</u>		
		<u>Lancar</u>	<u>Dalam perhatian khusus</u>	<u>Kurang lancar</u>	<u>Diragukan</u>	<u>Macet</u>		
Rupiah	Perindustrian	28,463,153	367,267	18,005	2,000	327,378		
	Perdagangan, restoran dan hotel	31,370,503	481,936	10,195	81,050	995,694		
	Pertanian	6,261,708	5,515	7,641	0	53,592		
	Jasa dunia usaha	24,091,509	114,102	7,564	4,027	392,320		
	Konstruksi	5,993,207	131,662	26,276	6,800	279,769		
	Pengangkutan, pergudangan dan komunikasi	9,252,119	97,231	10,339	8,000	29,551		
	Listrik, gas dan air	4,022,837	0	0	0	4,367		
	Jasa sosial	5,704,529	14,362	0	0	5,099		
	Pertambangan	1,680,463	0	0	0	0		
	Properti	34,117,685	2,271,283	205,766	140,725	829,625		
	Lain-lain	27,333,822	1,550,287	209,311	229,352	277,314		
	Subjumlah Pinjaman berdasarkan sektor ekonomi	178,291,535	5,033,645	495,097	471,954	3,194,709		
Mata uang asing	Perindustrian	13,234,935	1,582,636	0	0	10,208		
	Perdagangan, restoran dan hotel	6,284,344	0	0	0	0		

Pertanian	4,078,864	0	0	0	0
Jasa dunia usaha	3,895,360	0	0	0	0
Konstruksi	413,799	0	0	0	0
Pengangkutan, pergudangan dan komunikasi	1,692,122	0	0	0	0
Listrik, gas dan air	557,632	0	0	0	0
Jasa sosial	0	0	0	0	0
Pertambangan	4,927,663	0	0	0	0
Properti	0	0	0	0	0
Lain-lain	109,818	0	0	0	0
Subjumlah Pinjaman berdasarkan sektor ekonomi	35,194,537	1,582,636	0	0	10,208

31 March 2026

Pinjaman berdasarkan sektor ekonomi

		<u>Jumlah pinjaman, kotor</u>						
		<u>Current</u>	<u>Special mention</u>	<u>Substandard</u>	<u>Total loans, gross</u>	<u>Doubtful</u>	<u>Loss</u>	<u>To</u>
		<u>Lancar</u>	<u>Dalam perhatian khusus</u>	<u>Kurang lancar</u>		<u>Diragukan</u>	<u>Macet</u>	<u>Jun</u>
Subjumlah Seluruh Mata Uang	Subjumlah Pinjaman berdasarkan sektor ekonomi	213,486,072	6,616,281	495,097		471,954	3,204,917	

31 March 2026

Pinjaman berdasarkan sektor ekonomi

Loans

	Current	Special mention	Substandard	Doubtful	Loss	Total Loans by c
	Lancar	Dalam perhatian khusus	Kurang lancar	Diragukan	Macet	Jumlah Pinjaman kolektibil
Jumlah pinjaman berdasarkan sektor ekonomi						
Jumlah pinjaman, kotor	213,486,072	6,616,281	495,097	471,954	3,204,917	
Cadangan kerugian penurunan nilai pada pinjaman yang diberikan	(1,755,930)	(2,953,131)	(206,114)	(257,816)	(2,124,325)	
Jumlah pinjaman, bersih	211,730,142	3,663,150	288,983	214,138	1,080,592	

[4614100] Notes to the financial statements - Loans and Sharia receivables - Other Information - Financial and Sharia Industry

Informasi penting lainnya

Loans other information

Informasi penting lainnya	31 March 2026	31 December 2025	Loans other information
Tingkat suku bunga rata-rata (yield) dan kisaran bagi hasil per tahun			Annual average yield rate and indicative profit sharing
Tingkat suku bunga rata-rata per tahun			Annual yield rate
Tingkat suku bunga rata-rata per tahun rupiah	0.0801	0.0811	Annual yield rate of rupiah loans
Tingkat suku bunga rata-rata per tahun mata uang asing	0.0523	0.0536	Annual yield rate of foreign currencies loans
Kisaran bagi hasil per tahun			Annual indicative profit sharing
Kisaran bagi hasil per tahun piutang murabahah dan istishna			Indicative profit sharing of murabahah and istishna receivables
Kisaran bagi hasil per tahun pembiayaan musyarakah			Indicative profit sharing of musyarakah financing
Kisaran bagi hasil per tahun pembiayaan syariah lainnya			Indicative profit sharing of other sharia financing
Cadangan kerugian penurunan nilai			Movement of allowance for impairment

			losses on loans
Cadangan kerugian penurunan nilai, awal periode	8,053,555	10,451,126	Allowance for impairment of losses, beginning period
Pembentukan selama tahun berjalan	254,760	929,522	Provision during the year of allowance for impairment losses on loans
Penghapusbukuan	(1,014,478)	(2,942,600)	Writing off of allowance for impairment losses on loans
Pemulihan pinjaman yang telah dihapusbukuan	0	0	Recoveries of written-off of allowance for impairment losses on loans
Cadangan lain-lain	(26,876)	(495,343)	Others allowance for impairment losses on loans
Dampak selisih akibat perbedaan kurs terhadap cadangan kerugian penurunan nilai pinjaman diberikan	30,355	110,850	Foreign exchange translation impact on allowance for impairment losses on loans
Cadangan kerugian penurunan nilai, akhir periode	7,297,316	8,053,555	Allowance for impairment of losses, ending period
Rasio pinjaman			Loan ratios
Non-performing financing - gross	0.0188	0.0181	Non-performing financing - gross
Non-performing financing - net	0.0074	0.0072	Non-performing financing - net

[4614110] Disclosure of Notes to the financial statements - Loans and Sharia receivables - Financial and Sharia Industry

Pengungkapan

Disclosure

31 March 2026

Pengungkapan

Disclosure

Pengungkapan catatan atas pinjaman dan piutang syariah

Pada tanggal 31 Maret 2026, Bank CIMB Niaga melaksanakan penghapusbukuan kredit sebesar Rp 1.014.478 (31 Desember 2025: Rp 2.942.600). Adapun kriteria debitur yang dapat dihapusbukukan meliputi: a. Fasilitas kredit telah mengalami penurunan nilai; a. Fasilitas kredit telah dibentuk cadangan kerugian penurunan nilai sebesar 100% dari pokok kredit; b. Hapus buku dilakukan terhadap seluruh kewajiban kredit, termasuk yang berasal dari fasilitas non-cash loan; dan c. Diumumkan secara terbuka. Kredit yang diberikan dijamin dengan agunan yang diikat dengan hipotik, hak tanggungan atau surat kuasa untuk menjual, deposito berjangka, dan jaminan lainnya. Kredit yang dijamin dengan dana pihak ketiga pada tanggal 31 Maret 2026 adalah sebesar Rp 10.379.555 (31 Desember 2025: Rp 10.279.603).

Disclosure of notes for loans and sharia receivables/financing

[4621100_BD] Notes to the financial statements - Current Accounts and Wadiah Demand deposits (breakdown) - Financial and Sharia Industry

31 March 2026

31 December 2025

Giro dan giro wadiah			Current accounts and wadiah demand deposits			
Giro	Pihak berelasi	Rupiah	86,769	Rupiah	Related Current accounts parties	
		Mata uang asing	110,703	Foreign currencies		
		Subjumlah Seluruh Mata Uang	197,472	Subtotal on all Currencies		
Pihak ketiga	Pihak ketiga	Rupiah	78,471,282	Rupiah	Third parties	
		Mata uang asing	23,591,034	Foreign currencies		
		Subjumlah Seluruh Mata Uang	102,062,316	Subtotal on all Currencies		
Giro wadiah	Pihak berelasi	Rupiah		Rupiah	Related parties	Wadiah demand deposits
		Mata uang asing		Foreign currencies		
		Subjumlah Seluruh Mata Uang		Subtotal on all Currencies		
Pihak ketiga	Pihak ketiga	Rupiah		Rupiah	Third parties	
		Mata uang asing		Foreign currencies		
		Subjumlah Seluruh Mata Uang		Subtotal on all Currencies		

Giro dan giro wadiah			Current accounts and wadiah demand deposits			
Giro	Pihak berelasi	Rupiah	186,811	Rupiah	Related Current accounts parties	
		Mata uang asing	10,760	Foreign currencies		
		Subjumlah Seluruh Mata Uang	197,571	Subtotal on all Currencies		
Pihak ketiga	Pihak ketiga	Rupiah	81,697,336	Rupiah	Third parties	
		Mata uang asing	21,184,380	Foreign currencies		
		Subjumlah Seluruh Mata Uang	102,881,716	Subtotal on all Currencies		
Giro wadiah	Pihak berelasi	Rupiah		Rupiah	Related parties	Wadiah demand deposits
		Mata uang asing		Foreign currencies		
		Subjumlah Seluruh Mata Uang		Subtotal on all Currencies		
Pihak ketiga	Pihak ketiga	Rupiah		Rupiah	Third parties	
		Mata uang asing		Foreign currencies		
		Subjumlah Seluruh Mata Uang		Subtotal on all Currencies		


31 March 2026

31 December 2025

Giro dan giro wadiah			Current accounts and wadiah demand deposits			
Giro	Subjumlah Seluruh Pihak	Subjumlah Seluruh Mata Uang	102,259,788	Subtotal on all Currencies	Subtotal on all Parties	Current accounts
Giro	Subjumlah	Subjumlah Seluruh		Subtotal on all	Subtotal on	Wadiah

Giro dan giro wadiah			Current accounts and wadiah demand deposits			
Giro	Subjumlah Seluruh Pihak	Subjumlah Seluruh Mata Uang	103,079,287	Subtotal on all Currencies	Subtotal on all Parties	Current accounts
Giro	Subjumlah	Subjumlah Seluruh		Subtotal on all	Subtotal on	Wadiah


wadiah Seluruh Pihak Mata Uang



Currencies all Parties

demand deposits

wadiah Seluruh Pihak Mata Uang



Currencies all Parties

demand deposits

[4622100_BD] Notes to the financial statements - Savings Deposits and Wadiah Savings Deposits (breakdown) - Financial and Sharia Industry

31 March 2026

31 December 2025

Tabungan dan tabungan wadiah						Savings deposits and wadiah savings deposits							
Tabungan	Pihak berelasi	Rupiah	235,927	Rupiah	Related parties	Savings deposits	Tabungan	Pihak berelasi	Rupiah	265,645	Rupiah	Related parties	Savings deposits
		Mata uang asing	69,356	Foreign currencies					Mata uang asing	47,950	Foreign currencies		
	Subjumlah Seluruh Mata Uang		305,283	Subtotal on all Currencies				Subjumlah Seluruh Mata Uang		313,595	Subtotal on all Currencies		
Pihak ketiga	Rupiah	71,096,214	Rupiah	Third parties	Wadiah savings deposits	Tabungan wadiah	Pihak ketiga	Rupiah	71,207,033	Rupiah	Third parties	Wadiah savings deposits	
		Mata uang asing	18,633,940					Foreign currencies	Mata uang asing	14,860,604			Foreign currencies
	Subjumlah Seluruh Mata Uang		89,730,154	Subtotal on all Currencies			Subjumlah Seluruh Mata Uang		86,067,637	Subtotal on all Currencies			
Tabungan wadiah	Pihak berelasi	Rupiah		Rupiah	Related parties	Wadiah savings deposits	Tabungan wadiah	Pihak berelasi	Rupiah		Rupiah	Related parties	Wadiah savings deposits
		Mata uang asing		Foreign currencies					Mata uang asing		Foreign currencies		
	Subjumlah Seluruh Mata Uang			Subtotal on all Currencies				Subjumlah Seluruh Mata Uang			Subtotal on all Currencies		
Pihak ketiga	Rupiah		Rupiah	Third parties	Wadiah savings deposits	Tabungan wadiah	Pihak ketiga	Rupiah		Rupiah	Third parties	Wadiah savings deposits	
		Mata uang asing						Foreign currencies	Mata uang asing				Foreign currencies
	Subjumlah Seluruh Mata Uang			Subtotal on all Currencies			Subjumlah Seluruh Mata Uang			Subtotal on all Currencies			

31 March 2026

31 December 2025

Tabungan dan tabungan wadiah Savings deposits and wadiah Tabungan dan tabungan wadiah Savings deposits and wadiah

savings deposits

Tabungan	Subjumlah Seluruh Pihak	Subjumlah Seluruh Mata Uang	90,035,437	Subtotal on all Currencies	Subtotal on all Parties	Savings deposits
Tabungan wadiah	Subjumlah Seluruh Pihak	Subjumlah Seluruh Mata Uang		Subtotal on all Currencies	Subtotal on all Parties	Wadiah savings deposits

savings deposits

Tabungan	Subjumlah Seluruh Pihak	Subjumlah Seluruh Mata Uang	86,381,232	Subtotal on all Currencies	Subtotal on all Parties	Savings deposits
Tabungan wadiah	Subjumlah Seluruh Pihak	Subjumlah Seluruh Mata Uang		Subtotal on all Currencies	Subtotal on all Parties	Wadiah savings deposits

[4623100_BD] Notes to the financial statements - Time deposits and Wakalah deposits (breakdown) - Financial and Sharia Industry

31 March 2026

31 December 2025

Deposito berjangka dan deposito wakalah				Time deposits and wakalah deposits		
Deposito berjangka	Pihak berelasi	Rupiah	11,784	Rupiah	Related parties	Time deposits
		Mata uang asing	40,929	Foreign currencies		
	Subjumlah Seluruh Mata Uang		52,713	Subtotal on all Currencies		
Deposito wakalah	Pihak ketiga	Rupiah	55,906,456	Rupiah	Third parties	Wakalah deposits
		Mata uang asing	11,880,189	Foreign currencies		
	Subjumlah Seluruh Mata Uang		67,786,645	Subtotal on all Currencies		

Deposito berjangka dan deposito wakalah				Time deposits and wakalah deposits		
Deposito berjangka	Pihak berelasi	Rupiah	10,945	Rupiah	Related parties	Time deposits
		Mata uang asing	10,831	Foreign currencies		
	Subjumlah Seluruh Mata Uang		21,776	Subtotal on all Currencies		
Deposito wakalah	Pihak ketiga	Rupiah	67,690,314	Rupiah	Third parties	Wakalah deposits
		Mata uang asing	13,350,171	Foreign currencies		
	Subjumlah Seluruh Mata Uang		81,040,485	Subtotal on all Currencies		

31 March 2026

31 December 2025

Deposito berjangka dan deposito wakalah				Time deposits and wakalah deposits		
Deposito berjangka	Subjumlah Seluruh	Subjumlah Seluruh Mata	67,839,358	Subtotal on all	Subtotal on all	Time deposits

Deposito berjangka dan deposito wakalah				Time deposits and wakalah deposits		
Deposito berjangka	Subjumlah Seluruh	Subjumlah Seluruh Mata	81,062,261	Subtotal on all	Subtotal on all	Time deposits

	Pihak	Uang		Currencies	Parties
Deposito wakalah	Subjumlah Seluruh Pihak	Subjumlah Seluruh Mata Uang		Subtotal on all Currencies	Subtotal on all Parties Wakalah deposits

	Pihak	Uang		Currencies	Parties
Deposito wakalah	Subjumlah Seluruh Pihak	Subjumlah Seluruh Mata Uang		Subtotal on all Currencies	Subtotal on all Parties Wakalah deposits

[4624100] Notes to the financial statements - Annual average interest rate Third Party Funds - Financial and Sharia Industry

31 March 2026

31 December 2025

Tingkat bunga rata-rata per tahun dana pihak ketiga **Annual average interest rate third party funds**

Tingkat bunga giro	Rupiah	0.0292	Rupiah	Current accounts interest rate
	Mata uang asing	0.0172	Foreign currencies	
	Subjumlah Seluruh Mata Uang		Subtotal on all Currencies	
Imbal hasil giro wadiah	Rupiah		Rupiah	Wadiah demand deposits return
	Mata uang asing		Foreign currencies	
	Subjumlah Seluruh Mata Uang		Subtotal on all Currencies	
Tingkat bunga tabungan	Rupiah	0.0199	Rupiah	Savings deposits interest rate
	Mata uang asing	0.0090	Foreign currencies	
	Subjumlah Seluruh Mata Uang		Subtotal on all Currencies	
Imbal hasil tabungan wadiah	Rupiah		Rupiah	Wadiah savings deposits return
	Mata uang asing		Foreign currencies	
	Subjumlah Seluruh Mata Uang		Subtotal on all Currencies	
Tingkat bunga deposito berjangka	Rupiah	0.0555	Rupiah	Time deposits interest rate
	Mata uang asing	0.0322	Foreign currencies	
	Subjumlah Seluruh Mata Uang		Subtotal on all Currencies	
Imbal hasil deposito wakalah	Rupiah		Rupiah	Wakalah deposits return
	Mata uang asing		Foreign currencies	
	Subjumlah Seluruh Mata Uang		Subtotal on all Currencies	

Tingkat bunga rata-rata per tahun dana pihak ketiga **Annual average interest rate third party funds**

Tingkat bunga giro	Rupiah	0.0332	Rupiah	Current accounts interest rate
	Mata uang asing	0.0208	Foreign currencies	
	Subjumlah Seluruh Mata Uang		Subtotal on all Currencies	
Imbal hasil giro wadiah	Rupiah		Rupiah	Wadiah demand deposits return
	Mata uang asing		Foreign currencies	
	Subjumlah Seluruh Mata Uang		Subtotal on all Currencies	
Tingkat bunga tabungan	Rupiah	0.0227	Rupiah	Savings deposits interest rate
	Mata uang asing	0.0101	Foreign currencies	
	Subjumlah Seluruh Mata Uang		Subtotal on all Currencies	
Imbal hasil tabungan wadiah	Rupiah		Rupiah	Wadiah savings deposits return
	Mata uang asing		Foreign currencies	
	Subjumlah Seluruh Mata Uang		Subtotal on all Currencies	
Tingkat bunga deposito berjangka	Rupiah	0.0554	Rupiah	Time deposits interest rate
	Mata uang asing	0.0359	Foreign currencies	
	Subjumlah Seluruh Mata Uang		Subtotal on all Currencies	
Imbal hasil deposito wakalah	Rupiah		Rupiah	Wakalah deposits return
	Mata uang asing		Foreign currencies	
	Subjumlah Seluruh Mata Uang		Subtotal on all Currencies	

[4624110] Disclosure of Notes to the financial statements - Third Party Funds - Financial and Sharia Industry

Pengungkapan

Disclosure

Pengungkapan	31 March 2026	Disclosure
Pengungkapan catatan atas dana pihak ketiga	Pada 31 Desember 2025, Pada 31 Maret 2026, jumlah giro Mudharabah yang dikelola oleh Unit Usaha Syariah Bank mempunyai nilai sebesar Rp 8.291.319 (31 Desember 2025: Rp 8.080.692). Pada tanggal 31 Maret 2026, giro sebesar Rp 306.409 yang dijadikan jaminan atas kredit yang diberikan Bank (31 Desember 2025: Rp 524.198).	Disclosure of notes for third party funds

[4631100] Notes to the financial statements - Interest and Sharia Income - Financial and Sharia Industry

Pendapatan bunga dan syariah

Interest and sharia income

	<u>31 March 2026</u>	<u>31 March 2025</u>	
Pendapatan bunga dan syariah			Interest and sharia income
Pendapatan bunga			Interest income
Kredit yang diberikan	3,931,359	4,142,903	Loans interest income
Obligasi pemerintah	966,117	1,137,824	Government bonds interest income
Pendapatan pembiayaan konsumen	390,167	495,002	Consumer financing receivables - net interest income
Efek-efek	281,236	371,760	Marketable securities income
Penempatan pada Bank Indonesia dan bank lain	61,411	21,643	Placements with Bank Indonesia and other banks income
Lain-lain	67,328	64,238	Other interest income
Subjumlah pendapatan bunga	5,697,618	6,233,370	Subtotal interest income
Pendapatan syariah dan pendapatan pengelolaan dana oleh bank sebagai mudharib			Sharia income
Pendapatan keuntungan murabahah dan pendapatan bersih istishna	0	0	Murabahah and istishna income
Pendapatan bagi hasil musyarakah	0	0	Musyarakah

			profit sharing
Pendapatan bagi hasil mudharabah	0	0	Mudharabah profit sharing
Pendapatan ujarah dari pinjaman qardh	0	0	Ujarah income from qardh financing
Pendapatan bersih ijarah	0	0	Ijarah income
Lain-lain	0	0	Other sharia income
Subjumlah pendapatan syariah dan pendapatan pengelolaan dana oleh bank sebagai mudharib	0	0	Subtotal sharia income
Jumlah pendapatan bunga dan syariah	5,697,618	6,233,370	Total interest and sharia income

[4631110] Disclosure of Interest and Sharia Income - Financial and Sharia Industry

Pengungkapan

Disclosure

Pengungkapan	31 March 2026	Disclosure
Pengungkapan catatan atas pendapatan bunga dan syariah	Termasuk dalam pendapatan bunga konsolidasian adalah pendapatan berdasarkan prinsip syariah untuk periode yang berakhir 31 Maret 2026 adalah Rp 1.048.728 (31 Maret 2025: Rp 1.247.169). Lihat Catatan 47 untuk transaksi dengan pihak berelasi.	Disclosure of interest and sharia income

[4632100] Notes to the financial statements - Interest and Sharia Expense - Financial and Sharia Industry

Beban bunga dan syariah

Interest and sharia expense

	<u>31 March 2026</u>	<u>31 March 2025</u>	
Beban bunga dan syariah			Interest and sharia expense
Beban bunga			Interest expense
Deposito berjangka	993,567	1,189,998	Time deposits interest expense
Tabungan	383,085	433,916	Saving deposits interest expense
Pinjaman yang diterima	66,053	185,554	Borrowings interest expense
Premi penjaminan dana pihak ketiga	142,537	129,175	Premium on third party fund guarantees
Giro	711,715	650,901	Current accounts interest expense
Efek-efek yang diterbitkan	62,143	36,663	Securities issued interest expense
Pinjaman dan efek-efek subordinasi	0	0	Subordinated securities interest expense
Lain-lain	118,839	288,334	Others interest expense
Subjumlah beban bunga	2,477,939	2,914,541	Subtotal interest

			expense
Beban syariah dan hak pihak ketiga atas bagi hasil dana syirkah temporer			Sharia expense
Beban deposito mudharabah	0	0	Mudharabah deposits expense
Beban tabungan mudharabah	0	0	Mudharabah savings expense
Beban giro mudharabah	0	0	Mudharabah demand deposits expense
Beban pinjamam mudharabah	0	0	Mudharabah financing expense
Beban investasi terikat	0	0	Related investment expense
Musyarakah - mudharabah musyarakah	0	0	Musyarakah - mudharabah musyarakah expense
Sertifikat investasi mudharabah antarbank	0	0	Mudharabah investment certificate expense
Sukuk	0	0	Sukuk expense
Piutang murabahah	0	0	Murabahah receivables expense
Pinjaman qardh	0	0	Qardh fund expense
Lain-lain	0	0	Other sharia expense
Subjumlah beban syariah dan hak pihak ketiga atas bagi hasil dana syirkah temporer	0	0	Subtotal sharia expense
Jumlah beban bunga dan syariah	2,477,939	2,914,541	Total interest and sharia expense

[4632110] Disclosure of Notes to the financial statements - Interest Expense - Financial and Sharia Industry

Pengungkapan

Disclosure

Pengungkapan	31 March 2026	Disclosure
Pengungkapan catatan atas beban bunga	Termasuk dalam beban bunga adalah bagi hasil berdasarkan prinsip syariah untuk periode yang berakhir 31 Maret 2026 sebesar Rp 548.621 (31 Maret 2025: Rp 760.870).	Disclosure of notes for interest expense

[4634000a] Notes to the financial statements - Bonds Payable - Financial and Sharia Industry

31 March 2026

31 December 2025

Catatan untuk utang obligasi

Catatan untuk utang obligasi		Notes for bonds payable						
Nama obligasi	Mata uang	Utang obligasi, nilai dalam mata uang asing	Jumlah obligasi, kotor	Jatuh tempo obligasi	Bunga	Jenis bunga		
Bond name	Currency	Bonds payable, amount in foreign currency	Total bonds payable, gross	Due date for bonds payable	Interest rate	Interest rate type		
Nama obligasi 1	IDR		290,000	9-Jul-27	7.10%	fixed rate	Bond name 1	
Nama obligasi 2	IDR		400,000	13-Mar-28	7.00%	fixed rate	Bond name 2	
Nama obligasi 3	IDR		1,105,000	13-Sep-26	6.15%	fixed rate	Bond name 3	
Nama obligasi 4	IDR		395,000	3-Sep-28	6.50%	fixed rate	Bond name 4	
Nama obligasi 5	IDR		800,000	15-Mar-27	4.90%	fixed rate	Bond name 5	
Nama obligasi 6	IDR		100,000	5-Mar-29	5.45%	fixed rate	Bond name 6	
Nama obligasi 7							Bond name 7	
Nama obligasi 8							Bond name 8	
Nama obligasi 9							Bond name 9	
Nama obligasi 10							Bond name 10	
Obligasi lainnya							Other bonds	
Nama obligasi			3,090,000				Bond name	

Catatan untuk utang obligasi

Catatan untuk utang obligasi		Notes for bonds payable						
Nama obligasi	Mata uang	Utang obligasi, nilai dalam mata uang asing	Jumlah obligasi, kotor	Jatuh tempo obligasi	Bunga	Jenis bunga		
Bond name	Currency	Bonds payable, amount in foreign currency	Total bonds payable, gross	Due date for bonds payable	Interest rate	Interest rate type		
Nama obligasi 1	IDR		300,000	8-Feb-26	7.15%	fixed rate	Bond name 1	
Nama obligasi 2	IDR		290,000	9-Jul-27	7.10%	fixed rate	Bond name 2	
Nama obligasi 3	IDR		1,200,000	23-Mar-26	6.70%	fixed rate	Bond name 3	
Nama obligasi 4	IDR		400,000	13-Mar-28	7.00%	fixed rate	Bond name 4	
Nama obligasi 5	IDR		1,105,000	13-Sep-26	6.50%	fixed rate	Bond name 5	
Nama obligasi 6	IDR		395,000	3-Sep-28	6.15%	fixed rate	Bond name 6	
Nama obligasi 7							Bond name 7	
Nama obligasi 8							Bond name 8	
Nama obligasi 9							Bond name 9	
Nama obligasi 10							Bond name 10	
Obligasi lainnya							Other bonds	
Nama obligasi			3,690,000				Bond name	

Catatan untuk utang obligasi

Catatan untuk utang obligasi	
Jumlah obligasi, kotor	
Biaya penerbitan obligasi yang belum diamortisasi	
Jumlah utang obligasi, bersih	
Liabilitas jangka panjang yang jatuh tempo dalam satu tahun atas utang obligasi	
Liabilitas jangka panjang atas utang obligasi	

31 March 2026

31 December 2025

	3,090,000	3,690,000
	(5,939)	(4,778)
	3,084,061	3,685,222

Notes for bonds payable

Notes for bonds payable
Total bonds payable, gross
Unamortized bond issuance cost
Total bonds payable, net
Current maturities of bonds payable
Long-term bonds payable

[4634100] Disclosure of Notes to the financial statements - Bonds Payable - Financial and Sharia Industry

Pengungkapan

Disclosure

31 March 2026

Pengungkapan

Disclosure

Pengungkapan catatan atas utang obligasi

Untuk Entitas Anak - CNAF, peringkat efek-efek yang diterbitkan berdasarkan credit rating PT Fitch Ratings Indonesia pada tanggal 31 Maret 2026 adalah AAAidn, 31 Desember 2025 adalah AAAidn.

Disclosure of notes for bonds payable

[4695000_BD] Notes to the financial statements - Borrowings, by creditor, by currency (breakdown) - Financial and Sharia Industry

31 March 2026

31 December 2025

Catatan pinjaman

Notes for borrowings

Catatan pinjaman

Notes for borrowings

		Catatan pinjaman [baris komponen]		
		Pinjaman dalam mata uang asing	Pinjaman	
Bank Central Asia Tbk	IDR	149,965	149,965	
	AUD			
	CAD			
	CNY			
	EUR			
	HKD			
	GBP			
	JPY			
	SGD			
	THB			
	USD			
	Mata uang lainnya			
	Mata uang			149,965
Bank Rakyat Indonesia (Persero) Tbk	IDR			
	AUD			
	CAD			
	CNY			
	EUR			
	HKD			
	GBP			
	JPY			
	SGD			
	THB			
	USD			
	Mata			

		Notes for borrowings	
		Currency	
Bank Central Asia Tbk	IDR		
	AUD		
	CAD		
	CNY		
	EUR		
	HKD		
	GBP		
	JPY		
	SGD		
	THB		
	USD		
	Other currency		
	Currency		
Bank Rakyat Indonesia (Persero) Tbk	IDR		
	AUD		
	CAD		
	CNY		
	EUR		
	HKD		
	GBP		
	JPY		
	SGD		
	THB		
	USD		
	Other		

		Catatan pinjaman [baris komponen]		
		Pinjaman dalam mata uang asing	Pinjaman	
Bank Central Asia Tbk	IDR	199,912	199,912	
	AUD			
	CAD			
	CNY			
	EUR			
	HKD			
	GBP			
	JPY			
	SGD			
	THB			
	USD			
	Mata uang lainnya			
	Mata uang			199,912
Bank Rakyat Indonesia (Persero) Tbk	IDR			
	AUD			
	CAD			
	CNY			
	EUR			
	HKD			
	GBP			
	JPY			
	SGD			
	THB			
	USD			
	Mata			

		Notes for borrowings	
		Currency	
Bank Central Asia Tbk	IDR		
	AUD		
	CAD		
	CNY		
	EUR		
	HKD		
	GBP		
	JPY		
	SGD		
	THB		
	USD		
	Other currency		
	Currency		
Bank Rakyat Indonesia (Persero) Tbk	IDR		
	AUD		
	CAD		
	CNY		
	EUR		
	HKD		
	GBP		
	JPY		
	SGD		
	THB		
	USD		
	Other		

	uang lainnya			currency		uang lainnya			currency
	Mata uang			Currency		Mata uang			Currency
Bank Mandiri (Persero) Tbk	IDR	15,205	15,205	Bank Mandiri (Persero) Tbk	IDR	125,986	125,986	Bank Mandiri (Persero) Tbk	IDR
	AUD				AUD				AUD
	CAD				CAD				CAD
	CNY				CNY				CNY
	EUR				EUR				EUR
	HKD				HKD				HKD
	GBP				GBP				GBP
	JPY				JPY				JPY
	SGD				SGD				SGD
	THB				THB				THB
	USD				USD				USD
	Mata uang lainnya				Other currency				Other currency
	Mata uang		15,205		Currency				Mata uang
Bank Syariah Indonesia Tbk	IDR	69,428	69,428	Bank Syariah Indonesia Tbk	IDR	90,249	90,249	Bank Syariah Indonesia Tbk	IDR
	AUD				AUD				AUD
	CAD				CAD				CAD
	CNY				CNY				CNY
	EUR				EUR				EUR
	HKD				HKD				HKD
	GBP				GBP				GBP
	JPY				JPY				JPY
	SGD				SGD				SGD
	THB				THB				THB
	USD				USD				USD
	Mata uang lainnya				Other currency				Other currency
	Mata uang		69,428		Currency				Mata uang
Bank Negara Indonesia (Persero) Tbk	IDR	216,615	216,615	Bank Negara Indonesia (Persero) Tbk	IDR	266,549	266,549	Bank Negara Indonesia (Persero) Tbk	IDR
	AUD				AUD				AUD
	CAD				CAD				CAD
	CNY				CNY				CNY
	EUR				EUR				EUR

HKD		
GBP		
JPY		
SGD		
THB		
USD		
Mata uang lainnya		
Mata uang		216,615

HKD	
GBP	
JPY	
SGD	
THB	
USD	
Other currency	
Currency	

HKD		
GBP		
JPY		
SGD		
THB		
USD		
Mata uang lainnya		
Mata uang		266,549

HKD	
GBP	
JPY	
SGD	
THB	
USD	
Other currency	
Currency	

Bank Jago Tbk

IDR		
AUD		
CAD		
CNY		
EUR		
HKD		
GBP		
JPY		
SGD		
THB		
USD		
Mata uang lainnya		
Mata uang		

Bank Jago Tbk

IDR	
AUD	
CAD	
CNY	
EUR	
HKD	
GBP	
JPY	
SGD	
THB	
USD	
Other currency	
Currency	

Bank Jago Tbk

IDR		
AUD		
CAD		
CNY		
EUR		
HKD		
GBP		
JPY		
SGD		
THB		
USD		
Mata uang lainnya		
Mata uang		

Bank Jago Tbk

IDR	
AUD	
CAD	
CNY	
EUR	
HKD	
GBP	
JPY	
SGD	
THB	
USD	
Other currency	
Currency	

Bank Permata Tbk

IDR	299,928	299,928
AUD		
CAD		
CNY		
EUR		
HKD		
GBP		
JPY		
SGD		
THB		
USD		
Mata uang lainnya		

Bank Permata Tbk

IDR	
AUD	
CAD	
CNY	
EUR	
HKD	
GBP	
JPY	
SGD	
THB	
USD	
Other currency	

Bank Permata Tbk

IDR	199,912	199,912
AUD		
CAD		
CNY		
EUR		
HKD		
GBP		
JPY		
SGD		
THB		
USD		
Mata uang lainnya		

Bank Permata Tbk

IDR	
AUD	
CAD	
CNY	
EUR	
HKD	
GBP	
JPY	
SGD	
THB	
USD	
Other currency	

	Mata uang		299,928	Currency		Mata uang		199,912	Currency	
Bank Mega Tbk	IDR			Bank Mega Tbk	IDR	Bank Mega Tbk			Bank Mega Tbk	IDR
	AUD				AUD		AUD	AUD		
	CAD				CAD		CAD	CAD		
	CNY				CNY		CNY	CNY		
	EUR				EUR		EUR	EUR		
	HKD				HKD		HKD	HKD		
	GBP				GBP		GBP	GBP		
	JPY				JPY		JPY	JPY		
	SGD				SGD		SGD	SGD		
	THB				THB		THB	THB		
	USD				USD		USD	USD		
	Mata uang lainnya				Other currency		Mata uang lainnya	Other currency		
	Mata uang				Currency		Mata uang	Currency		
Bank Mayapada Internasional Tbk	IDR			Bank Mayapada Internasional Tbk	IDR	Bank Mayapada Internasional Tbk			Bank Mayapada Internasional Tbk	IDR
	AUD				AUD		AUD	AUD		
	CAD				CAD		CAD	CAD		
	CNY				CNY		CNY	CNY		
	EUR				EUR		EUR	EUR		
	HKD				HKD		HKD	HKD		
	GBP				GBP		GBP	GBP		
	JPY				JPY		JPY	JPY		
	SGD				SGD		SGD	SGD		
	THB				THB		THB	THB		
	USD				USD		USD	USD		
	Mata uang lainnya				Other currency		Mata uang lainnya	Other currency		
	Mata uang				Currency		Mata uang	Currency		
Bank Danamon Indonesia Tbk	IDR	291,356	291,356	Bank Danamon Indonesia Tbk	IDR	Bank Danamon Indonesia Tbk	349,167	349,167	Bank Danamon Indonesia Tbk	IDR
	AUD				AUD		AUD	AUD		
	CAD				CAD		CAD	CAD		
	CNY				CNY		CNY	CNY		
	EUR				EUR		EUR	EUR		
	HKD				HKD		HKD	HKD		

	GBP				GBP				GBP
	JPY				JPY				JPY
	SGD				SGD				SGD
	THB				THB				THB
	USD				USD				USD
	Mata uang lainnya				Other currency				Other currency
	Mata uang		291,356		Currency		349,167		Currency
Bank BTPN Syariah Tbk	IDR	84,664	84,664	Bank BTPN Syariah Tbk	IDR			Bank BTPN Syariah Tbk	IDR
	AUD				AUD				AUD
	CAD				CAD				CAD
	CNY				CNY				CNY
	EUR				EUR				EUR
	HKD				HKD				HKD
	GBP				GBP				GBP
	JPY				JPY				JPY
	SGD				SGD				SGD
	THB				THB				THB
	USD				USD				USD
	Mata uang lainnya				Other currency				Other currency
	Mata uang		84,664		Currency		133,243		Currency
Bank Maybank Indonesia Tbk	IDR			Bank Maybank Indonesia Tbk	IDR			Bank Maybank Indonesia Tbk	IDR
	AUD				AUD				AUD
	CAD				CAD				CAD
	CNY				CNY				CNY
	EUR				EUR				EUR
	HKD				HKD				HKD
	GBP				GBP				GBP
	JPY				JPY				JPY
	SGD				SGD				SGD
	THB				THB				THB
	USD				USD				USD
	Mata uang lainnya				Other currency				Other currency
	Mata				Currency				Currency

	uang				uang				uang		
Bank Pan Indonesia Tbk	IDR	777,592	777,592	Bank Pan Indonesia Tbk	IDR	Bank Pan Indonesia Tbk	IDR	910,711	910,711	Bank Pan Indonesia Tbk	IDR
	AUD				AUD		AUD				AUD
	CAD				CAD		CAD				CAD
	CNY				CNY		CNY				CNY
	EUR				EUR		EUR				EUR
	HKD				HKD		HKD				HKD
	GBP				GBP		GBP				GBP
	JPY				JPY		JPY				JPY
	SGD				SGD		SGD				SGD
	THB				THB		THB				THB
	USD				USD		USD				USD
	Mata uang lainnya				Other currency		Mata uang lainnya				Other currency
	Mata uang		777,592		Currency		Mata uang		910,711		Currency
Bank Cimb Niaga Tbk	IDR			Bank Cimb Niaga Tbk	IDR	Bank Cimb Niaga Tbk	IDR			Bank Cimb Niaga Tbk	IDR
	AUD				AUD		AUD				AUD
	CAD				CAD		CAD				CAD
	CNY				CNY		CNY				CNY
	EUR				EUR		EUR				EUR
	HKD				HKD		HKD				HKD
	GBP				GBP		GBP				GBP
	JPY				JPY		JPY				JPY
	SGD				SGD		SGD				SGD
	THB				THB		THB				THB
	USD				USD		USD				USD
	Mata uang lainnya				Other currency		Mata uang lainnya				Other currency
	Mata uang				Currency		Mata uang				Currency
Bank Rakyat Indonesia Agroniaga Tbk	IDR			Bank Rakyat Indonesia Agroniaga Tbk	IDR	Bank Rakyat Indonesia Agroniaga Tbk	IDR			Bank Rakyat Indonesia Agroniaga Tbk	IDR
	AUD				AUD		AUD				AUD
	CAD				CAD		CAD				CAD
	CNY				CNY		CNY				CNY
	EUR				EUR		EUR				EUR
	HKD				HKD		HKD				HKD
	GBP				GBP		GBP				GBP

Bank OCBC Nisp Tbk	IDR	209,950	209,950	Bank OCBC Nisp Tbk	IDR	Bank OCBC Nisp Tbk	IDR	249,890	249,890	Bank OCBC Nisp Tbk	IDR	
	AUD				AUD		AUD	AUD				AUD
	CAD				CAD		CAD	CAD				CAD
	CNY				CNY		CNY	CNY				CNY
	EUR				EUR		EUR	EUR				EUR
	HKD				HKD		HKD	HKD				HKD
	GBP				GBP		GBP	GBP				GBP
	JPY				JPY		JPY	JPY				JPY
	SGD				SGD		SGD	SGD				SGD
	THB				THB		THB	THB				THB
	USD				USD		USD	USD				USD
	Mata uang lainnya				Other currency		Mata uang lainnya	Mata uang lainnya				Other currency
	Mata uang		209,950		Currency		Mata uang		Currency		249,890	Currency
Bank KB Bukopin Tbk	IDR			Bank KB Bukopin Tbk	IDR	Bank KB Bukopin Tbk	IDR			Bank KB Bukopin Tbk	IDR	
	AUD				AUD		AUD	AUD				AUD
	CAD				CAD		CAD	CAD				CAD
	CNY				CNY		CNY	CNY				CNY
	EUR				EUR		EUR	EUR				EUR
	HKD				HKD		HKD	HKD				HKD
	GBP				GBP		GBP	GBP				GBP
	JPY				JPY		JPY	JPY				JPY
	SGD				SGD		SGD	SGD				SGD
	THB				THB		THB	THB				THB
	USD				USD		USD	USD				USD
	Mata uang lainnya				Other currency		Mata uang lainnya	Mata uang lainnya				Other currency
	Mata uang				Currency		Mata uang		Currency			Currency
Bank Pembangunan Daerah Jawa Barat dan Banten Tbk	IDR			Bank Pembangunan Daerah Jawa Barat dan Banten Tbk	IDR	Bank Pembangunan Daerah Jawa Barat dan Banten Tbk	IDR			Bank Pembangunan Daerah Jawa Barat dan Banten Tbk	IDR	
	AUD				AUD		AUD	AUD				AUD
	CAD				CAD		CAD	CAD				CAD
	CNY				CNY		CNY	CNY				CNY
	EUR				EUR		EUR	EUR				EUR
	HKD				HKD		HKD	HKD				HKD
	GBP				GBP		GBP	GBP				GBP
	JPY				JPY		JPY	JPY				JPY

	SGD				SGD				SGD		
	THB				THB				THB		
	USD				USD				USD		
	Mata uang lainnya				Other currency				Other currency		
	Mata uang				Currency				Currency		
Pinjaman sindikasi	IDR			Syndicated bank loans	IDR	Pinjaman sindikasi			Syndicated bank loans	IDR	
	AUD				AUD		AUD				
	CAD				CAD		CAD				
	CNY				CNY		CNY				
	EUR				EUR		EUR				
	HKD				HKD		HKD				
	GBP				GBP		GBP				
	JPY				JPY		JPY				
	SGD				SGD		SGD				
	THB				THB		THB				
	USD				USD		USD				
	Mata uang lainnya				Other currency		Other currency				
	Mata uang				Currency		Currency				
	Bank asing lainnya	IDR					Other foreign banks	IDR		Bank asing lainnya	
AUD				AUD	AUD						
CAD				CAD	CAD						
CNY				CNY	CNY						
EUR				EUR	EUR						
HKD				HKD	HKD						
GBP				GBP	GBP						
JPY				JPY	JPY						
SGD				SGD	SGD						
THB				THB	THB						
USD				USD	USD						
Mata uang lainnya				Other currency	Other currency						
Mata uang				Currency	Currency						
Bank lokal		IDR	2,630,673	2,630,673	Other local	IDR		Bank lokal	IDR		1,748,071

lainnya	AUD		
	CAD		
	CNY		
	EUR		
	HKD		
	GBP		
	JPY		
	SGD		
	THB		
	USD		
	Mata uang lainnya		
	Mata uang		2,630,673

banks	AUD		
	CAD		
	CNY		
	EUR		
	HKD		
	GBP		
	JPY		
	SGD		
	THB		
	USD		
	Other currency		
	Currency		

lainnya	AUD		
	CAD		
	CNY		
	EUR		
	HKD		
	GBP		
	JPY		
	SGD		
	THB		
	USD		
	Mata uang lainnya		
	Mata uang		1,748,071

banks	AUD		
	CAD		
	CNY		
	EUR		
	HKD		
	GBP		
	JPY		
	SGD		
	THB		
	USD		
	Other currency		
	Currency		

31 March 2026

31 December 2025

Catatan pinjaman

Notes for borrowings

Kreditur nama bank	Mata uang	Catatan pinjaman [baris komponen]		Creditor bank name	Currency
		Pinjaman dalam mata uang asing	Pinjaman		
			5,245,257		

Catatan pinjaman

Notes for borrowings

Kreditur nama bank	Mata uang	Catatan pinjaman [baris komponen]		Creditor bank name	Currency
		Pinjaman dalam mata uang asing	Pinjaman		
			4,455,255		

[4695100] Disclosure of Notes to the financial statements - Borrowings - Financial and Sharia Industry

Pengungkapan

Disclosure

Pengungkapan	31 March 2026	Disclosure
Pengungkapan catatan atas pinjaman	Pada 31 Maret 2026, pinjaman pihak ketiga dalam Rupiah merupakan pinjaman yang diterima oleh Bank dan Entitas Anak dalam menjalankan bisnisnya. Pinjaman tersebut akan jatuh tempo pada berbagai periode antara 2026 - 2031. Tingkat suku bunga per periode untuk fasilitas tersebut untuk periode yang berakhir 31 Maret 2026 berkisar antara 4,35% - 7,25% (31 Maret 2026: 4,95% - 7,25%). Seluruh pinjaman Entitas Anak di atas digunakan untuk pembiayaan kendaraan roda empat, baik dalam kondisi baru atau bekas.	Disclosure of notes for borrowings